



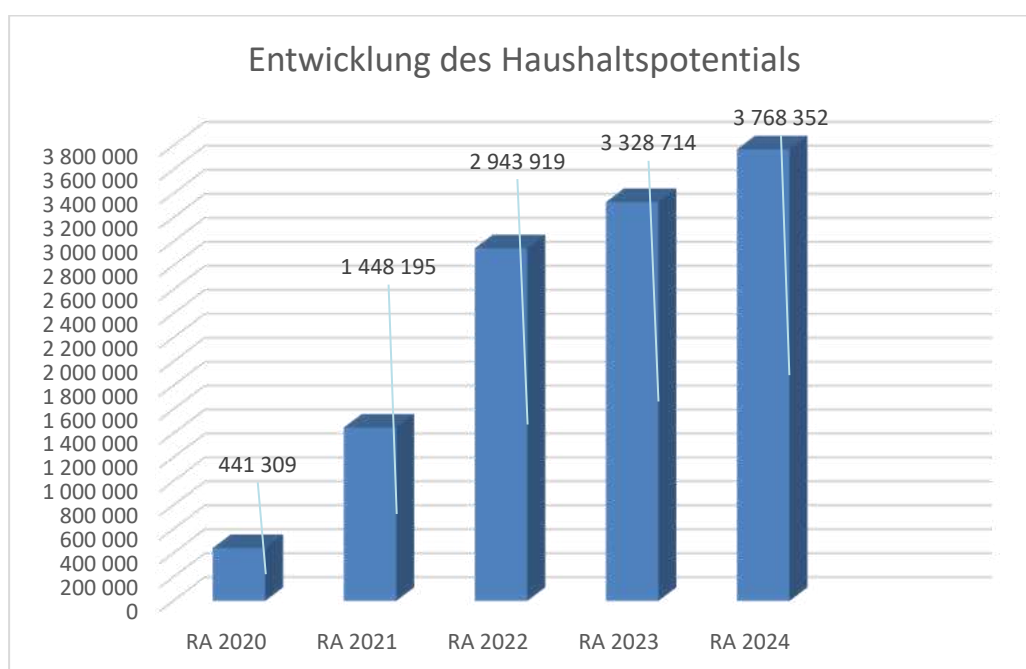
Marktgemeinde Hausleiten

Rechnungsabschluss 2024

Vorbericht

Vorbericht zum Rechnungsabschluss 2024 gemäß § 3 der NÖ Gemeindehaushaltsverordnung (NÖ GHVO)

Entwicklung des Haushaltspotentials



Erläuterung:

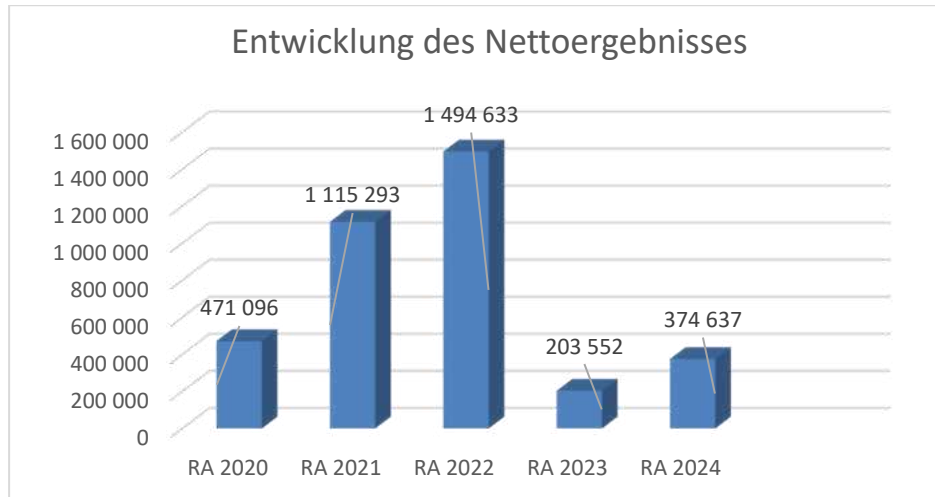
Das Haushaltspotential hat seine Grundlage in § 67 Z. 11 der NÖ Gemeindeordnung 1973 (NÖ GO 1973) und ist ab dem Haushaltsjahr 2020 auszuweisen. Die Angaben zu den Vorjahren entfallen daher.

Haushaltspotential: Differenz der wiederkehrenden Mittelaufbringungen abzüglich der wiederkehrenden Mittelverwendungen unter Berücksichtigung der entsprechenden Forderungen und Verbindlichkeiten.

Das Haushaltspotential ist eine wichtige Kenngröße und gibt die aktuelle Leistungsfähigkeit der Gemeinde wieder. Das schafft Vergleichbarkeit mit der bisherigen Rechtslage, aus der Überschüsse und Abgänge abzuleiten waren und dient der Transparenz. Wenn das Haushaltspotential innerhalb des Zeitraumes des mittelfristigen Finanzplanes laufend negativ ist, ist ein Haushaltskonsolidierungskonzept zu erstellen (§ 72b Abs. 1 Z. 2 NÖ GO 1973).

Entwicklung des Nettoergebnisses

(vor Zuweisung bzw. Entnahmen von Haushaltsrücklagen)



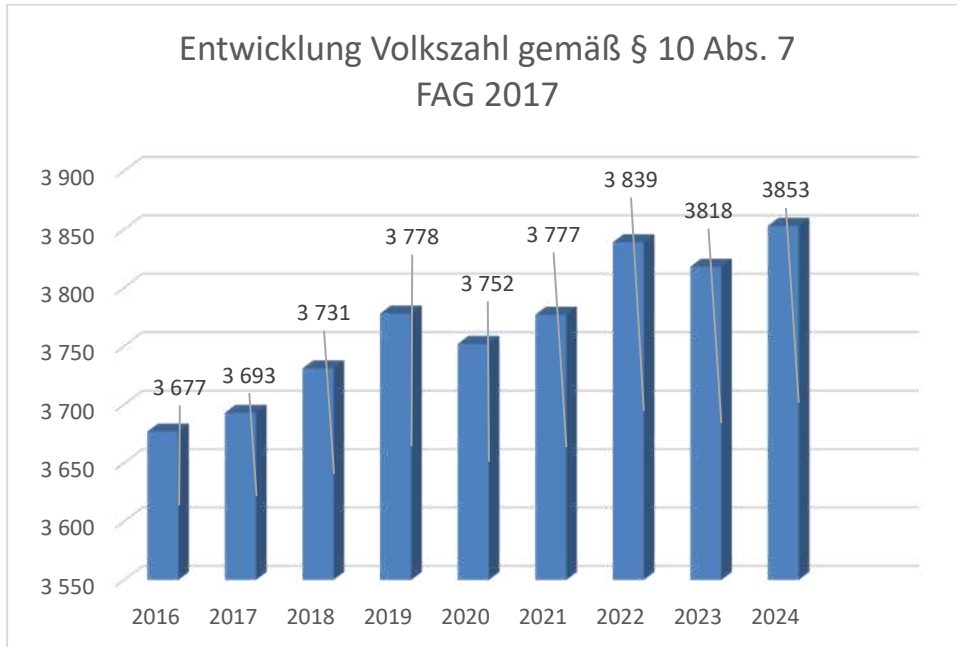
Erläuterung:

Beim Nettoergebnis handelt es sich um das Ergebnis des Ergebnishaushaltes und ist erstmals für das Haushaltsjahr 2020 auszuweisen. Die Angaben zu den Vorjahren entfallen daher.

Ein positives Nettoergebnis bedeutet, dass die Erträge ausreichend sind um die Aufwendungen für die kommunalen Leistungen (inklusive des Werteverzehrs des Anlagevermögens in Form der Abschreibungen) abzudecken.

Ein negatives Nettoergebnis heißt, dass dies nicht zur Gänze (in der Höhe des negativen Wertes) möglich ist.

Entwicklung der Volkszahl gemäß § 10 Abs. 7 FAG 2017, BGBl. I Nr. 116/2016 in der Fassung BGBl. I Nr. 106/2018



Erläuterung:

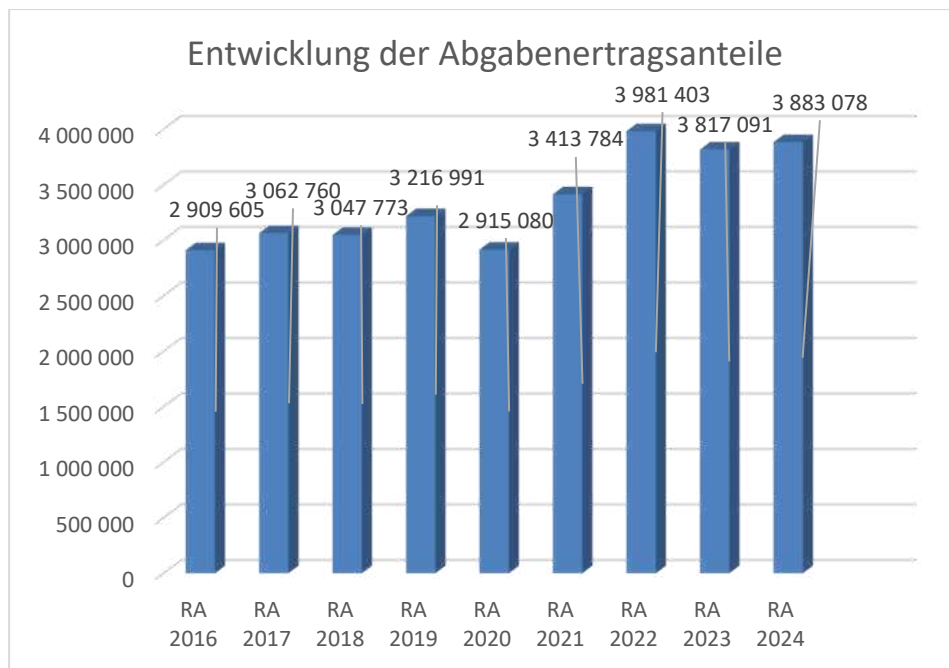
Die Volkszahl gemäß § 10 Abs. 7 FAG 2017 wird jährlich von der Bundesanstalt Statistik Austria zum Stichtag 31. Oktober festgestellt und wirkt mit dem Beginn des übernächsten Kalenderjahres. Sie dient für die Berechnung der Abgabenertragsanteile und darf nicht automatisch mit der Volkszahl für die Berechnung der Gemeinderatsmandate verwechselt werden.

Eine Erhöhung bzw. Verminderung der Volkszahl (jährlich) ist ein wesentlicher Indikator für die Berechnung der Abgabenertragsanteile.

Begründung:

Die Gemeinde verzeichnet seit Jahren einen beständigen Zuzug von Bürgern. Dies ist insbesondere auf die vermehrte Bebauung in sämtlichen Katastralgemeinden sowie auf die Errichtung der Wohnhausanlagen in der KG Hausleiten zurückzuführen.

Entwicklung der Abgabenertragsanteile

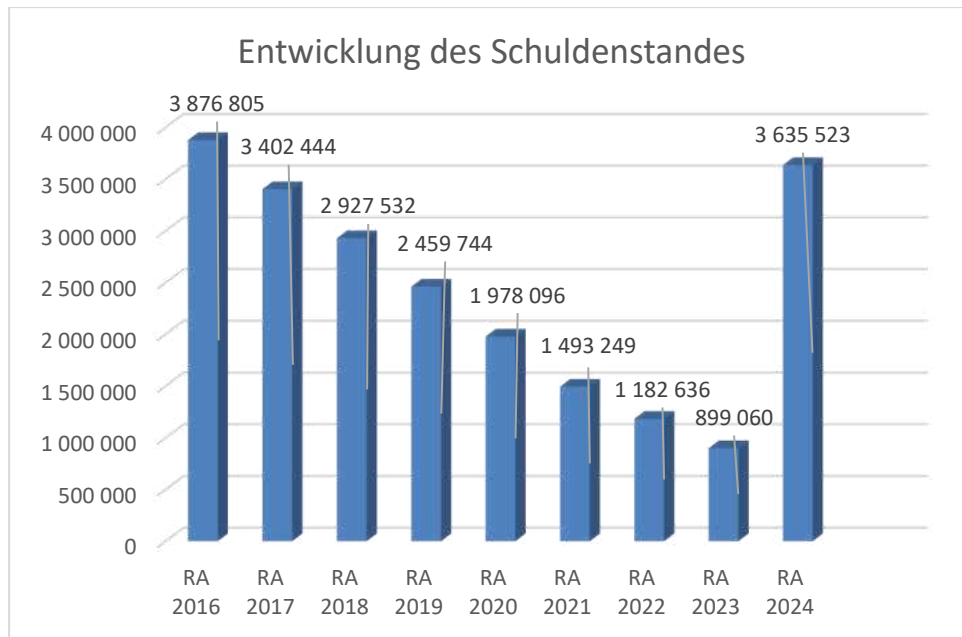


Erläuterung:

Die Gebietskörperschaften (Bund, Länder und Gemeinden) erhalten auf Basis des aktuellen Finanzausgleichs aus den gemeinschaftlichen Bundesabgaben (z.B. Umsatzsteuer, Körperschaftssteuer, Lohnsteuer, Versicherungssteuer, Mineralölsteuer, Normverbrauchsabgabe, Tabaksteuer udgl.) entsprechende Anteile. Im Bereich der Gemeinden spielen dabei die Volkszahl und der abgestufte Bevölkerungsschlüssel eine besondere Rolle. Die sogenannten „Abgabenertragsanteile“ bilden in den meisten Gemeinden die wichtigste Einnahmequelle.

Das Sinken der Abgabenertragsanteile im Jahr 2020 ist auf die Coronaviruspandemie zurückzuführen. Durch das Herunterfahren der Wirtschaft (Lockdown) aufgrund der durch die Bundesregierung vorgegebenen Maßnahmen gab es auch weniger Steueraufkommen.

Entwicklung des Schuldenstandes



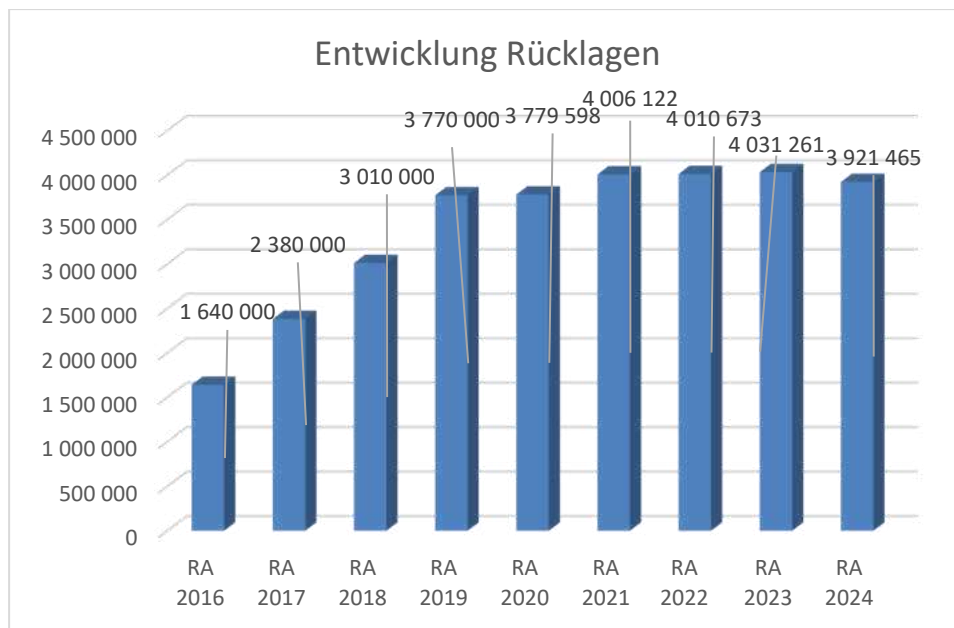
Erläuterung:

Die Entwicklung des Schuldenstandes zeigt auf, inwieweit der Schuldenstand über die Jahre erhöht oder reduziert wird.

Begründung:

Die Erhöhung des Schuldenstandes ist darauf zurückzuführen, dass im Jahr 2024 für den Kindergarten um- und -zubau eine Darlehensaufnahme in der Höhe von € 3.000.000,-- erforderlich war.

Entwicklung der Rücklagen mit und ohne Zahlungsmittelreserve



Erläuterung:

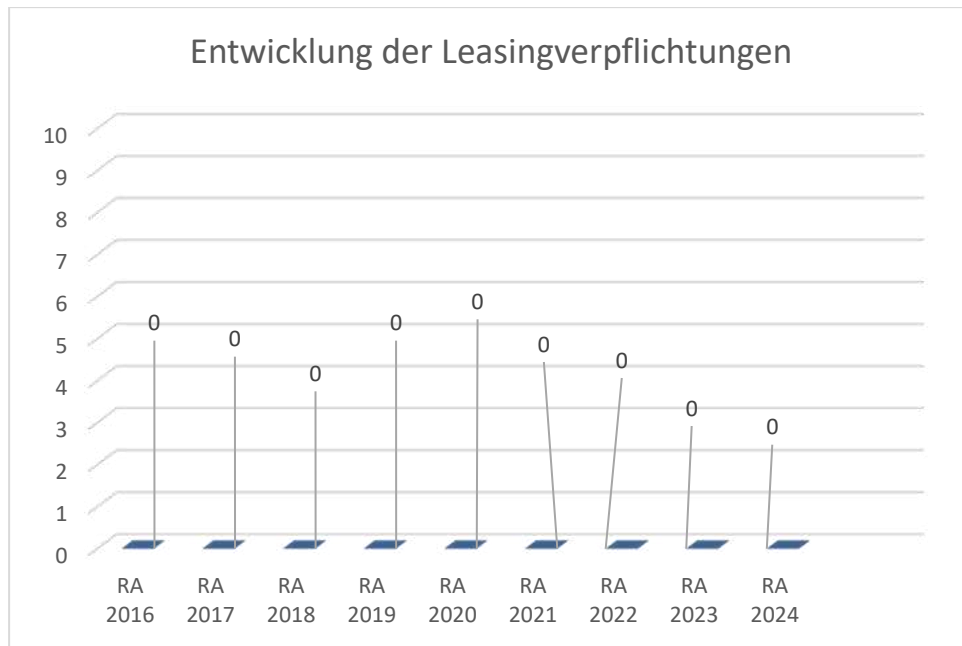
Die Entwicklung der Rücklagen zeigt an, inwieweit Rücklagen vorhanden sind und ob Rücklagen aufgebaut bzw. aufgebraucht werden.

Blauer Balken Rücklagen mit Zahlungsmittelreserve.

Begründung:

Die Erhöhung des Rücklagenstandes ist Teil einer gesunden Gemeindegewirtschaft. Positiv dazu beigetragen haben die Erhöhung der Volkszahl und den damit in Zusammenhang stehenden höheren Einnahmen aus den Abgabenertragsanteilen für die Gemeinde.

Entwicklung der Leasingverpflichtungen



Erläuterung:

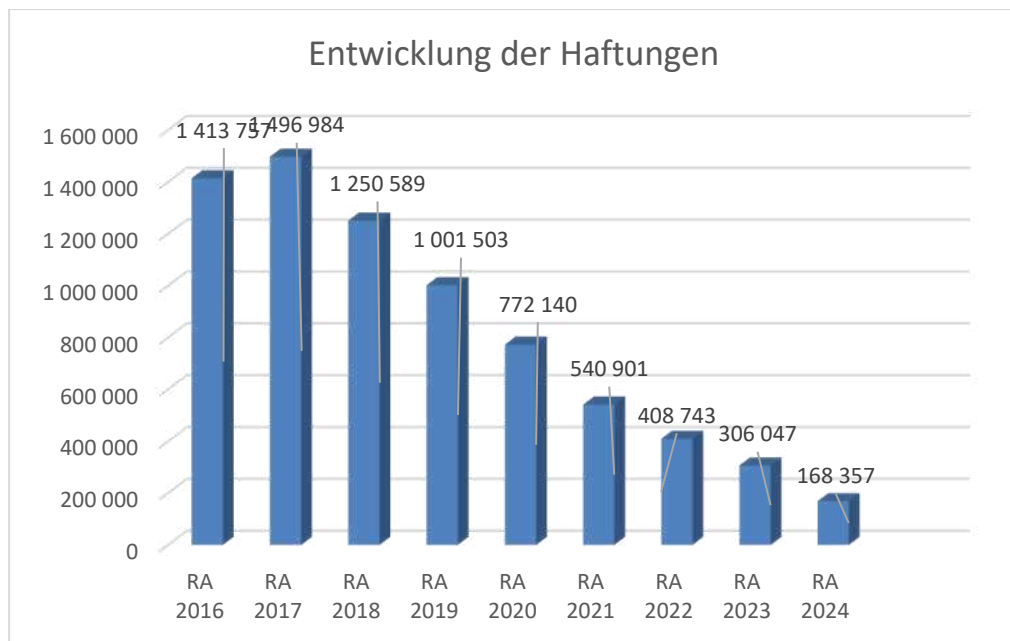
Bei den Leasingverpflichtungen handelt es sich nicht um Finanzschulden (z.B. Darlehen), sondern um Verwaltungsschulden. Unabhängig davon stellen Leasingverbindlichkeiten Leistungsverpflichtungen für die Gemeinden dar und sind daher bei einer allfälligen Finanzlagenberechnung entsprechend zu berücksichtigen.

Die Leasingverpflichtungen sind mit Beginn des Jahres 2020 in einer eigenen Anlage gemäß VRV 2015 festzuhalten.

Begründung:

Die Marktgemeinde Hausleiten hat derzeit keine Leasingverbindlichkeiten.

Entwicklung der Haftungen



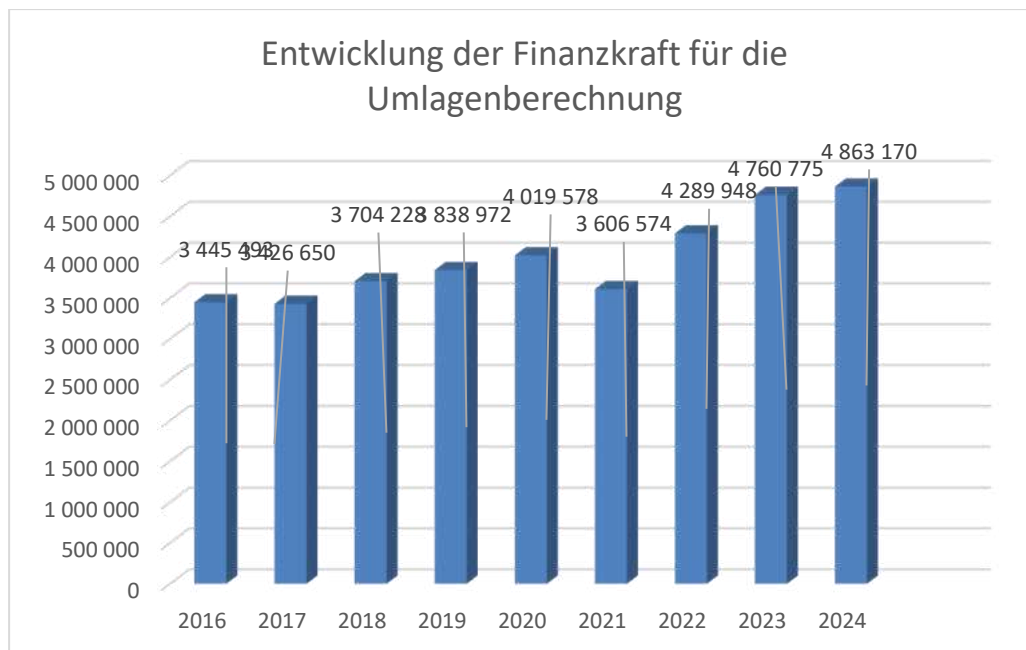
Erläuterung:

Eine Gemeinde darf Bürgschaften und sonstige Haftungen nur übernehmen, wenn hierfür ein besonderes Interesse der Gemeinde gegeben ist, der Schuldner nachweist, dass eine ordnungsgemäße Verzinsung und Tilgung gesichert ist, die Haftungen befristet sind, der Betrag für den gehaftet wird ziffernmäßig bestimmt ist und die Gemeinde den daraus folgenden Zahlungsverpflichtungen nachkommen kann (vgl. § 78 Abs. 1 NÖ Gemeindeordnung 1973).

Begründung:

Die Gemeinde hat Haftungen beim Gemeindeabwasserverband Unteres Schmidtal und beim Donauhochwasserschutz Wasserverband Tullnerfeld Nord übernommen.

Entwicklung der Finanzkraft für die Umlagenberechnung



Erläuterung:

Die Finanzkraft einer Gemeinde wird aus den

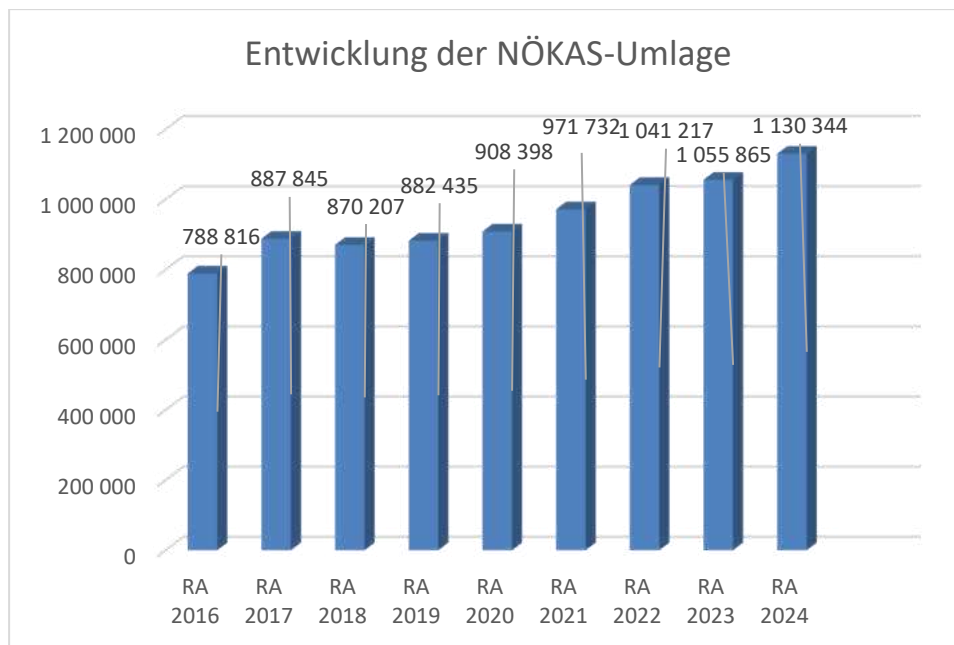
- Erträgen der ausschließlichen Gemeindeabgaben ohne die Gebühren für die Benützung von Gemeindeeinrichtungen und -anlagen und ohne die Interessentenbeiträge von Grundstückseigentümern und Anrainern und
- Ertragsanteilen an den gemeinschaftlichen Bundesabgaben ohne Spielbankenabgabe

ermittelt.

Basis für die Ermittlung der Finanzkraft sind die tatsächlichen Beträge aufgrund der Rechnungsabschlüsse.

Die Darstellung der Entwicklung der Finanzkraft für die Umlagenberechnung hat insbesondere auf die Beitragsleistung der Gemeinden zum NÖ Krankenanstaltensprengel (NÖKAS) und zur Sozialumlage Auswirkungen. Eine Erhöhung oder Reduktion/Verminderung der Finanzkraft wirkt sich unmittelbar auf die Beitragsleistung aus.

Entwicklung der NÖKAS-Umlage



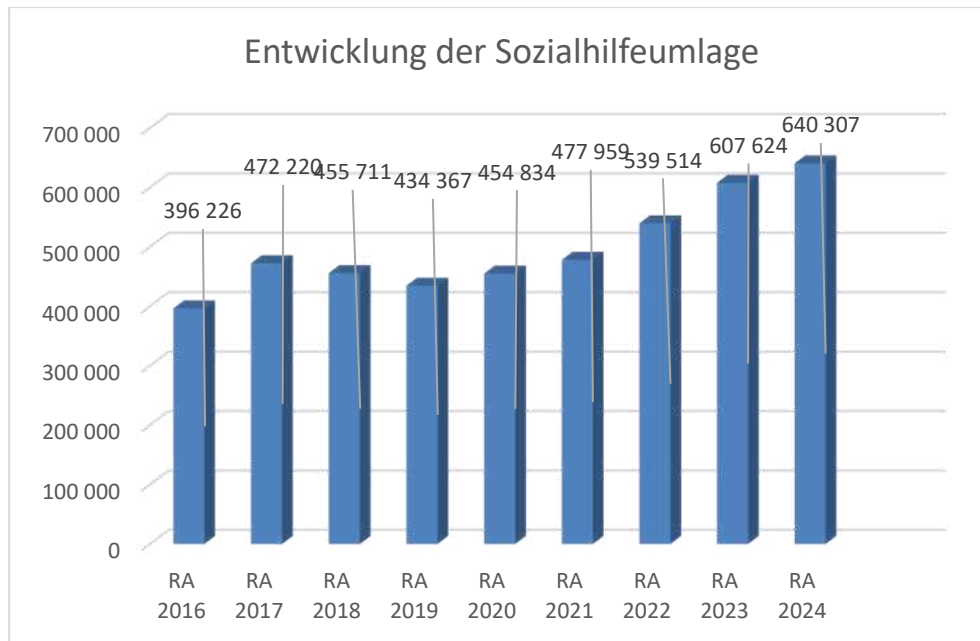
Erläuterung:

Das Landesgebiet ist Beitragsbezirk und Krankenanstaltensprengel für alle öffentlichen Krankenanstalten in Niederösterreich. Beitragsbezirk und Krankenanstaltensprengel sind ein Gemeindeverband. Dem Gemeindeverband gehören alle Gemeinden Niederösterreichs an. Der Gemeindeverband ist juristische Person, er hat seinen Sitz am Sitz der Landesregierung und trägt die Bezeichnung "NÖ Krankenanstaltensprengel" (§ 61 Abs. 1 NÖ Krankenanstaltengesetz - NÖ KAG).

Die Gemeinden haben an den NÖ Krankenanstaltensprengel monatliche Beiträge zu leisten. Berechnungsgrundlage bilden dabei die Volkszahl und die Finanzkraft der Gemeinden. Steigerungen bei der Volkszahl und bei der Finanzkraft führen daher zu höheren Beitragsleistungen bei den Gemeinden.

Diese monatlichen Beiträge werden von den der Gemeinde gebührenden monatlichen Vorschüsse auf die Ertragsanteile an den gemeinschaftlichen Bundesabgaben einbehalten.

Entwicklung der Sozialhilfeumlage



Erläuterung:

Die Gemeinden haben jährlich einen Beitrag zu den vom Land zu tragenden Kosten der Sozialhilfe, die nicht durch Kostenbeitrags- und Ersatzleistungen oder durch sonstige für Zwecke der Sozialhilfe bestimmte Zuschüsse gedeckt sind, in der Höhe von 50 % an das Land zu entrichten (§ 44 NÖ Sozialhilfe-Ausführungsgesetz – NÖ SAG).

Die Leistungen für die Sozialhilfe-Umlage werden von der Landesregierung auf die einzelnen Gemeinden nach ihrer Finanzkraft (Finanzkraft für die Umlagenberechnung) aufgeteilt.

Diese monatlichen Beiträge werden von den der Gemeinde gebührenden monatlichen Vorschüssen auf die Ertragsanteile an den gemeinschaftlichen Bundesabgaben einbehalten.

Nachweis der liquiden Mittel (Kassenbestand)

ZW	Code	Konto	Bezeichnung	IBAN	Stand 31.12.2023	Einzahlungen 2024	Auszahlungen 2024	Stand 31.12.2024	Auszug Nr.	Datum
2	1151	200002	Barkassa		1.837,86	24.925,14	24.802,88	1.960,12		31.12.2024
			Bar		1.837,86	24.925,14	24.802,88	1.960,12		
1	1151	210001	Raiffeisenbank Wagram-Schmidatal	AT88 3200 2000 0190 0174	1.683.855,98	15.066.668,43	13.863.316,12	2.887.208,29	251/2024	31.12.2024
5	1151	210005	KADirekt-Termineinlage 51237006	AT78 2010 0403 3688 6700	828.122,01	22.201,49	5.550,37	844.773,13		06.05.2024
6	1151	210006	Raiffeisen Online-Sparkonto FIX1	AT16 3200 2404 0190 0174	1.051.254,77	1.113.877,54	1.081.342,63	1.083.789,68	3/2024	31.12.2024
9	1151	210009	Raiffeisen Online-Sparkonto	AT52 3200 2299 0190 0174	1.307.305,70	7.474,04	1.101.868,51	212.911,23	3/2024	31.12.2024
			Bankkonto		4.870.538,46	16.210.221,50	16.052.077,63	5.028.682,33		
8	1151	210008	Kaution-Pachtvertrag VAZ-Hausleiten	AT72 3200 2000 3192 1380	3.000,74	0,10	3.000,84	0,00		
			Spareinlage		3.000,74	0,10	3.000,84	0,00		
3	1151	906003	Verrechnung		0,00	5.324.896,72	5.324.896,72	0,00		
			Verrechnung		0,00	5.324.896,72	5.324.896,72	0,00		
901	1152	294901	ABA-Rücklage I - KADirekt 51236815	AT78 2010 0403 3688 6700	704.808,99	23.581,73	5.895,43	722.495,29		04.01.2024
902	1152	294902	WVA-Rücklage I -KADirekt 51236816	AT78 2010 0403 3688 6700	271.854,89	9.095,81	2.273,95	278.676,75		04.01.2024
903	1152	295903	Allg.HH-Rückl.I - KADirekt 51236235	AT78 2010 0403 3688 6700	1.711.698,53	64.564,32	1.776.262,85	0,00		29.01.2024
904	1152	295904	Allg.HH-Rückl.II-Sparb.41.921.164		200.300,53	6.041,88	1.510,48	204.831,93		31.05.2024
905	1152	294905	Müllbes.Rückl.I-Onlinespareinla.FIX	AT69 3200 2403 0190 0174	140.263,04	9.151,04	2.287,83	147.126,25	3/2024	31.12.2024
906	1152	295906	Allg.HH-Rückl.III-KADirekt 51236771	AT78 2010 0403 3688 6700	360.246,92	16.481,30	376.728,22	0,00		27.12.2024
907	1152	294907	WVA-Rücklage II - KADirekt 51237391	AT78 2010 0403 3688 6700	72.049,39	3.296,26	824,07	74.521,58		27.12.2024
908	1152	294908	ABA-Rücklage II-KADirekt 51237393	AT78 2010 0403 3688 6700	308.783,07	14.126,83	3.531,71	319.378,19		27.12.2024
909	1152	294909	Müllbes.Rückl.II-KADirekt 51237390	AT78 2010 0403 3688 6700	41.171,08	1.883,58	470,90	42.583,76		27.12.2024
910	1152	295910	Allg.HH-Rückl.IV-KADirekt 51236804	AT78 2010 0403 3688 6700	220.084,10	7.363,65	1.840,91	225.606,84		02.01.2024
911	1152	295911	Allg.HH-Rückl.I-Onlinespareinla.FIX	AT25 3200 2402 0190 0174	0,00	1.821.618,47	15.374,18	1.806.244,29	3/2024	31.12.2024
912	1152	294912	Müllbes.Rückl.III-KADirekt 51237397	AT78 2010 0403 3688 6700	0,00	100.000,00	0,00	100.000,00		30.12.2024
			Zahlungsmittelreserve		4.031.260,54	2.077.204,87	2.187.000,53	3.921.464,88		
			Gesamtsumme		8.906.637,60	23.637.248,33	23.591.778,60	8.952.107,33		

		Stand 31.12.2023	Stand 31.12.2024	Veränderung
1151	Kassa, Bankguthaben, Schecks	4.875.377,06	5.030.642,45	155.265,39
1152	Zahlungsmittelreserven	4.031.260,54	3.921.464,88	-109.795,66
	Zahlungsmittelreserven für zweckgebundene Haushaltsrücklagen	1.538.930,46	1.684.781,82	145.851,36
	294909 ZW 909 - Müllbeseitigungsrücklage II - Kommunalkredit-Termineinlage	41.171,08	42.583,76	1.412,68
	294908 ZW 908 - Abwasserbeseitigung-Erneuerungsrücklage - Kommunalkred	308.783,07	319.378,19	10.595,12

ZW	Code	Konto	Bezeichnung	IBAN	Stand 31.12.2023	Einzahlungen 2024	Auszahlungen 2024	Stand 31.12.2024	Auszug Nr.	Datum
					Stand 31.12.2023	Stand 31.12.2024	Veränderung			
			294907 ZW 907 - Wasserversorgung-Erneuerungsrücklage - Kommunalkredit-T		72.049,39	74.521,58	2.472,19			
			294905 ZW 905 - Müllbeseitigungsrücklage I - Onlinespareinlage FIX Raiffeise		140.263,04	147.126,25	6.863,21			
			294912 ZW 912 - Müllbeseitigungsrücklage III - Kommunalkredit-Termineinlage		0,00	100.000,00	100.000,00			
			294902 ZW 902 - Wasserversorgung-Erneuerungsrücklage - Termineinlage		271.854,89	278.676,75	6.821,86			
			294901 ZW 901 - Abwasserbeseitigung-Erneuerungsrücklage - Termineinlage		704.808,99	722.495,29	17.686,30			
			Zahlungsmittelreserven für allgemeine Haushaltsrücklagen		2.492.330,08	2.236.683,06	-255.647,02			
			295906 ZW 906 - Allgemeine HH-Rücklage III - Kommunalkredit-Termineinlage		360.246,92	0,00	-360.246,92			
			295911 ZW 911 - Allgemeine Haushaltsrücklage I - Onlinespareinlage FIX Raiff		0,00	1.806.244,29	1.806.244,29			
			295910 ZW 910 - Allgemeine HH-Rücklage IV - Kommunalkredit Termineinlage		220.084,10	225.606,84	5.522,74			
			295904 ZW 904 - Allgemeine Haushaltsrücklage II - Sparbuch Raiffeisenbank V		200.300,53	204.831,93	4.531,40			
			295903 ZW 903 - Allgemeine Haushaltsrücklage I - Kommunalkredit - Terminei		1.711.698,53	0,00	-1.711.698,53			
B.III			Gesamtsumme liquide Mittel		8.906.637,60	8.952.107,33	45.469,73			

Der vorliegende Rechnungsabschluss enthält alle im Rechnungszeitraum erfolgten Gebarungen. Er stimmt mit den Belegen und Aufzeichnungen in den Rechnungsbüchern überein. Die ausgewiesenen buchmäßigen Bestände stimmen mit den tatsächlich vorhandenen Bargeldbeständen und Bankbeständen überein.

Der Bürgermeister

Der Kassenverwalter

Andreas Neubauer

Franz Bindreiter

Der vorliegende Rechnungsabschluss wurde vom Prüfungsausschuss überprüft. Er ist sachlich und rechnerisch richtig.

Der Vorsitzende

Mitglieder

GR Walter Herrmann

Ergebnishaushalt Gesamt 1. Ebene (Anlage 1a)
- interne Vergütungen enthalten

MVAG	Mittelverwendungs- und aufbringungsgruppen (1. Ebene)	RA 2024	VA 2024	RA - VA
211	Erträge aus der operativen Verwaltungstätigkeit	8.520.614,30	9.036.300,00	-515.685,70
212	Erträge aus Transfers	1.431.740,79	1.038.400,00	393.340,79
213	Finanzerträge	290.326,57	92.500,00	197.826,57
21	Summe Erträge	10.242.681,66	10.167.200,00	75.481,66
221	Personalaufwand	2.239.538,99	2.177.700,00	61.838,99
222	Sachaufwand	4.393.852,91	4.998.300,00	-604.447,09
223	Transferaufwand	3.180.018,22	3.264.400,00	-84.381,78
224	Finanzaufwand	54.634,22	40.200,00	14.434,22
22	Summe Aufwendungen	9.868.044,34	10.480.600,00	-612.555,66
SA0	Saldo (0) Nettoergebnis (21 - 22)	374.637,32	-313.400,00	688.037,32
230	Entnahmen von Haushaltsrücklagen	2.132.729,66	1.018.100,00	1.114.629,66
240	Zuweisungen an Haushaltsrücklagen	2.462.572,20		2.462.572,20
SA01	Saldo (01) Haushaltsrücklagen (230 - 240)	-329.842,54	1.018.100,00	-1.347.942,54
SA00	Saldo (00) Nettoergebnis nach Haushaltsrücklagen (Saldo 0 + Saldo 01)	44.794,78	704.700,00	-659.905,22

Finanzierungshaushalt Gesamt 1. Ebene (Anlage 1b)
- interne Vergütungen enthalten

MVAG	Mittelverwendungs- und aufbringungsgruppen (1. Ebene)	RA 2024	VA 2024	RA - VA
OPERATIVE GEBARUNG				
311	Einzahlungen aus operativer Verwaltungstätigkeit	7.618.233,56	7.436.500,00	181.733,56
312	Einzahlungen aus Transfers	1.212.066,23	833.900,00	378.166,23
313	Einzahlungen aus Finanzerträgen	290.326,57	92.500,00	197.826,57
31	Summe Einzahlungen operative Gebarung	9.120.626,36	8.362.900,00	757.726,36
321	Auszahlungen aus Personalaufwand	2.211.503,10	2.148.400,00	63.103,10
322	Auszahlungen aus Sachaufwand	2.092.695,77	2.083.900,00	8.795,77
323	Auszahlungen aus Transfers	3.167.454,60	3.224.100,00	-56.645,40
324	Auszahlungen aus Finanzaufwand	54.634,22	40.200,00	14.434,22
32	Summe Auszahlungen operative Gebarung	7.526.287,69	7.496.600,00	29.687,69
SA1	Saldo (1) Geldfluss aus der operativen Gebarung (31 – 32)	1.594.338,67	866.300,00	728.038,67
INVESTIVE GEBARUNG				
331	Einzahlungen aus der Investitionstätigkeit	21.225,00	20.000,00	1.225,00
332	Einzahlungen aus der Rückzahlung von Darlehen sowie gewährten Vorschüssen			
333	Einzahlungen aus Kapitaltransfers	253.897,00	776.100,00	-522.203,00
33	Summe Einzahlungen investive Gebarung	275.122,00	796.100,00	-520.978,00
341	Auszahlungen aus der Investitionstätigkeit	4.425.830,82	6.822.900,00	-2.397.069,18
342	Auszahlungen aus der Gewährung von Darlehen sowie gewährten Vorschüssen		41.000,00	-41.000,00
343	Auszahlungen aus Kapitaltransfers	10.190,16	40.300,00	-30.109,84
34	Summe Auszahlungen investive Gebarung	4.436.020,98	6.904.200,00	-2.468.179,02
SA2	Saldo (2) Geldfluss aus der investiven Gebarung (33 – 34)	-4.160.898,98	-6.108.100,00	1.947.201,02
SA3	Saldo (3) Nettofinanzierungssaldo (Saldo 1 + Saldo 2)	-2.566.560,31	-5.241.800,00	2.675.239,69

MVAG	Mittelverwendungs- und aufbringungsgruppen (1. Ebene)	RA 2024	VA 2024	RA - VA
FINANZIERUNGSTÄTIGKEIT				
351	Einzahlungen aus der Aufnahme von Finanzschulden	3.000.000,00	3.000.000,00	
353	Einzahlungen infolge eines Kapitaltausches bei derivativen Finanzinstrumenten mit Grundgeschäft			
355	Einzahlungen aus dem Abgang von Finanzinstrumenten			
35	Summe Einzahlungen aus der Finanzierungstätigkeit	3.000.000,00	3.000.000,00	0,00
361	Auszahlungen aus der Tilgung von Finanzschulden	263.536,44	263.200,00	336,44
363	Auszahlungen infolge eines Kapitaltausches bei derivativen Finanzinstrumenten mit Grundgeschäft			
365	Auszahlungen für den Erwerb von Finanzinstrumenten			
36	Summe Auszahlungen aus der Finanzierungstätigkeit	263.536,44	263.200,00	336,44
SA4	Saldo (4) Geldfluss aus der Finanzierungstätigkeit (35 – 36)	2.736.463,56	2.736.800,00	-336,44
SA5	Saldo (5) Geldfluss aus der voranschlagswirksamen Gebarung (Saldo 3 + Saldo 4)	169.903,25	-2.505.000,00	2.674.903,25
411	Einzahlungen aus nicht voranschlagswirksamen Forderungen	8.527.500,17		
412	Einzahlungen aus nicht voranschlagswirksamen Verbindlichkeiten	2.713.999,80		
413 ¹	Einzahlungen aus der Aufnahme von zur Kassenstärkung eingegangenen Geldverbindlichkeiten (Barvorlagen)	0,00		
41	Summe Einzahlungen aus der nicht voranschlagswirksamen Gebarung	11.241.499,97		
421	Auszahlungen aus nicht voranschlagswirksamen Forderungen	8.664.236,95		
422	Auszahlungen aus nicht voranschlagswirksamen Verbindlichkeiten	2.701.696,54		
423 ²	Auszahlungen zur Tilgung von zur Kassenstärkung eingegangenen Geldverbindlichkeiten (Barvorlagen)	0,00		
42	Summe Auszahlungen aus der nicht voranschlagswirksamen Gebarung	11.365.933,49		
SA6²	Saldo (6) Geldfluss aus der nicht voranschlagswirksamen Gebarung (41 - 42)	-124.433,52		
SA7²	Saldo (7) Veränderung an Zahlungsmitteln (Saldo 5 + Saldo 6)	45.469,73		
Verprobung	Veränderung der Summe der Zahlungsmittel (C - D) - (A - B)	45.469,73		
A	Anfangsbestand liquide Mittel (115 zum 31.12.2023)	8.906.637,60		
B	Anfangsbestand kurzfristige Finanzschulden aus überzogenen Konten bei Kreditinstituten (1511/UK 21 zum 31.12.2023)	0,00		
C	Endbestand liquide Mittel (115 zum 31.12.2024)	8.952.107,33		
D	Endbestand kurzfristige Finanzschulden aus überzogenen Konten bei Kreditinstituten (1511/UK 21 zum 31.12.2024)	0,00		
	*) davon Zahlungsmittelreserven (1152 zum 31.12.2024)	3.921.464,88		

1) Die Summen der MVAG 413 und 423 ergeben am Jahresende nur dann null, sofern die zur Kassenstärkung eingegangenen Geldverbindlichkeiten (Barvorlagen) innerhalb desselben Finanzjahres getilgt wurden. Eine Differenz zw. Ein- und Auszahlungen (MVAG 4130 bzw. 4230) kann nur deshalb entstehen, weil eine Tilgung nicht innerhalb desselben Finanzjahres erfolgt ist. Die nicht innerhalb desselben Finanzjahres getilgten Kassenstärker sind als Finanzschulden auf die entsprechenden Konten bzw. Gruppen in der Vermögensrechnung umzubuchen.

2) Der Geldfluss aus der nicht voranschlagswirksamen Gebarung (SA6) und die Veränderung an Zahlungsmitteln (SA7) werden im Rechnungsabschluss in den Detailnachweisen und Bereichsbudgets nicht ausgewiesen, sondern nur auf Ebene des Gesamthaushalts.

Ergebnishaushalt Gesamt 1. und 2. Ebene (Anlage 1a)
- interne Vergütungen enthalten

MVAG	Mittelverwendungs- und aufbringungsgruppen (1. und 2. Ebene)	RA 2024	VA 2024	RA - VA
211	Erträge aus der operativen Verwaltungstätigkeit	8.520.614,30	9.036.300,00	-515.685,70
2111	Erträge aus eigenen Abgaben	1.290.671,63	1.222.300,00	68.371,63
2112	Erträge aus Ertragsanteilen	3.883.078,16	3.933.000,00	-49.921,84
2113	Erträge aus Gebühren	1.634.447,82	1.609.600,00	24.847,82
2114	Erträge aus Leistungen	484.553,09	426.100,00	58.453,09
2115	Erträge aus Besitz und wirtschaftlicher Tätigkeit	115.718,61	94.200,00	21.518,61
2116	Erträge aus Veräußerung und sonstige Erträge	1.042.653,82	1.751.100,00	-708.446,18
2117	Nicht finanzierungswirksame operative Erträge	69.491,17		69.491,17
212	Erträge aus Transfers	1.431.740,79	1.038.400,00	393.340,79
2121	Transferertrag von Trägern des öffentlichen Rechts	1.202.443,60	823.800,00	378.643,60
2122	Transferertrag von Beteiligungen			
2123	Transferertrag von Unternehmen (mit Finanzunternehmen)	3.600,00	3.000,00	600,00
2124	Transferertrag von Haushalten und Organisationen ohne Erwerbscharakter	6.022,63	7.100,00	-1.077,37
2125	Transferertrag vom Ausland			
2126	Investitions- und Tilgungszuschüsse zwischen Unternehmungen und Betrieben der Gebietskörperschaft und der Gebietskörperschaft			
2127	Nicht finanzierungswirksamer Transferertrag	219.674,56	204.500,00	15.174,56
213	Finanzerträge	290.326,57	92.500,00	197.826,57
2131	Erträge aus Zinsen	290.326,57	92.500,00	197.826,57
2132	Erträge aus Zinsen aus derivativen Finanzinstrumenten mit und ohne Grundgeschäft			
2133	Erträge aus Gewinnentnahmen von marktbestimmten Betrieben			
2134	Sonstige Finanzerträge			
2135	Erträge aus Dividenden/Gewinnausschüttungen			
2136	Sonstige nicht finanzierungswirksame Finanzerträge			
21	Summe Erträge	10.242.681,66	10.167.200,00	75.481,66
221	Personalaufwand	2.239.538,99	2.177.700,00	61.838,99
2211	Personalaufwand (Bezüge, Nebengebühren, Mehrleistungen)	1.791.399,93	1.731.400,00	59.999,93
2212	Gesetzlicher und freiwilliger Sozialaufwand	420.103,17	417.000,00	3.103,17
2213	Sonstiger Personalaufwand			
2214	Nicht finanzierungswirksamer Personalaufwand	28.035,89	29.300,00	-1.264,11
222	Sachaufwand	4.393.852,91	4.998.300,00	-604.447,09
2221	Gebrauchs- und Verbrauchsgüter, Handelswaren	304.319,68	352.900,00	-48.580,32
2222	Verwaltungs- und Betriebsaufwand	394.608,19	492.900,00	-98.291,81
2223	Leasing- und Mietaufwand	16.079,62	14.200,00	1.879,62
2224	Instandhaltung	407.608,13	445.300,00	-37.691,87
2225	Sonstiger Sachaufwand	1.813.016,84	2.378.400,00	-565.383,16
2226	Nicht finanzierungswirksamer Sachaufwand	1.458.220,45	1.314.600,00	143.620,45

MVAG	Mittelverwendungs- und aufbringungsgruppen (1. und 2. Ebene)	RA 2024	VA 2024	RA - VA
223	Transferaufwand	3.180.018,22	3.264.400,00	-84.381,78
2231	Transferaufwand an Träger des öffentlichen Rechts	2.258.931,69	2.334.400,00	-75.468,31
2232	Transferaufwand an Beteiligungen			
2233	Transferaufwand an Unternehmen (mit Finanzunternehmen)	786.712,70	820.000,00	-33.287,30
2234	Transferaufwand an Haushalte und Organisationen ohne Erwerbscharakter	134.373,83	110.000,00	24.373,83
2235	Transferaufwand an das Ausland			
2236	Investitions- und Tilgungszuschüsse zwischen Unternehmungen und Betrieben der Gebietskörperschaft und der Gebietskörperschaft			
2237	Nicht finanzierungswirksamer Transferaufwand			
224	Finanzaufwand	54.634,22	40.200,00	14.434,22
2241	Aufwendungen für Zinsen	50.185,86	35.500,00	14.685,86
2242	Zinsen und sonstige Aufwendungen aus derivativen Finanzinstrumenten mit und ohne Grundgeschäft			
2243	Gewinnentnahmen von Unternehmungen und marktbestimmten Betrieben der Gebietskörperschaft (innerhalb der Gebietskörperschaft)			
2244	Sonstiger Finanzaufwand	4.448,36	4.700,00	-251,64
2245	Nicht finanzierungswirksamer Finanzaufwand			
22	Summe Aufwendungen	9.868.044,34	10.480.600,00	-612.555,66
SA0	Saldo (0) Nettoergebnis (21 - 22)	374.637,32	-313.400,00	688.037,32
230	Entnahmen von Haushaltsrücklagen	2.132.729,66	1.018.100,00	1.114.629,66
2301	Entnahmen von Haushaltsrücklagen	2.132.729,66	1.018.100,00	1.114.629,66
240	Zuweisungen an Haushaltsrücklagen	2.462.572,20	0,00	2.462.572,20
2401	Zuweisungen an Haushaltsrücklagen	2.462.572,20		2.462.572,20
SA01	Saldo (01) Haushaltsrücklagen (230 - 240)	-329.842,54	1.018.100,00	-1.347.942,54
SA00	Saldo (00) Nettoergebnis nach Haushaltsrücklagen (Saldo 0 + Saldo 01)	44.794,78	704.700,00	-659.905,22

Finanzierungshaushalt Gesamt 1. und 2. Ebene (Anlage 1b)
- interne Vergütungen enthalten

MVAG	Mittelverwendungs- und aufbringungsgruppen (1. und 2. Ebene)	RA 2024	VA 2024	RA - VA
311	Einzahlungen aus operativer Verwaltungstätigkeit	7.618.233,56	7.436.500,00	181.733,56
3111	Einzahlungen aus eigenen Abgaben	1.302.795,91	1.222.300,00	80.495,91
3112	Einzahlungen aus Ertragsanteilen	3.883.078,16	3.933.000,00	-49.921,84
3113	Einzahlungen aus Gebühren	1.634.259,40	1.609.600,00	24.659,40
3114	Einzahlungen aus Leistungen	494.130,90	426.100,00	68.030,90
3115	Einzahlungen aus Besitz und wirtschaftlicher Tätigkeit	117.101,61	94.200,00	22.901,61
3116	Einzahlungen aus Veräußerung von geringwertigen Wirtschaftsgütern (GWG) und sonstige Einzahlungen	186.867,58	151.300,00	35.567,58
312	Einzahlungen aus Transfers	1.212.066,23	833.900,00	378.166,23
3121	Transferzahlungen von Trägern des öffentlichen Rechts	1.202.443,60	823.800,00	378.643,60
3122	Transferzahlungen von Beteiligungen			
3123	Transferzahlungen von Unternehmen (inkl. Finanzunternehmen)	3.600,00	3.000,00	600,00
3124	Transferzahlungen von Haushalten und Organisationen ohne Erwerbscharakter	6.022,63	7.100,00	-1.077,37
3125	Transferzahlungen vom Ausland			
3126	Investitions- und Tilgungszuschüsse zwischen Unternehmungen und Betrieben der Gebietskörperschaft und der Gebietskörperschaft			
313	Einzahlungen aus Finanzerträgen	290.326,57	92.500,00	197.826,57
3131	Einzahlungen aus Zinserträgen	290.326,57	92.500,00	197.826,57
3132	Einzahlungen aus Zinsen aus derivativen Finanzinstrumenten mit und ohne Grundgeschäft			
3133	Einzahlungen aus Gewinnentnahmen von marktbestimmten Betrieben			
3134	Sonstige Einzahlungen aus Finanzerträgen			
3135	Einzahlungen aus Dividenden/Gewinnausschüttungen			
31	Summe Einzahlungen operative Gebarung	9.120.626,36	8.362.900,00	757.726,36
321	Auszahlungen aus Personalaufwand	2.211.503,10	2.148.400,00	63.103,10
3211	Auszahlungen für Personalaufwand (Bezüge, Nebengebühren, und Mehrleistungsvergütungen)	1.791.399,93	1.731.400,00	59.999,93
3212	Auszahlungen für gesetzliche und freiwillige Sozialaufwendungen	420.103,17	417.000,00	3.103,17
3213	Auszahlungen aus sonstigem Personalaufwand			
322	Auszahlungen aus Sachaufwand	2.092.695,77	2.083.900,00	8.795,77
3221	Auszahlungen für Gebrauchs- und Verbrauchsgüter, Handelswaren	305.815,66	352.900,00	-47.084,34
3222	Auszahlungen für Verwaltungs- und Betriebsaufwand	394.246,46	492.900,00	-98.653,54
3223	Auszahlungen für Leasing- und Mietaufwand	16.079,62	14.200,00	1.879,62
3224	Auszahlungen für Instandhaltung	409.898,87	445.300,00	-35.401,13
3225	Sonstige Auszahlungen aus Sachaufwand	966.655,16	778.600,00	188.055,16
3226	Auszahlungen aus der Inanspruchnahme von Haftungen			
323	Auszahlungen aus Transfers	3.167.454,60	3.224.100,00	-56.645,40
3231	Transferzahlungen an Träger des öffentlichen Rechts	2.248.741,53	2.294.400,00	-45.658,47
3232	Transferzahlungen an Beteiligungen			

MVAG	Mittelverwendungs- und aufbringungsgruppen (1. und 2. Ebene)	RA 2024	VA 2024	RA - VA
3233	Transferzahlungen an Unternehmen (inkl. Finanzunternehmen)	786.739,24	820.000,00	-33.260,76
3234	Transferzahlungen an Haushalte und Organisationen ohne Erwerbscharakter	131.973,83	109.700,00	22.273,83
3235	Transferzahlungen an das Ausland			
3236	Investitions- und Tilgungszuschüsse zwischen Unternehmungen und Betrieben der Gebietskörperschaft und der Gebietskörperschaft			
324	Auszahlungen aus Finanzaufwand	54.634,22	40.200,00	14.434,22
3241	Auszahlungen für Zinsen	50.185,86	35.500,00	14.685,86
3242	Auszahlungen für Zinsen aus derivativen Finanzinstrumenten mit und ohne Grundgeschäft			
3243	Auszahlungen aus Gewinnentnahmen von marktbestimmten Betrieben			
3244	Sonstige Auszahlungen aus Finanzaufwendungen	4.448,36	4.700,00	-251,64
32	Summe Auszahlungen operative Gebarung	7.526.287,69	7.496.600,00	29.687,69
SA1	Saldo (1) Geldfluss aus der operativen Gebarung (31 – 32)	1.594.338,67	866.300,00	728.038,67
331	Einzahlungen aus der Investitionstätigkeit	21.225,00	20.000,00	1.225,00
3311	Einzahlungen aus der Veräußerung von immateriellem Vermögen			
3312	Einzahlungen aus der Veräußerung von Grundstücken und Grundstückeinrichtungen	6.125,00	10.000,00	-3.875,00
3313	Einzahlungen aus der Veräußerung von Gebäuden und Bauten	10.500,00	10.000,00	500,00
3314	Einzahlungen aus der Veräußerung von technischen Anlagen, Fahrzeugen und Maschinen	4.600,00		4.600,00
3315	Einzahlungen aus der Veräußerung von Amts-, Betriebs- und Geschäftsausstattung			
3316	Einzahlungen aus der Veräußerung von Kulturgütern			
3317	Einzahlungen aus der Veräußerung von Beteiligungen			
3318	Einzahlungen aus der Veräußerung von kofinanzierten Schutzbauten			
332	Einzahlungen aus der Rückzahlung von Darlehen sowie gewährten Vorschüssen	0,00	0,00	0,00
3321	Einzahlungen aus Darlehen an Träger des öffentlichen Rechts			
3322	Einzahlungen aus Darlehen an Beteiligungen			
3323	Einzahlungen aus Darlehen an Unternehmen und Haushalte			
3325	Einzahlungen aus Vorschüssen und Anzahlungen			
333	Einzahlungen aus Kapitaltransfers	253.897,00	776.100,00	-522.203,00
3331	Kapitaltransferzahlungen von Trägern des öffentlichen Rechts	99.216,70	637.400,00	-538.183,30
3332	Kapitaltransferzahlungen von Beteiligungen			
3333	Kapitaltransferzahlungen von Unternehmen			
3334	Kapitaltransferzahlungen von Haushalten und Organisationen ohne Erwerbscharakter	154.680,30	116.500,00	38.180,30
3335	Kapitaltransferzahlungen vom Ausland		22.200,00	-22.200,00
33	Summe Einzahlungen investive Gebarung	275.122,00	796.100,00	-520.978,00
341	Auszahlungen aus der Investitionstätigkeit	4.425.830,82	6.822.900,00	-2.397.069,18
3411	Auszahlungen für den Erwerb von immateriellem Vermögen	16.884,00	30.100,00	-13.216,00

MVAG	Mittelverwendungs- und aufbringungsgruppen (1. und 2. Ebene)	RA 2024	VA 2024	RA - VA
3412	Auszahlungen für den Erwerb von Grundstücken und Grundstückseinrichtungen	1.034.166,06	1.087.700,00	-53.533,94
3413	Auszahlungen für den Erwerb von Gebäuden und Bauten	2.882.972,14	5.035.100,00	-2.152.127,86
3414	Auszahlungen für den Erwerb von technischen Anlagen, Fahrzeugen und Maschinen	100.572,57	40.500,00	60.072,57
3415	Auszahlungen für den Erwerb von Amts-, Betriebs- und Geschäftsausstattung	391.236,05	629.500,00	-238.263,95
3416	Auszahlungen für den Erwerb von Kulturgütern			
3417	Auszahlungen für den Erwerb von Beteiligungen			
3418	Auszahlungen für den Erwerb von kofinanzierten Schutzbauten			
342	Auszahlungen aus der Gewährung von Darlehen sowie gewährten Vorschüssen	0,00	41.000,00	-41.000,00
3421	Auszahlungen von Darlehen an Träger des öffentlichen Rechts			
3422	Auszahlungen von Darlehen an Beteiligungen			
3423	Auszahlungen von Darlehen an Unternehmen und Haushalte		40.000,00	-40.000,00
3425	Auszahlungen von Vorschüssen und Anzahlungen		1.000,00	-1.000,00
343	Auszahlungen aus Kapitaltransfers	10.190,16	40.300,00	-30.109,84
3431	Kapitaltransferzahlungen an Träger des öffentlichen Rechts	10.190,16	40.000,00	-29.809,84
3432	Kapitaltransferzahlungen an Beteiligungen			
3433	Kapitaltransferzahlungen an Unternehmen (Finanzunternehmen)			
3434	Kapitaltransferzahlungen an Haushalte und Organisationen ohne Erwerbscharakter		300,00	-300,00
3435	Kapitaltransferzahlungen an das Ausland			
34	Summe Auszahlungen investive Gebarung	4.436.020,98	6.904.200,00	-2.468.179,02
SA2	Saldo (2) Geldfluss aus der investiven Gebarung (33 – 34)	-4.160.898,98	-6.108.100,00	1.947.201,02
SA3	Saldo (3) Nettofinanzierungssaldo (Saldo 1 + Saldo 2)	-2.566.560,31	-5.241.800,00	2.675.239,69
351	Einzahlungen aus der Aufnahme von Finanzschulden	3.000.000,00	3.000.000,00	0,00
3511	Einzahlungen aus empfangenen Darlehen von öffentlichen Körperschaften und Rechtsträgern			
3512	Einzahlungen aus empfangenen Darlehen von Beteiligungen			
3513	Einzahlungen aus empfangenen Darlehen von Unternehmen und privaten Haushalten			
3514	Einzahlungen aus Finanzschulden (Finanzunternehmen)	3.000.000,00	3.000.000,00	
3515	Einzahlungen aus Aufnahmen von Leasingverbindlichkeiten			
353	Einzahlungen infolge eines Kapitaltausches bei derivativen Finanzinstrumenten mit Grundgeschäft	0,00	0,00	0,00
3530	Einzahlungen infolge eines Kapitaltausches bei derivativen Finanzinstrumenten mit Grundgeschäft			
355	Einzahlungen aus dem Abgang von Finanzinstrumenten	0,00	0,00	0,00
3550	Einzahlungen aus dem Abgang von Finanzinstrumenten			
35	Summe Einzahlungen aus der Finanzierungstätigkeit	3.000.000,00	3.000.000,00	0,00

MVAG	Mittelverwendungs- und aufbringungsgruppen (1. und 2. Ebene)	RA 2024	VA 2024	RA - VA
361	Auszahlungen aus der Tilgung von Finanzschulden	263.536,44	263.200,00	336,44
3611	Auszahlungen aus empfangenen Darlehen von öffentlichen Körperschaften und Rechtsträgern	44.647,20	44.600,00	47,20
3612	Auszahlungen aus empfangenen Darlehen von Beteiligungen			
3613	Auszahlungen aus empfangenen Darlehen von Unternehmen und privaten Haushalten			
3614	Auszahlungen aus Finanzschulden	218.889,24	218.600,00	289,24
3615	Auszahlungen aus Rückzahlungen von Leasingverbindlichkeiten			
363	Auszahlungen infolge eines Kapitaltausches bei derivativen Finanzinstrumenten mit Grundgeschäft	0,00	0,00	0,00
3630	Auszahlungen infolge eines Kapitaltausches bei derivativen Finanzinstrumenten mit Grundgeschäft			
365	Auszahlungen für den Erwerb von Finanzinstrumenten	0,00	0,00	0,00
3650	Auszahlungen für den Erwerb von Finanzinstrumenten			
36	Summe Auszahlungen aus der Finanzierungstätigkeit	263.536,44	263.200,00	336,44
SA4	Saldo (4) Geldfluss aus der Finanzierungstätigkeit (35 – 36)	2.736.463,56	2.736.800,00	-336,44
SA5	Saldo (5) Geldfluss aus der voranschlagswirksamen Gebarung (Saldo 3 + Saldo 4)	169.903,25	-2.505.000,00	2.674.903,25
411	Einzahlungen aus nicht voranschlagswirksamen Forderungen	8.527.500,17		
4110	Einzahlungen aus nicht voranschlagswirksamen Forderungen	8.527.500,17		
412	Einzahlungen aus nicht voranschlagswirksamen Verbindlichkeiten	2.713.999,80		
4120	Einzahlungen aus nicht voranschlagswirksamen Verbindlichkeiten	2.713.999,80		
413¹	Einzahlungen aus der Aufnahme von zur Kassenstärkung eingegangenen Geldverbindlichkeiten (Barvorlagen)	0,00		
4130 ¹	Einzahlungen aus der Aufnahme von zur Kassenstärkung eingegangenen Geldverbindlichkeiten (Barvorlagen)			
41	Summe Einzahlungen aus der nicht voranschlagswirksamen Gebarung	11.241.499,97		
421	Auszahlungen aus nicht voranschlagswirksamen Forderungen	8.664.236,95		
4210	Auszahlungen aus nicht voranschlagswirksamen Forderungen	8.664.236,95		
422	Auszahlungen aus nicht voranschlagswirksamen Verbindlichkeiten	2.701.696,54		
4220	Auszahlungen aus nicht voranschlagswirksamen Verbindlichkeiten	2.701.696,54		
423²	Auszahlungen zur Tilgung von zur Kassenstärkung eingegangenen Geldverbindlichkeiten (Barvorlagen)	0,00		
4230 ²	Auszahlungen zur Tilgung von zur Kassenstärkung eingegangenen Geldverbindlichkeiten (Barvorlagen)			
42	Summe Auszahlungen aus der nicht voranschlagswirksamen Gebarung	11.365.933,49		
SA6²	Saldo (6) Geldfluss aus der nicht voranschlagswirksamen Gebarung (41 - 42)	-124.433,52		
SA7²	Saldo (7) Veränderung an Zahlungsmitteln (Saldo 5 + Saldo 6)	45.469,73		

MVAG	Mittelverwendungs- und aufbringungsgruppen (1. und 2. Ebene)	RA 2024	VA 2024	RA - VA
Verprobung	Veränderung der Summe der Zahlungsmittel (C - D) - (A - B)	45.469,73		
A	Anfangsbestand liquide Mittel (115 zum 31.12.2023)	8.906.637,60		
B	Anfangsbestand kurzfristige Finanzschulden aus überzogenen Konten bei Kreditinstituten (1511/UK 21 zum 31.12.2023)	0,00		
C	Endbestand liquide Mittel (115 zum 31.12.2024)	8.952.107,33		
D	Endbestand kurzfristige Finanzschulden aus überzogenen Konten bei Kreditinstituten (1511/UK 21 zum 31.12.2024)	0,00		
	*) davon Zahlungsmittelreserven (1152 zum 31.12.2024)	3.921.464,88		

1) Die Summen der MVAG 413 und 423 ergeben am Jahresende nur dann null, sofern die zur Kassenstärkung eingegangenen Geldverbindlichkeiten (Barvorlagen) innerhalb desselben Finanzjahres getilgt wurden. Eine Differenz zw. Ein- und Auszahlungen (MVAG 4130 bzw. 4230) kann nur deshalb entstehen, weil eine Tilgung nicht innerhalb desselben Finanzjahres erfolgt ist. Die nicht innerhalb desselben Finanzjahres getilgten Kassenstärker sind als Finanzschulden auf die entsprechenden Konten bzw. Gruppen in der Vermögensrechnung umzubuchen.

2) Der Geldfluss aus der nicht voranschlagswirksamen Gebarung (SA6) und die Veränderung an Zahlungsmitteln (SA7) werden im Rechnungsabschluss in den Detailnachweisen und Bereichsbudgets nicht ausgewiesen, sondern nur auf Ebene des Gesamthaushalts.

Ergebnishaushalt Bereichsbudget 1. und 2. Ebene (Anlage 1a)

Vertretungskörper und allgemeine Verwaltung (Gruppe 0)

MVAG	Mittelverwendungs- und aufbringungsgruppen (1. und 2. Ebene)	RA 2024	VA 2024	RA - VA
211	Erträge aus der operativen Verwaltungstätigkeit	15.091,33	9.200,00	5.891,33
2111	Erträge aus eigenen Abgaben			
2112	Erträge aus Ertragsanteilen			
2113	Erträge aus Gebühren			
2114	Erträge aus Leistungen	10.645,26	7.600,00	3.045,26
2115	Erträge aus Besitz und wirtschaftlicher Tätigkeit			
2116	Erträge aus Veräußerung und sonstige Erträge	1.198,48	1.600,00	-401,52
2117	Nicht finanzierungswirksame operative Erträge	3.247,59		3.247,59
212	Erträge aus Transfers	695,65	700,00	-4,35
2121	Transferertrag von Trägern des öffentlichen Rechts			
2122	Transferertrag von Beteiligungen			
2123	Transferertrag von Unternehmen (mit Finanzunternehmen)			
2124	Transferertrag von Haushalten und Organisationen ohne Erwerbscharakter			
2125	Transferertrag vom Ausland			
2126	Investitions- und Tilgungszuschüsse zwischen Unternehmungen und Betrieben der Gebietskörperschaft und der Gebietskörperschaft			
2127	Nicht finanzierungswirksamer Transferertrag	695,65	700,00	-4,35
213	Finanzerträge	0,00	0,00	0,00
2131	Erträge aus Zinsen			
2132	Erträge aus Zinsen aus derivativen Finanzinstrumenten mit und ohne Grundgeschäft			
2133	Erträge aus Gewinnentnahmen von marktbestimmten Betrieben			
2134	Sonstige Finanzerträge			
2135	Erträge aus Dividenden/Gewinnausschüttungen			
2136	Sonstige nicht finanzierungswirksame Finanzerträge			
21	Summe Erträge	15.786,98	9.900,00	5.886,98
221	Personalaufwand	451.690,67	420.200,00	31.490,67
2211	Personalaufwand (Bezüge, Nebengebühren, Mehrleistungen)	352.908,66	328.900,00	24.008,66
2212	Gesetzlicher und freiwilliger Sozialaufwand	88.663,90	81.600,00	7.063,90
2213	Sonstiger Personalaufwand			
2214	Nicht finanzierungswirksamer Personalaufwand	10.118,11	9.700,00	418,11
222	Sachaufwand	484.870,95	460.400,00	24.470,95
2221	Gebrauchs- und Verbrauchsgüter, Handelswaren	25.161,11	33.700,00	-8.538,89
2222	Verwaltungs- und Betriebsaufwand	80.203,27	92.700,00	-12.496,73
2223	Leasing- und Mietaufwand			
2224	Instandhaltung	8.654,49	14.800,00	-6.145,51
2225	Sonstiger Sachaufwand	309.326,15	266.500,00	42.826,15
2226	Nicht finanzierungswirksamer Sachaufwand	61.525,93	52.700,00	8.825,93

Vertretungskörper und allgemeine Verwaltung (Gruppe 0)

MVAG	Mittelverwendungs- und aufbringungsgruppen (1. und 2. Ebene)	RA 2024	VA 2024	RA - VA
223	Transferaufwand	58.738,52	59.900,00	-1.161,48
2231	Transferaufwand an Träger des öffentlichen Rechts	48.622,48	49.000,00	-377,52
2232	Transferaufwand an Beteiligungen			
2233	Transferaufwand an Unternehmen (mit Finanzunternehmen)			
2234	Transferaufwand an Haushalte und Organisationen ohne Erwerbscharakter	10.116,04	10.900,00	-783,96
2235	Transferaufwand an das Ausland			
2236	Investitions- und Tilgungszuschüsse zwischen Unternehmungen und Betrieben der Gebietskörperschaft und der Gebietskörperschaft			
2237	Nicht finanzierungswirksamer Transferaufwand			
224	Finanzaufwand	0,00	0,00	0,00
2241	Aufwendungen für Zinsen			
2242	Zinsen und sonstige Aufwendungen aus derivativen Finanzinstrumenten mit und ohne Grundgeschäft			
2243	Gewinnentnahmen von Unternehmungen und marktbestimmten Betrieben der Gebietskörperschaft (innerhalb der Gebietskörperschaft)			
2244	Sonstiger Finanzaufwand			
2245	Nicht finanzierungswirksamer Finanzaufwand			
22	Summe Aufwendungen	995.300,14	940.500,00	54.800,14
SA0	Saldo (0) Nettoergebnis (21 - 22)	-979.513,16	-930.600,00	-48.913,16
230	Entnahmen von Haushaltsrücklagen	0,00	0,00	0,00
2301	Entnahmen von Haushaltsrücklagen			
240	Zuweisungen an Haushaltsrücklagen	0,00	0,00	0,00
2401	Zuweisungen an Haushaltsrücklagen			
SA01	Saldo (01) Haushaltsrücklagen (230 - 240)	0,00	0,00	0,00
SA00	Saldo (00) Nettoergebnis nach Haushaltsrücklagen (Saldo 0 + Saldo 01)	-979.513,16	-930.600,00	-48.913,16

Öffentliche Ordnung und Sicherheit (Gruppe 1)

MVAG	Mittelverwendungs- und aufbringungsgruppen (1. und 2. Ebene)	RA 2024	VA 2024	RA - VA
211	Erträge aus der operativen Verwaltungstätigkeit	116.063,56	27.000,00	89.063,56
2111	Erträge aus eigenen Abgaben			
2112	Erträge aus Ertragsanteilen			
2113	Erträge aus Gebühren			
2114	Erträge aus Leistungen	25.622,81	27.000,00	-1.377,19
2115	Erträge aus Besitz und wirtschaftlicher Tätigkeit			
2116	Erträge aus Veräußerung und sonstige Erträge	82.488,75		82.488,75
2117	Nicht finanzierungswirksame operative Erträge	7.952,00		7.952,00
212	Erträge aus Transfers	47.058,73	47.200,00	-141,27
2121	Transferertrag von Trägern des öffentlichen Rechts	45.000,00	45.000,00	
2122	Transferertrag von Beteiligungen			
2123	Transferertrag von Unternehmen (mit Finanzunternehmen)			
2124	Transferertrag von Haushalten und Organisationen ohne Erwerbscharakter		100,00	-100,00
2125	Transferertrag vom Ausland			
2126	Investitions- und Tilgungszuschüsse zwischen Unternehmungen und Betrieben der Gebietskörperschaft und der Gebietskörperschaft			
2127	Nicht finanzierungswirksamer Transferertrag	2.058,73	2.100,00	-41,27
213	Finanzerträge	0,00	0,00	0,00
2131	Erträge aus Zinsen			
2132	Erträge aus Zinsen aus derivativen Finanzinstrumenten mit und ohne Grundgeschäft			
2133	Erträge aus Gewinnentnahmen von marktbestimmten Betrieben			
2134	Sonstige Finanzerträge			
2135	Erträge aus Dividenden/Gewinnausschüttungen			
2136	Sonstige nicht finanzierungswirksame Finanzerträge			
21	Summe Erträge	163.122,29	74.200,00	88.922,29
221	Personalaufwand	0,00	0,00	0,00
2211	Personalaufwand (Bezüge, Nebengebühren, Mehrleistungen)			
2212	Gesetzlicher und freiwilliger Sozialaufwand			
2213	Sonstiger Personalaufwand			
2214	Nicht finanzierungswirksamer Personalaufwand			
222	Sachaufwand	63.330,60	68.800,00	-5.469,40
2221	Gebrauchs- und Verbrauchsgüter, Handelswaren		500,00	-500,00
2222	Verwaltungs- und Betriebsaufwand	49.792,62	55.000,00	-5.207,38
2223	Leasing- und Mietaufwand			
2224	Instandhaltung			
2225	Sonstiger Sachaufwand	1.129,21	2.000,00	-870,79
2226	Nicht finanzierungswirksamer Sachaufwand	12.408,77	11.300,00	1.108,77

Öffentliche Ordnung und Sicherheit (Gruppe 1)

MVAG	Mittelverwendungs- und aufbringungsgruppen (1. und 2. Ebene)	RA 2024	VA 2024	RA - VA
223	Transferaufwand	22.964,38	55.100,00	-32.135,62
2231	Transferaufwand an Träger des öffentlichen Rechts	22.964,38	55.000,00	-32.035,62
2232	Transferaufwand an Beteiligungen			
2233	Transferaufwand an Unternehmen (mit Finanzunternehmen)			
2234	Transferaufwand an Haushalte und Organisationen ohne Erwerbscharakter		100,00	-100,00
2235	Transferaufwand an das Ausland			
2236	Investitions- und Tilgungszuschüsse zwischen Unternehmungen und Betrieben der Gebietskörperschaft und der Gebietskörperschaft			
2237	Nicht finanzierungswirksamer Transferaufwand			
224	Finanzaufwand	0,00	0,00	0,00
2241	Aufwendungen für Zinsen			
2242	Zinsen und sonstige Aufwendungen aus derivativen Finanzinstrumenten mit und ohne Grundgeschäft			
2243	Gewinnentnahmen von Unternehmungen und marktbestimmten Betrieben der Gebietskörperschaft (innerhalb der Gebietskörperschaft)			
2244	Sonstiger Finanzaufwand			
2245	Nicht finanzierungswirksamer Finanzaufwand			
22	Summe Aufwendungen	86.294,98	123.900,00	-37.605,02
SA0	Saldo (0) Nettoergebnis (21 - 22)	76.827,31	-49.700,00	126.527,31
230	Entnahmen von Haushaltsrücklagen	0,00	0,00	0,00
2301	Entnahmen von Haushaltsrücklagen			
240	Zuweisungen an Haushaltsrücklagen	0,00	0,00	0,00
2401	Zuweisungen an Haushaltsrücklagen			
SA01	Saldo (01) Haushaltsrücklagen (230 - 240)	0,00	0,00	0,00
SA00	Saldo (00) Nettoergebnis nach Haushaltsrücklagen (Saldo 0 + Saldo 01)	76.827,31	-49.700,00	126.527,31

Unterricht, Erziehung, Sport und Wissenschaft (Gruppe 2)

MVAG	Mittelverwendungs- und aufbringungsgruppen (1. und 2. Ebene)	RA 2024	VA 2024	RA - VA
211	Erträge aus der operativen Verwaltungstätigkeit	432.934,22	1.374.200,00	-941.265,78
2111	Erträge aus eigenen Abgaben			
2112	Erträge aus Ertragsanteilen			
2113	Erträge aus Gebühren			
2114	Erträge aus Leistungen	361.529,61	326.100,00	35.429,61
2115	Erträge aus Besitz und wirtschaftlicher Tätigkeit	903,00	1.000,00	-97,00
2116	Erträge aus Veräußerung und sonstige Erträge	67.082,15	1.047.100,00	-980.017,85
2117	Nicht finanzierungswirksame operative Erträge	3.419,46		3.419,46
212	Erträge aus Transfers	220.177,25	25.800,00	194.377,25
2121	Transferertrag von Trägern des öffentlichen Rechts	201.651,85	12.700,00	188.951,85
2122	Transferertrag von Beteiligungen			
2123	Transferertrag von Unternehmen (mit Finanzunternehmen)	3.600,00	3.000,00	600,00
2124	Transferertrag von Haushalten und Organisationen ohne Erwerbscharakter			
2125	Transferertrag vom Ausland			
2126	Investitions- und Tilgungszuschüsse zwischen Unternehmungen und Betrieben der Gebietskörperschaft und der Gebietskörperschaft			
2127	Nicht finanzierungswirksamer Transferertrag	14.925,40	10.100,00	4.825,40
213	Finanzerträge	0,00	0,00	0,00
2131	Erträge aus Zinsen			
2132	Erträge aus Zinsen aus derivativen Finanzinstrumenten mit und ohne Grundgeschäft			
2133	Erträge aus Gewinnentnahmen von marktbestimmten Betrieben			
2134	Sonstige Finanzerträge			
2135	Erträge aus Dividenden/Gewinnausschüttungen			
2136	Sonstige nicht finanzierungswirksame Finanzerträge			
21	Summe Erträge	653.111,47	1.400.000,00	-746.888,53
221	Personalaufwand	967.363,85	956.400,00	10.963,85
2211	Personalaufwand (Bezüge, Nebengebühren, Mehrleistungen)	770.571,14	759.000,00	11.571,14
2212	Gesetzlicher und freiwilliger Sozialaufwand	189.074,45	187.000,00	2.074,45
2213	Sonstiger Personalaufwand			
2214	Nicht finanzierungswirksamer Personalaufwand	7.718,26	10.400,00	-2.681,74
222	Sachaufwand	545.250,00	488.200,00	57.050,00
2221	Gebrauchs- und Verbrauchsgüter, Handelswaren	173.722,36	185.600,00	-11.877,64
2222	Verwaltungs- und Betriebsaufwand	46.529,22	63.900,00	-17.370,78
2223	Leasing- und Mietaufwand	16.079,62	14.200,00	1.879,62
2224	Instandhaltung	63.760,09	59.500,00	4.260,09
2225	Sonstiger Sachaufwand	21.641,66	21.600,00	41,66
2226	Nicht finanzierungswirksamer Sachaufwand	223.517,05	143.400,00	80.117,05

Unterricht, Erziehung, Sport und Wissenschaft (Gruppe 2)

MVAG	Mittelverwendungs- und aufbringungsgruppen (1. und 2. Ebene)	RA 2024	VA 2024	RA - VA
223	Transferaufwand	233.390,35	299.600,00	-66.209,65
2231	Transferaufwand an Träger des öffentlichen Rechts	220.965,35	281.400,00	-60.434,65
2232	Transferaufwand an Beteiligungen			
2233	Transferaufwand an Unternehmen (mit Finanzunternehmen)			
2234	Transferaufwand an Haushalte und Organisationen ohne Erwerbscharakter	12.425,00	18.200,00	-5.775,00
2235	Transferaufwand an das Ausland			
2236	Investitions- und Tilgungszuschüsse zwischen Unternehmungen und Betrieben der Gebietskörperschaft und der Gebietskörperschaft			
2237	Nicht finanzierungswirksamer Transferaufwand			
224	Finanzaufwand	26.590,66	10.600,00	15.990,66
2241	Aufwendungen für Zinsen	26.590,66	10.600,00	15.990,66
2242	Zinsen und sonstige Aufwendungen aus derivativen Finanzinstrumenten mit und ohne Grundgeschäft			
2243	Gewinnentnahmen von Unternehmungen und marktbestimmten Betrieben der Gebietskörperschaft (innerhalb der Gebietskörperschaft)			
2244	Sonstiger Finanzaufwand			
2245	Nicht finanzierungswirksamer Finanzaufwand			
22	Summe Aufwendungen	1.772.594,86	1.754.800,00	17.794,86
SA0	Saldo (0) Nettoergebnis (21 - 22)	-1.119.483,39	-354.800,00	-764.683,39
230	Entnahmen von Haushaltsrücklagen	129.183,08	726.000,00	-596.816,92
2301	Entnahmen von Haushaltsrücklagen	129.183,08	726.000,00	-596.816,92
240	Zuweisungen an Haushaltsrücklagen	0,00	0,00	0,00
2401	Zuweisungen an Haushaltsrücklagen			
SA01	Saldo (01) Haushaltsrücklagen (230 - 240)	129.183,08	726.000,00	-596.816,92
SA00	Saldo (00) Nettoergebnis nach Haushaltsrücklagen (Saldo 0 + Saldo 01)	-990.300,31	371.200,00	-1.361.500,31

Kunst, Kultur und Kultus (Gruppe 3)

MVAG	Mittelverwendungs- und aufbringungsgruppen (1. und 2. Ebene)	RA 2024	VA 2024	RA - VA
211	Erträge aus der operativen Verwaltungstätigkeit	33.896,05	34.700,00	-803,95
2111	Erträge aus eigenen Abgaben			
2112	Erträge aus Ertragsanteilen			
2113	Erträge aus Gebühren			
2114	Erträge aus Leistungen	33.896,05	34.700,00	-803,95
2115	Erträge aus Besitz und wirtschaftlicher Tätigkeit			
2116	Erträge aus Veräußerung und sonstige Erträge			
2117	Nicht finanzierungswirksame operative Erträge			
212	Erträge aus Transfers	27.334,00	28.000,00	-666,00
2121	Transferertrag von Trägern des öffentlichen Rechts	27.239,00	28.000,00	-761,00
2122	Transferertrag von Beteiligungen			
2123	Transferertrag von Unternehmen (mit Finanzunternehmen)			
2124	Transferertrag von Haushalten und Organisationen ohne Erwerbscharakter			
2125	Transferertrag vom Ausland			
2126	Investitions- und Tilgungszuschüsse zwischen Unternehmungen und Betrieben der Gebietskörperschaft und der Gebietskörperschaft			
2127	Nicht finanzierungswirksamer Transferertrag	95,00		95,00
213	Finanzerträge	0,00	0,00	0,00
2131	Erträge aus Zinsen			
2132	Erträge aus Zinsen aus derivativen Finanzinstrumenten mit und ohne Grundgeschäft			
2133	Erträge aus Gewinnentnahmen von marktbestimmten Betrieben			
2134	Sonstige Finanzerträge			
2135	Erträge aus Dividenden/Gewinnausschüttungen			
2136	Sonstige nicht finanzierungswirksame Finanzerträge			
21	Summe Erträge	61.230,05	62.700,00	-1.469,95
221	Personalaufwand	0,00	0,00	0,00
2211	Personalaufwand (Bezüge, Nebengebühren, Mehrleistungen)			
2212	Gesetzlicher und freiwilliger Sozialaufwand			
2213	Sonstiger Personalaufwand			
2214	Nicht finanzierungswirksamer Personalaufwand			
222	Sachaufwand	218.425,11	275.700,00	-57.274,89
2221	Gebrauchs- und Verbrauchsgüter, Handelswaren	23.213,50	16.700,00	6.513,50
2222	Verwaltungs- und Betriebsaufwand	9.489,16	11.600,00	-2.110,84
2223	Leasing- und Mietaufwand			
2224	Instandhaltung	20.784,46	82.000,00	-61.215,54
2225	Sonstiger Sachaufwand	164.603,69	165.100,00	-496,31
2226	Nicht finanzierungswirksamer Sachaufwand	334,30	300,00	34,30

Kunst, Kultur und Kultus (Gruppe 3)

MVAG	Mittelverwendungs- und aufbringungsgruppen (1. und 2. Ebene)	RA 2024	VA 2024	RA - VA
223	Transferaufwand	22.821,73	21.200,00	1.621,73
2231	Transferaufwand an Träger des öffentlichen Rechts			
2232	Transferaufwand an Beteiligungen			
2233	Transferaufwand an Unternehmen (mit Finanzunternehmen)			
2234	Transferaufwand an Haushalte und Organisationen ohne Erwerbscharakter	22.821,73	21.200,00	1.621,73
2235	Transferaufwand an das Ausland			
2236	Investitions- und Tilgungszuschüsse zwischen Unternehmungen und Betrieben der Gebietskörperschaft und der Gebietskörperschaft			
2237	Nicht finanzierungswirksamer Transferaufwand			
224	Finanzaufwand	0,00	0,00	0,00
2241	Aufwendungen für Zinsen			
2242	Zinsen und sonstige Aufwendungen aus derivativen Finanzinstrumenten mit und ohne Grundgeschäft			
2243	Gewinnentnahmen von Unternehmungen und marktbestimmten Betrieben der Gebietskörperschaft (innerhalb der Gebietskörperschaft)			
2244	Sonstiger Finanzaufwand			
2245	Nicht finanzierungswirksamer Finanzaufwand			
22	Summe Aufwendungen	241.246,84	296.900,00	-55.653,16
SA0	Saldo (0) Nettoergebnis (21 - 22)	-180.016,79	-234.200,00	54.183,21
230	Entnahmen von Haushaltsrücklagen	0,00	0,00	0,00
2301	Entnahmen von Haushaltsrücklagen			
240	Zuweisungen an Haushaltsrücklagen	0,00	0,00	0,00
2401	Zuweisungen an Haushaltsrücklagen			
SA01	Saldo (01) Haushaltsrücklagen (230 - 240)	0,00	0,00	0,00
SA00	Saldo (00) Nettoergebnis nach Haushaltsrücklagen (Saldo 0 + Saldo 01)	-180.016,79	-234.200,00	54.183,21

Soziale Wohlfahrt und Wohnbauförderung (Gruppe 4)

MVAG	Mittelverwendungs- und aufbringungsgruppen (1. und 2. Ebene)	RA 2024	VA 2024	RA - VA
211	Erträge aus der operativen Verwaltungstätigkeit	0,00	0,00	0,00
2111	Erträge aus eigenen Abgaben			
2112	Erträge aus Ertragsanteilen			
2113	Erträge aus Gebühren			
2114	Erträge aus Leistungen			
2115	Erträge aus Besitz und wirtschaftlicher Tätigkeit			
2116	Erträge aus Veräußerung und sonstige Erträge			
2117	Nicht finanzierungswirksame operative Erträge			
212	Erträge aus Transfers	0,00	0,00	0,00
2121	Transferertrag von Trägern des öffentlichen Rechts			
2122	Transferertrag von Beteiligungen			
2123	Transferertrag von Unternehmen (mit Finanzunternehmen)			
2124	Transferertrag von Haushalten und Organisationen ohne Erwerbscharakter			
2125	Transferertrag vom Ausland			
2126	Investitions- und Tilgungszuschüsse zwischen Unternehmungen und Betrieben der Gebietskörperschaft und der Gebietskörperschaft			
2127	Nicht finanzierungswirksamer Transferertrag			
213	Finanzerträge	0,00	0,00	0,00
2131	Erträge aus Zinsen			
2132	Erträge aus Zinsen aus derivativen Finanzinstrumenten mit und ohne Grundgeschäft			
2133	Erträge aus Gewinnentnahmen von marktbestimmten Betrieben			
2134	Sonstige Finanzerträge			
2135	Erträge aus Dividenden/Gewinnausschüttungen			
2136	Sonstige nicht finanzierungswirksame Finanzerträge			
21	Summe Erträge	0,00	0,00	0,00
221	Personalaufwand	0,00	0,00	0,00
2211	Personalaufwand (Bezüge, Nebengebühren, Mehrleistungen)			
2212	Gesetzlicher und freiwilliger Sozialaufwand			
2213	Sonstiger Personalaufwand			
2214	Nicht finanzierungswirksamer Personalaufwand			
222	Sachaufwand	42.883,77	13.500,00	29.383,77
2221	Gebrauchs- und Verbrauchsgüter, Handelswaren	5.207,73	5.500,00	-292,27
2222	Verwaltungs- und Betriebsaufwand	627,00		627,00
2223	Leasing- und Mietaufwand			
2224	Instandhaltung			
2225	Sonstiger Sachaufwand	37.049,04	8.000,00	29.049,04
2226	Nicht finanzierungswirksamer Sachaufwand			

Soziale Wohlfahrt und Wohnbauförderung (Gruppe 4)

MVAG	Mittelverwendungs- und aufbringungsgruppen (1. und 2. Ebene)	RA 2024	VA 2024	RA - VA
223	Transferaufwand	853.663,39	771.800,00	81.863,39
2231	Transferaufwand an Träger des öffentlichen Rechts	773.731,43	723.700,00	50.031,43
2232	Transferaufwand an Beteiligungen			
2233	Transferaufwand an Unternehmen (mit Finanzunternehmen)			
2234	Transferaufwand an Haushalte und Organisationen ohne Erwerbscharakter	79.931,96	48.100,00	31.831,96
2235	Transferaufwand an das Ausland			
2236	Investitions- und Tilgungszuschüsse zwischen Unternehmungen und Betrieben der Gebietskörperschaft und der Gebietskörperschaft			
2237	Nicht finanzierungswirksamer Transferaufwand			
224	Finanzaufwand	0,00	0,00	0,00
2241	Aufwendungen für Zinsen			
2242	Zinsen und sonstige Aufwendungen aus derivativen Finanzinstrumenten mit und ohne Grundgeschäft			
2243	Gewinnentnahmen von Unternehmungen und marktbestimmten Betrieben der Gebietskörperschaft (innerhalb der Gebietskörperschaft)			
2244	Sonstiger Finanzaufwand			
2245	Nicht finanzierungswirksamer Finanzaufwand			
22	Summe Aufwendungen	896.547,16	785.300,00	111.247,16
SA0	Saldo (0) Nettoergebnis (21 - 22)	-896.547,16	-785.300,00	-111.247,16
230	Entnahmen von Haushaltsrücklagen	0,00	0,00	0,00
2301	Entnahmen von Haushaltsrücklagen			
240	Zuweisungen an Haushaltsrücklagen	0,00	0,00	0,00
2401	Zuweisungen an Haushaltsrücklagen			
SA01	Saldo (01) Haushaltsrücklagen (230 - 240)	0,00	0,00	0,00
SA00	Saldo (00) Nettoergebnis nach Haushaltsrücklagen (Saldo 0 + Saldo 01)	-896.547,16	-785.300,00	-111.247,16

Gesundheit (Gruppe 5)

MVAG	Mittelverwendungs- und aufbringungsgruppen (1. und 2. Ebene)	RA 2024	VA 2024	RA - VA
211	Erträge aus der operativen Verwaltungstätigkeit	7.314,62	1.600,00	5.714,62
2111	Erträge aus eigenen Abgaben			
2112	Erträge aus Ertragsanteilen			
2113	Erträge aus Gebühren			
2114	Erträge aus Leistungen	7.314,62	1.500,00	5.814,62
2115	Erträge aus Besitz und wirtschaftlicher Tätigkeit			
2116	Erträge aus Veräußerung und sonstige Erträge		100,00	-100,00
2117	Nicht finanzierungswirksame operative Erträge			
212	Erträge aus Transfers	114,70	100,00	14,70
2121	Transferertrag von Trägern des öffentlichen Rechts			
2122	Transferertrag von Beteiligungen			
2123	Transferertrag von Unternehmen (mit Finanzunternehmen)			
2124	Transferertrag von Haushalten und Organisationen ohne Erwerbscharakter			
2125	Transferertrag vom Ausland			
2126	Investitions- und Tilgungszuschüsse zwischen Unternehmungen und Betrieben der Gebietskörperschaft und der Gebietskörperschaft			
2127	Nicht finanzierungswirksamer Transferertrag	114,70	100,00	14,70
213	Finanzerträge	0,00	0,00	0,00
2131	Erträge aus Zinsen			
2132	Erträge aus Zinsen aus derivativen Finanzinstrumenten mit und ohne Grundgeschäft			
2133	Erträge aus Gewinnentnahmen von marktbestimmten Betrieben			
2134	Sonstige Finanzerträge			
2135	Erträge aus Dividenden/Gewinnausschüttungen			
2136	Sonstige nicht finanzierungswirksame Finanzerträge			
21	Summe Erträge	7.429,32	1.700,00	5.729,32
221	Personalaufwand	0,00	0,00	0,00
2211	Personalaufwand (Bezüge, Nebengebühren, Mehrleistungen)			
2212	Gesetzlicher und freiwilliger Sozialaufwand			
2213	Sonstiger Personalaufwand			
2214	Nicht finanzierungswirksamer Personalaufwand			
222	Sachaufwand	42.279,10	44.400,00	-2.120,90
2221	Gebrauchs- und Verbrauchsgüter, Handelswaren	4.209,00	8.300,00	-4.091,00
2222	Verwaltungs- und Betriebsaufwand	4.970,87	6.000,00	-1.029,13
2223	Leasing- und Mietaufwand			
2224	Instandhaltung			
2225	Sonstiger Sachaufwand	30.176,80	27.200,00	2.976,80
2226	Nicht finanzierungswirksamer Sachaufwand	2.922,43	2.900,00	22,43

Gesundheit (Gruppe 5)

MVAG	Mittelverwendungs- und aufbringungsgruppen (1. und 2. Ebene)	RA 2024	VA 2024	RA - VA
223	Transferaufwand	1.145.983,09	1.173.300,00	-27.316,91
2231	Transferaufwand an Träger des öffentlichen Rechts	1.145.983,09	1.173.300,00	-27.316,91
2232	Transferaufwand an Beteiligungen			
2233	Transferaufwand an Unternehmen (mit Finanzunternehmen)			
2234	Transferaufwand an Haushalte und Organisationen ohne Erwerbscharakter			
2235	Transferaufwand an das Ausland			
2236	Investitions- und Tilgungszuschüsse zwischen Unternehmungen und Betrieben der Gebietskörperschaft und der Gebietskörperschaft			
2237	Nicht finanzierungswirksamer Transferaufwand			
224	Finanzaufwand	0,00	0,00	0,00
2241	Aufwendungen für Zinsen			
2242	Zinsen und sonstige Aufwendungen aus derivativen Finanzinstrumenten mit und ohne Grundgeschäft			
2243	Gewinnentnahmen von Unternehmungen und marktbestimmten Betrieben der Gebietskörperschaft (innerhalb der Gebietskörperschaft)			
2244	Sonstiger Finanzaufwand			
2245	Nicht finanzierungswirksamer Finanzaufwand			
22	Summe Aufwendungen	1.188.262,19	1.217.700,00	-29.437,81
SA0	Saldo (0) Nettoergebnis (21 - 22)	-1.180.832,87	-1.216.000,00	35.167,13
230	Entnahmen von Haushaltsrücklagen	0,00	0,00	0,00
2301	Entnahmen von Haushaltsrücklagen			
240	Zuweisungen an Haushaltsrücklagen	0,00	0,00	0,00
2401	Zuweisungen an Haushaltsrücklagen			
SA01	Saldo (01) Haushaltsrücklagen (230 - 240)	0,00	0,00	0,00
SA00	Saldo (00) Nettoergebnis nach Haushaltsrücklagen (Saldo 0 + Saldo 01)	-1.180.832,87	-1.216.000,00	35.167,13

Straßen- und Wasserbau, Verkehr (Gruppe 6)

MVAG	Mittelverwendungs- und aufbringungsgruppen (1. und 2. Ebene)	RA 2024	VA 2024	RA - VA
211	Erträge aus der operativen Verwaltungstätigkeit	77.407,82	75.100,00	2.307,82
2111	Erträge aus eigenen Abgaben			
2112	Erträge aus Ertragsanteilen			
2113	Erträge aus Gebühren			
2114	Erträge aus Leistungen	25.989,36	25.000,00	989,36
2115	Erträge aus Besitz und wirtschaftlicher Tätigkeit			
2116	Erträge aus Veräußerung und sonstige Erträge	51.418,46	50.100,00	1.318,46
2117	Nicht finanzierungswirksame operative Erträge			
212	Erträge aus Transfers	271.146,46	292.200,00	-21.053,54
2121	Transferertrag von Trägern des öffentlichen Rechts	260.000,00	280.000,00	-20.000,00
2122	Transferertrag von Beteiligungen			
2123	Transferertrag von Unternehmen (mit Finanzunternehmen)			
2124	Transferertrag von Haushalten und Organisationen ohne Erwerbscharakter	6.022,63	7.000,00	-977,37
2125	Transferertrag vom Ausland			
2126	Investitions- und Tilgungszuschüsse zwischen Unternehmungen und Betrieben der Gebietskörperschaft und der Gebietskörperschaft			
2127	Nicht finanzierungswirksamer Transferertrag	5.123,83	5.200,00	-76,17
213	Finanzerträge	0,00	0,00	0,00
2131	Erträge aus Zinsen			
2132	Erträge aus Zinsen aus derivativen Finanzinstrumenten mit und ohne Grundgeschäft			
2133	Erträge aus Gewinnentnahmen von marktbestimmten Betrieben			
2134	Sonstige Finanzerträge			
2135	Erträge aus Dividenden/Gewinnausschüttungen			
2136	Sonstige nicht finanzierungswirksame Finanzerträge			
21	Summe Erträge	348.554,28	367.300,00	-18.745,72
221	Personalaufwand	26.726,42	28.100,00	-1.373,58
2211	Personalaufwand (Bezüge, Nebengebühren, Mehrleistungen)	21.367,96	22.400,00	-1.032,04
2212	Gesetzlicher und freiwilliger Sozialaufwand	5.358,46	5.700,00	-341,54
2213	Sonstiger Personalaufwand			
2214	Nicht finanzierungswirksamer Personalaufwand			
222	Sachaufwand	981.000,40	2.032.300,00	-1.051.299,60
2221	Gebrauchs- und Verbrauchsgüter, Handelswaren	724,85	4.000,00	-3.275,15
2222	Verwaltungs- und Betriebsaufwand			
2223	Leasing- und Mietaufwand			
2224	Instandhaltung	27.067,59	67.000,00	-39.932,41
2225	Sonstiger Sachaufwand	516.597,24	1.539.500,00	-1.022.902,76
2226	Nicht finanzierungswirksamer Sachaufwand	436.610,72	421.800,00	14.810,72

Straßen- und Wasserbau, Verkehr (Gruppe 6)

MVAG	Mittelverwendungs- und aufbringungsgruppen (1. und 2. Ebene)	RA 2024	VA 2024	RA - VA
223	Transferaufwand	46.664,96	52.000,00	-5.335,04
2231	Transferaufwand an Träger des öffentlichen Rechts	46.664,96	52.000,00	-5.335,04
2232	Transferaufwand an Beteiligungen			
2233	Transferaufwand an Unternehmen (mit Finanzunternehmen)			
2234	Transferaufwand an Haushalte und Organisationen ohne Erwerbscharakter			
2235	Transferaufwand an das Ausland			
2236	Investitions- und Tilgungszuschüsse zwischen Unternehmungen und Betrieben der Gebietskörperschaft und der Gebietskörperschaft			
2237	Nicht finanzierungswirksamer Transferaufwand			
224	Finanzaufwand	0,00	0,00	0,00
2241	Aufwendungen für Zinsen			
2242	Zinsen und sonstige Aufwendungen aus derivativen Finanzinstrumenten mit und ohne Grundgeschäft			
2243	Gewinnentnahmen von Unternehmungen und marktbestimmten Betrieben der Gebietskörperschaft (innerhalb der Gebietskörperschaft)			
2244	Sonstiger Finanzaufwand			
2245	Nicht finanzierungswirksamer Finanzaufwand			
22	Summe Aufwendungen	1.054.391,78	2.112.400,00	-1.058.008,22
SA0	Saldo (0) Nettoergebnis (21 - 22)	-705.837,50	-1.745.100,00	1.039.262,50
230	Entnahmen von Haushaltsrücklagen	0,00	0,00	0,00
2301	Entnahmen von Haushaltsrücklagen			
240	Zuweisungen an Haushaltsrücklagen	0,00	0,00	0,00
2401	Zuweisungen an Haushaltsrücklagen			
SA01	Saldo (01) Haushaltsrücklagen (230 - 240)	0,00	0,00	0,00
SA00	Saldo (00) Nettoergebnis nach Haushaltsrücklagen (Saldo 0 + Saldo 01)	-705.837,50	-1.745.100,00	1.039.262,50

Wirtschaftsförderung (Gruppe 7)

MVAG	Mittelverwendungs- und aufbringungsgruppen (1. und 2. Ebene)	RA 2024	VA 2024	RA - VA
211	Erträge aus der operativen Verwaltungstätigkeit	23.248,60	53.900,00	-30.651,40
2111	Erträge aus eigenen Abgaben			
2112	Erträge aus Ertragsanteilen			
2113	Erträge aus Gebühren			
2114	Erträge aus Leistungen			
2115	Erträge aus Besitz und wirtschaftlicher Tätigkeit			
2116	Erträge aus Veräußerung und sonstige Erträge	23.248,60	53.900,00	-30.651,40
2117	Nicht finanzierungswirksame operative Erträge			
212	Erträge aus Transfers	20.476,83	13.300,00	7.176,83
2121	Transferertrag von Trägern des öffentlichen Rechts	11.250,00	6.300,00	4.950,00
2122	Transferertrag von Beteiligungen			
2123	Transferertrag von Unternehmen (mit Finanzunternehmen)			
2124	Transferertrag von Haushalten und Organisationen ohne Erwerbscharakter			
2125	Transferertrag vom Ausland			
2126	Investitions- und Tilgungszuschüsse zwischen Unternehmungen und Betrieben der Gebietskörperschaft und der Gebietskörperschaft			
2127	Nicht finanzierungswirksamer Transferertrag	9.226,83	7.000,00	2.226,83
213	Finanzerträge	0,00	0,00	0,00
2131	Erträge aus Zinsen			
2132	Erträge aus Zinsen aus derivativen Finanzinstrumenten mit und ohne Grundgeschäft			
2133	Erträge aus Gewinnentnahmen von marktbestimmten Betrieben			
2134	Sonstige Finanzerträge			
2135	Erträge aus Dividenden/Gewinnausschüttungen			
2136	Sonstige nicht finanzierungswirksame Finanzerträge			
21	Summe Erträge	43.725,43	67.200,00	-23.474,57
221	Personalaufwand	0,00	0,00	0,00
2211	Personalaufwand (Bezüge, Nebengebühren, Mehrleistungen)			
2212	Gesetzlicher und freiwilliger Sozialaufwand			
2213	Sonstiger Personalaufwand			
2214	Nicht finanzierungswirksamer Personalaufwand			
222	Sachaufwand	101.957,14	68.600,00	33.357,14
2221	Gebrauchs- und Verbrauchsgüter, Handelswaren			
2222	Verwaltungs- und Betriebsaufwand			
2223	Leasing- und Mietaufwand			
2224	Instandhaltung			
2225	Sonstiger Sachaufwand	37.643,07	8.000,00	29.643,07
2226	Nicht finanzierungswirksamer Sachaufwand	64.314,07	60.600,00	3.714,07

Wirtschaftsförderung (Gruppe 7)

MVAG	Mittelverwendungs- und aufbringungsgruppen (1. und 2. Ebene)	RA 2024	VA 2024	RA - VA
223	Transferaufwand	11.528,10	18.200,00	-6.671,90
2231	Transferaufwand an Träger des öffentlichen Rechts			
2232	Transferaufwand an Beteiligungen			
2233	Transferaufwand an Unternehmen (mit Finanzunternehmen)	5.784,00	10.000,00	-4.216,00
2234	Transferaufwand an Haushalte und Organisationen ohne Erwerbscharakter	5.744,10	8.200,00	-2.455,90
2235	Transferaufwand an das Ausland			
2236	Investitions- und Tilgungszuschüsse zwischen Unternehmungen und Betrieben der Gebietskörperschaft und der Gebietskörperschaft			
2237	Nicht finanzierungswirksamer Transferaufwand			
224	Finanzaufwand	0,00	0,00	0,00
2241	Aufwendungen für Zinsen			
2242	Zinsen und sonstige Aufwendungen aus derivativen Finanzinstrumenten mit und ohne Grundgeschäft			
2243	Gewinnentnahmen von Unternehmungen und marktbestimmten Betrieben der Gebietskörperschaft (innerhalb der Gebietskörperschaft)			
2244	Sonstiger Finanzaufwand			
2245	Nicht finanzierungswirksamer Finanzaufwand			
22	Summe Aufwendungen	113.485,24	86.800,00	26.685,24
SA0	Saldo (0) Nettoergebnis (21 - 22)	-69.759,81	-19.600,00	-50.159,81
230	Entnahmen von Haushaltsrücklagen	0,00	0,00	0,00
2301	Entnahmen von Haushaltsrücklagen			
240	Zuweisungen an Haushaltsrücklagen	0,00	0,00	0,00
2401	Zuweisungen an Haushaltsrücklagen			
SA01	Saldo (01) Haushaltsrücklagen (230 - 240)	0,00	0,00	0,00
SA00	Saldo (00) Nettoergebnis nach Haushaltsrücklagen (Saldo 0 + Saldo 01)	-69.759,81	-19.600,00	-50.159,81

Dienstleistungen (Gruppe 8)

MVAG	Mittelverwendungs- und aufbringungsgruppen (1. und 2. Ebene)	RA 2024	VA 2024	RA - VA
211	Erträge aus der operativen Verwaltungstätigkeit	2.634.890,02	2.300.500,00	334.390,02
2111	Erträge aus eigenen Abgaben			
2112	Erträge aus Ertragsanteilen			
2113	Erträge aus Gebühren	1.634.447,82	1.609.600,00	24.847,82
2114	Erträge aus Leistungen	17.741,60	2.400,00	15.341,60
2115	Erträge aus Besitz und wirtschaftlicher Tätigkeit	114.815,61	93.200,00	21.615,61
2116	Erträge aus Veräußerung und sonstige Erträge	813.012,87	595.300,00	217.712,87
2117	Nicht finanzierungswirksame operative Erträge	54.872,12		54.872,12
212	Erträge aus Transfers	406.638,55	334.600,00	72.038,55
2121	Transferertrag von Trägern des öffentlichen Rechts	219.204,13	155.300,00	63.904,13
2122	Transferertrag von Beteiligungen			
2123	Transferertrag von Unternehmen (mit Finanzunternehmen)			
2124	Transferertrag von Haushalten und Organisationen ohne Erwerbscharakter			
2125	Transferertrag vom Ausland			
2126	Investitions- und Tilgungszuschüsse zwischen Unternehmungen und Betrieben der Gebietskörperschaft und der Gebietskörperschaft			
2127	Nicht finanzierungswirksamer Transferertrag	187.434,42	179.300,00	8.134,42
213	Finanzerträge	61.135,25	22.500,00	38.635,25
2131	Erträge aus Zinsen	61.135,25	22.500,00	38.635,25
2132	Erträge aus Zinsen aus derivativen Finanzinstrumenten mit und ohne Grundgeschäft			
2133	Erträge aus Gewinnentnahmen von marktbestimmten Betrieben			
2134	Sonstige Finanzerträge			
2135	Erträge aus Dividenden/Gewinnausschüttungen			
2136	Sonstige nicht finanzierungswirksame Finanzerträge			
21	Summe Erträge	3.102.663,82	2.657.600,00	445.063,82
221	Personalaufwand	611.350,29	589.300,00	22.050,29
2211	Personalaufwand (Bezüge, Nebengebühren, Mehrleistungen)	492.117,19	463.900,00	28.217,19
2212	Gesetzlicher und freiwilliger Sozialaufwand	111.730,25	117.200,00	-5.469,75
2213	Sonstiger Personalaufwand			
2214	Nicht finanzierungswirksamer Personalaufwand	7.502,85	8.200,00	-697,15
222	Sachaufwand	1.795.064,49	1.455.800,00	339.264,49
2221	Gebrauchs- und Verbrauchsgüter, Handelswaren	69.234,56	92.600,00	-23.365,44
2222	Verwaltungs- und Betriebsaufwand	202.996,05	263.700,00	-60.703,95
2223	Leasing- und Mietaufwand			
2224	Instandhaltung	283.503,48	214.000,00	69.503,48
2225	Sonstiger Sachaufwand	590.784,67	270.200,00	320.584,67
2226	Nicht finanzierungswirksamer Sachaufwand	648.545,73	615.300,00	33.245,73

Dienstleistungen (Gruppe 8)

MVAG	Mittelverwendungs- und aufbringungsgruppen (1. und 2. Ebene)	RA 2024	VA 2024	RA - VA
223	Transferaufwand	783.933,70	813.000,00	-29.066,30
2231	Transferaufwand an Träger des öffentlichen Rechts			
2232	Transferaufwand an Beteiligungen			
2233	Transferaufwand an Unternehmen (mit Finanzunternehmen)	780.928,70	810.000,00	-29.071,30
2234	Transferaufwand an Haushalte und Organisationen ohne Erwerbscharakter	3.005,00	3.000,00	5,00
2235	Transferaufwand an das Ausland			
2236	Investitions- und Tilgungszuschüsse zwischen Unternehmungen und Betrieben der Gebietskörperschaft und der Gebietskörperschaft			
2237	Nicht finanzierungswirksamer Transferaufwand			
224	Finanzaufwand	23.595,20	24.900,00	-1.304,80
2241	Aufwendungen für Zinsen	23.595,20	24.900,00	-1.304,80
2242	Zinsen und sonstige Aufwendungen aus derivativen Finanzinstrumenten mit und ohne Grundgeschäft			
2243	Gewinnentnahmen von Unternehmungen und marktbestimmten Betrieben der Gebietskörperschaft (innerhalb der Gebietskörperschaft)			
2244	Sonstiger Finanzaufwand			
2245	Nicht finanzierungswirksamer Finanzaufwand			
22	Summe Aufwendungen	3.213.943,68	2.883.000,00	330.943,68
SA0	Saldo (0) Nettoergebnis (21 - 22)	-111.279,86	-225.400,00	114.120,14
230	Entnahmen von Haushaltsrücklagen	243.424,81	292.100,00	-48.675,19
2301	Entnahmen von Haushaltsrücklagen	243.424,81	292.100,00	-48.675,19
240	Zuweisungen an Haushaltsrücklagen	145.851,36	0,00	145.851,36
2401	Zuweisungen an Haushaltsrücklagen	145.851,36		145.851,36
SA01	Saldo (01) Haushaltsrücklagen (230 - 240)	97.573,45	292.100,00	-194.526,55
SA00	Saldo (00) Nettoergebnis nach Haushaltsrücklagen (Saldo 0 + Saldo 01)	-13.706,41	66.700,00	-80.406,41

Finanzwirtschaft (Gruppe 9)

MVAG	Mittelverwendungs- und aufbringungsgruppen (1. und 2. Ebene)	RA 2024	VA 2024	RA - VA
211	Erträge aus der operativen Verwaltungstätigkeit	5.179.768,08	5.160.100,00	19.668,08
2111	Erträge aus eigenen Abgaben	1.290.671,63	1.222.300,00	68.371,63
2112	Erträge aus Ertragsanteilen	3.883.078,16	3.933.000,00	-49.921,84
2113	Erträge aus Gebühren			
2114	Erträge aus Leistungen	1.813,78	1.800,00	13,78
2115	Erträge aus Besitz und wirtschaftlicher Tätigkeit			
2116	Erträge aus Veräußerung und sonstige Erträge	4.204,51	3.000,00	1.204,51
2117	Nicht finanzierungswirksame operative Erträge			
212	Erträge aus Transfers	438.098,62	296.500,00	141.598,62
2121	Transferertrag von Trägern des öffentlichen Rechts	438.098,62	296.500,00	141.598,62
2122	Transferertrag von Beteiligungen			
2123	Transferertrag von Unternehmen (mit Finanzunternehmen)			
2124	Transferertrag von Haushalten und Organisationen ohne Erwerbscharakter			
2125	Transferertrag vom Ausland			
2126	Investitions- und Tilgungszuschüsse zwischen Unternehmungen und Betrieben der Gebietskörperschaft und der Gebietskörperschaft			
2127	Nicht finanzierungswirksamer Transferertrag			
213	Finanzerträge	229.191,32	70.000,00	159.191,32
2131	Erträge aus Zinsen	229.191,32	70.000,00	159.191,32
2132	Erträge aus Zinsen aus derivativen Finanzinstrumenten mit und ohne Grundgeschäft			
2133	Erträge aus Gewinnentnahmen von marktbestimmten Betrieben			
2134	Sonstige Finanzerträge			
2135	Erträge aus Dividenden/Gewinnausschüttungen			
2136	Sonstige nicht finanzierungswirksame Finanzerträge			
21	Summe Erträge	5.847.058,02	5.526.600,00	320.458,02
221	Personalaufwand	182.407,76	183.700,00	-1.292,24
2211	Personalaufwand (Bezüge, Nebengebühren, Mehrleistungen)	154.434,98	157.200,00	-2.765,02
2212	Gesetzlicher und freiwilliger Sozialaufwand	25.276,11	25.500,00	-223,89
2213	Sonstiger Personalaufwand			
2214	Nicht finanzierungswirksamer Personalaufwand	2.696,67	1.000,00	1.696,67
222	Sachaufwand	118.791,35	90.600,00	28.191,35
2221	Gebrauchs- und Verbrauchsgüter, Handelswaren	2.846,57	6.000,00	-3.153,43
2222	Verwaltungs- und Betriebsaufwand			
2223	Leasing- und Mietaufwand			
2224	Instandhaltung	3.838,02	8.000,00	-4.161,98
2225	Sonstiger Sachaufwand	104.065,31	70.300,00	33.765,31
2226	Nicht finanzierungswirksamer Sachaufwand	8.041,45	6.300,00	1.741,45

Finanzwirtschaft (Gruppe 9)

MVAG	Mittelverwendungs- und aufbringungsgruppen (1. und 2. Ebene)	RA 2024	VA 2024	RA - VA
223	Transferaufwand	330,00	300,00	30,00
2231	Transferaufwand an Träger des öffentlichen Rechts			
2232	Transferaufwand an Beteiligungen			
2233	Transferaufwand an Unternehmen (mit Finanzunternehmen)			
2234	Transferaufwand an Haushalte und Organisationen ohne Erwerbscharakter	330,00	300,00	30,00
2235	Transferaufwand an das Ausland			
2236	Investitions- und Tilgungszuschüsse zwischen Unternehmungen und Betrieben der Gebietskörperschaft und der Gebietskörperschaft			
2237	Nicht finanzierungswirksamer Transferaufwand			
224	Finanzaufwand	4.448,36	4.700,00	-251,64
2241	Aufwendungen für Zinsen			
2242	Zinsen und sonstige Aufwendungen aus derivativen Finanzinstrumenten mit und ohne Grundgeschäft			
2243	Gewinnentnahmen von Unternehmungen und marktbestimmten Betrieben der Gebietskörperschaft (innerhalb der Gebietskörperschaft)			
2244	Sonstiger Finanzaufwand	4.448,36	4.700,00	-251,64
2245	Nicht finanzierungswirksamer Finanzaufwand			
22	Summe Aufwendungen	305.977,47	279.300,00	26.677,47
SA0	Saldo (0) Nettoergebnis (21 - 22)	5.541.080,55	5.247.300,00	293.780,55
230	Entnahmen von Haushaltsrücklagen	1.760.121,77	0,00	1.760.121,77
2301	Entnahmen von Haushaltsrücklagen	1.760.121,77		1.760.121,77
240	Zuweisungen an Haushaltsrücklagen	2.316.720,84	0,00	2.316.720,84
2401	Zuweisungen an Haushaltsrücklagen	2.316.720,84		2.316.720,84
SA01	Saldo (01) Haushaltsrücklagen (230 - 240)	-556.599,07	0,00	-556.599,07
SA00	Saldo (00) Nettoergebnis nach Haushaltsrücklagen (Saldo 0 + Saldo 01)	4.984.481,48	5.247.300,00	-262.818,52

Finanzierungshaushalt Bereichsbudget 1. und 2. Ebene
(Anlage 1b)

Vertretungskörper und allgemeine Verwaltung (Gruppe 0)

MVAG	Mittelverwendungs- und aufbringungsgruppen (1. und 2. Ebene)	RA 2024	VA 2024	RA - VA
311	Einzahlungen aus operativer Verwaltungstätigkeit	11.843,74	9.200,00	2.643,74
3111	Einzahlungen aus eigenen Abgaben			
3112	Einzahlungen aus Ertragsanteilen			
3113	Einzahlungen aus Gebühren			
3114	Einzahlungen aus Leistungen	10.645,26	7.600,00	3.045,26
3115	Einzahlungen aus Besitz und wirtschaftlicher Tätigkeit			
3116	Einzahlungen aus Veräußerung von geringwertigen Wirtschaftsgütern (GWG) und sonstige Einzahlungen	1.198,48	1.600,00	-401,52
312	Einzahlungen aus Transfers	0,00	0,00	0,00
3121	Transferzahlungen von Trägern des öffentlichen Rechts			
3122	Transferzahlungen von Beteiligten			
3123	Transferzahlungen von Unternehmen (inkl. Finanzunternehmen)			
3124	Transferzahlungen von Haushalten und Organisationen ohne Erwerbscharakter			
3125	Transferzahlungen vom Ausland			
3126	Investitions- und Tilgungszuschüsse zwischen Unternehmungen und Betrieben der Gebietskörperschaft und der Gebietskörperschaft			
313	Einzahlungen aus Finanzerträgen	0,00	0,00	0,00
3131	Einzahlungen aus Zinserträgen			
3132	Einzahlungen aus Zinsen aus derivativen Finanzinstrumenten mit und ohne Grundgeschäft			
3133	Einzahlungen aus Gewinnentnahmen von marktbestimmten Betrieben			
3134	Sonstige Einzahlungen aus Finanzerträgen			
3135	Einzahlungen aus Dividenden/Gewinnausschüttungen			
31	Summe Einzahlungen operative Gebarung	11.843,74	9.200,00	2.643,74
321	Auszahlungen aus Personalaufwand	441.572,56	410.500,00	31.072,56
3211	Auszahlungen für Personalaufwand (Bezüge, Nebengebühren, und Mehrleistungsvergütungen)	352.908,66	328.900,00	24.008,66
3212	Auszahlungen für gesetzliche und freiwillige Sozialaufwendungen	88.663,90	81.600,00	7.063,90
3213	Auszahlungen aus sonstigem Personalaufwand			
322	Auszahlungen aus Sachaufwand	423.390,02	407.700,00	15.690,02
3221	Auszahlungen für Verbrauchs- und Verbrauchsgüter, Handelswaren	25.171,14	33.700,00	-8.528,86
3222	Auszahlungen für Verwaltungs- und Betriebsaufwand	80.087,52	92.700,00	-12.612,48
3223	Auszahlungen für Leasing- und Mietaufwand			
3224	Auszahlungen für Instandhaltung	8.705,46	14.800,00	-6.094,54
3225	Sonstige Auszahlungen aus Sachaufwand	309.425,90	266.500,00	42.925,90
3226	Auszahlungen aus der Inanspruchnahme von Haftungen			
323	Auszahlungen aus Transfers	58.738,52	59.900,00	-1.161,48
3231	Transferzahlungen an Träger des öffentlichen Rechts	48.622,48	49.000,00	-377,52

Vertretungskörper und allgemeine Verwaltung (Gruppe 0)

MVAG	Mittelverwendungs- und aufbringungsgruppen (1. und 2. Ebene)	RA 2024	VA 2024	RA - VA
3232	Transferzahlungen an Beteiligungen			
3233	Transferzahlungen an Unternehmen (inkl. Finanzunternehmen)			
3234	Transferzahlungen an Haushalte und Organisationen ohne Erwerbscharakter	10.116,04	10.900,00	-783,96
3235	Transferzahlungen an das Ausland			
3236	Investitions- und Tilgungszuschüsse zwischen Unternehmungen und Betrieben der Gebietskörperschaft und der Gebietskörperschaft			
324	Auszahlungen aus Finanzaufwand	0,00	0,00	0,00
3241	Auszahlungen für Zinsen			
3242	Auszahlungen für Zinsen aus derivativen Finanzinstrumenten mit und ohne Grundgeschäft			
3243	Auszahlungen aus Gewinnentnahmen von marktbestimmten Betrieben			
3244	Sonstige Auszahlungen aus Finanzaufwendungen			
32	Summe Auszahlungen operative Gebarung	923.701,10	878.100,00	45.601,10
SA1	Saldo (1) Geldfluss aus der operativen Gebarung (31 – 32)	-911.857,36	-868.900,00	-42.957,36
331	Einzahlungen aus der Investitionstätigkeit	0,00	0,00	0,00
3311	Einzahlungen aus der Veräußerung von immateriellem Vermögen			
3312	Einzahlungen aus der Veräußerung von Grundstücken und Grundstückeinrichtungen			
3313	Einzahlungen aus der Veräußerung von Gebäuden und Bauten			
3314	Einzahlungen aus der Veräußerung von technischen Anlagen, Fahrzeugen und Maschinen			
3315	Einzahlungen aus der Veräußerung von Amts-, Betriebs- und Geschäftsausstattung			
3316	Einzahlungen aus der Veräußerung von Kulturgütern			
3317	Einzahlungen aus der Veräußerung von Beteiligungen			
3318	Einzahlungen aus der Veräußerung von kofinanzierten Schutzbauten			
332	Einzahlungen aus der Rückzahlung von Darlehen sowie gewährten Vorschüssen	0,00	0,00	0,00
3321	Einzahlungen aus Darlehen an Träger des öffentlichen Rechts			
3322	Einzahlungen aus Darlehen an Beteiligungen			
3323	Einzahlungen aus Darlehen an Unternehmen und Haushalte			
3325	Einzahlungen aus Vorschüssen und Anzahlungen			
333	Einzahlungen aus Kapitaltransfers	0,00	0,00	0,00
3331	Kapitaltransferzahlungen von Trägern des öffentlichen Rechts			
3332	Kapitaltransferzahlungen von Beteiligungen			
3333	Kapitaltransferzahlungen von Unternehmen			
3334	Kapitaltransferzahlungen von Haushalten und Organisationen ohne Erwerbscharakter			
3335	Kapitaltransferzahlungen vom Ausland			

Vertretungskörper und allgemeine Verwaltung (Gruppe 0)

MVAG	Mittelverwendungs- und aufbringungsgruppen (1. und 2. Ebene)	RA 2024	VA 2024	RA - VA
33	Summe Einzahlungen investive Gebarung	0,00	0,00	0,00
341	Auszahlungen aus der Investitionstätigkeit	28.964,22	52.000,00	-23.035,78
3411	Auszahlungen für den Erwerb von immateriellem Vermögen	16.884,00	30.000,00	-13.116,00
3412	Auszahlungen für den Erwerb von Grundstücken und Grundstückseinrichtungen			
3413	Auszahlungen für den Erwerb von Gebäuden und Bauten			
3414	Auszahlungen für den Erwerb von technischen Anlagen, Fahrzeugen und Maschinen	12.080,22	15.000,00	-2.919,78
3415	Auszahlungen für den Erwerb von Amts-, Betriebs- und Geschäftsausstattung		7.000,00	-7.000,00
3416	Auszahlungen für den Erwerb von Kulturgütern			
3417	Auszahlungen für den Erwerb von Beteiligungen			
3418	Auszahlungen für den Erwerb von kofinanzierten Schutzbauten			
342	Auszahlungen aus der Gewährung von Darlehen sowie gewährten Vorschüssen	0,00	1.000,00	-1.000,00
3421	Auszahlungen von Darlehen an Träger des öffentlichen Rechts			
3422	Auszahlungen von Darlehen an Beteiligungen			
3423	Auszahlungen von Darlehen an Unternehmen und Haushalte			
3425	Auszahlungen von Vorschüssen und Anzahlungen		1.000,00	-1.000,00
343	Auszahlungen aus Kapitaltransfers	0,00	0,00	0,00
3431	Kapitaltransferzahlungen an Träger des öffentlichen Rechts			
3432	Kapitaltransferzahlungen an Beteiligungen			
3433	Kapitaltransferzahlungen an Unternehmen (Finanzunternehmen)			
3434	Kapitaltransferzahlungen an Haushalte und Organisationen ohne Erwerbscharakter			
3435	Kapitaltransferzahlungen an das Ausland			
34	Summe Auszahlungen investive Gebarung	28.964,22	53.000,00	-24.035,78
SA2	Saldo (2) Geldfluss aus der investiven Gebarung (33 – 34)	-28.964,22	-53.000,00	24.035,78
SA3	Saldo (3) Nettofinanzierungssaldo (Saldo 1 + Saldo 2)	-940.821,58	-921.900,00	-18.921,58
351	Einzahlungen aus der Aufnahme von Finanzschulden	0,00	0,00	0,00
3511	Einzahlungen aus empfangenen Darlehen von öffentlichen Körperschaften und Rechtsträgern			
3512	Einzahlungen aus empfangenen Darlehen von Beteiligungen			
3513	Einzahlungen aus empfangenen Darlehen von Unternehmen und privaten Haushalten			
3514	Einzahlungen aus Finanzschulden (Finanzunternehmen)			
3515	Einzahlungen aus Aufnahmen von Leasingverbindlichkeiten			
353	Einzahlungen infolge eines Kapitaltausches bei derivativen Finanzinstrumenten mit Grundgeschäft	0,00	0,00	0,00
3530	Einzahlungen infolge eines Kapitaltausches bei derivativen Finanzinstrumenten mit Grundgeschäft			

Vertretungskörper und allgemeine Verwaltung (Gruppe 0)

MVAG	Mittelverwendungs- und aufbringungsgruppen (1. und 2. Ebene)	RA 2024	VA 2024	RA - VA
355	Einzahlungen aus dem Abgang von Finanzinstrumenten	0,00	0,00	0,00
3550	Einzahlungen aus dem Abgang von Finanzinstrumenten			
35	Summe Einzahlungen aus der Finanzierungstätigkeit	0,00	0,00	0,00
361	Auszahlungen aus der Tilgung von Finanzschulden	0,00	0,00	0,00
3611	Auszahlungen aus empfangenen Darlehen von öffentlichen Körperschaften und Rechtsträgern			
3612	Auszahlungen aus empfangenen Darlehen von Beteiligungen			
3613	Auszahlungen aus empfangenen Darlehen von Unternehmen und privaten Haushalten			
3614	Auszahlungen aus Finanzschulden			
3615	Auszahlungen aus Rückzahlungen von Leasingverbindlichkeiten			
363	Auszahlungen infolge eines Kapitaltausches bei derivativen Finanzinstrumenten mit Grundgeschäft	0,00	0,00	0,00
3630	Auszahlungen infolge eines Kapitaltausches bei derivativen Finanzinstrumenten mit Grundgeschäft			
365	Auszahlungen für den Erwerb von Finanzinstrumenten	0,00	0,00	0,00
3650	Auszahlungen für den Erwerb von Finanzinstrumenten			
36	Summe Auszahlungen aus der Finanzierungstätigkeit	0,00	0,00	0,00
SA4	Saldo (4) Geldfluss aus der Finanzierungstätigkeit (35 – 36)	0,00	0,00	0,00
SA5	Saldo (5) Geldfluss aus der voranschlagswirksamen Gebarung (Saldo 3 + Saldo 4)	-940.821,58	-921.900,00	-18.921,58

Öffentliche Ordnung und Sicherheit (Gruppe 1)

MVAG	Mittelverwendungs- und aufbringungsgruppen (1. und 2. Ebene)	RA 2024	VA 2024	RA - VA
311	Einzahlungen aus operativer Verwaltungstätigkeit	25.622,81	27.000,00	-1.377,19
3111	Einzahlungen aus eigenen Abgaben			
3112	Einzahlungen aus Ertragsanteilen			
3113	Einzahlungen aus Gebühren			
3114	Einzahlungen aus Leistungen	25.622,81	27.000,00	-1.377,19
3115	Einzahlungen aus Besitz und wirtschaftlicher Tätigkeit			
3116	Einzahlungen aus Veräußerung von geringwertigen Wirtschaftsgütern (GWG) und sonstige Einzahlungen			
312	Einzahlungen aus Transfers	45.000,00	45.100,00	-100,00
3121	Transferzahlungen von Trägern des öffentlichen Rechts	45.000,00	45.000,00	
3122	Transferzahlungen von Beteiligten			
3123	Transferzahlungen von Unternehmen (inkl. Finanzunternehmen)			
3124	Transferzahlungen von Haushalten und Organisationen ohne Erwerbscharakter		100,00	-100,00
3125	Transferzahlungen vom Ausland			
3126	Investitions- und Tilgungszuschüsse zwischen Unternehmungen und Betrieben der Gebietskörperschaft und der Gebietskörperschaft			
313	Einzahlungen aus Finanzerträgen	0,00	0,00	0,00
3131	Einzahlungen aus Zinserträgen			
3132	Einzahlungen aus Zinsen aus derivativen Finanzinstrumenten mit und ohne Grundgeschäft			
3133	Einzahlungen aus Gewinnentnahmen von marktbestimmten Betrieben			
3134	Sonstige Einzahlungen aus Finanzerträgen			
3135	Einzahlungen aus Dividenden/Gewinnausschüttungen			
31	Summe Einzahlungen operative Gebarung	70.622,81	72.100,00	-1.477,19
321	Auszahlungen aus Personalaufwand	0,00	0,00	0,00
3211	Auszahlungen für Personalaufwand (Bezüge, Nebengebühren, und Mehrleistungsvergütungen)			
3212	Auszahlungen für gesetzliche und freiwillige Sozialaufwendungen			
3213	Auszahlungen aus sonstigem Personalaufwand			
322	Auszahlungen aus Sachaufwand	50.921,83	57.500,00	-6.578,17
3221	Auszahlungen für Verbrauchs- und Verbrauchsgüter, Handelswaren		500,00	-500,00
3222	Auszahlungen für Verwaltungs- und Betriebsaufwand	49.792,62	55.000,00	-5.207,38
3223	Auszahlungen für Leasing- und Mietaufwand			
3224	Auszahlungen für Instandhaltung			
3225	Sonstige Auszahlungen aus Sachaufwand	1.129,21	2.000,00	-870,79
3226	Auszahlungen aus der Inanspruchnahme von Haftungen			
323	Auszahlungen aus Transfers	12.774,22	15.100,00	-2.325,78
3231	Transferzahlungen an Träger des öffentlichen Rechts	12.774,22	15.000,00	-2.225,78

Öffentliche Ordnung und Sicherheit (Gruppe 1)

MVAG	Mittelverwendungs- und aufbringungsgruppen (1. und 2. Ebene)	RA 2024	VA 2024	RA - VA
3232	Transferzahlungen an Beteiligungen			
3233	Transferzahlungen an Unternehmen (inkl. Finanzunternehmen)			
3234	Transferzahlungen an Haushalte und Organisationen ohne Erwerbscharakter		100,00	-100,00
3235	Transferzahlungen an das Ausland			
3236	Investitions- und Tilgungszuschüsse zwischen Unternehmungen und Betrieben der Gebietskörperschaft und der Gebietskörperschaft			
324	Auszahlungen aus Finanzaufwand	0,00	0,00	0,00
3241	Auszahlungen für Zinsen			
3242	Auszahlungen für Zinsen aus derivativen Finanzinstrumenten mit und ohne Grundgeschäft			
3243	Auszahlungen aus Gewinnentnahmen von marktbestimmten Betrieben			
3244	Sonstige Auszahlungen aus Finanzaufwendungen			
32	Summe Auszahlungen operative Gebarung	63.696,05	72.600,00	-8.903,95
SA1	Saldo (1) Geldfluss aus der operativen Gebarung (31 – 32)	6.926,76	-500,00	7.426,76
331	Einzahlungen aus der Investitionstätigkeit	10.500,00	10.000,00	500,00
3311	Einzahlungen aus der Veräußerung von immateriellem Vermögen			
3312	Einzahlungen aus der Veräußerung von Grundstücken und Grundstückeinrichtungen			
3313	Einzahlungen aus der Veräußerung von Gebäuden und Bauten	10.500,00	10.000,00	500,00
3314	Einzahlungen aus der Veräußerung von technischen Anlagen, Fahrzeugen und Maschinen			
3315	Einzahlungen aus der Veräußerung von Amts-, Betriebs- und Geschäftsausstattung			
3316	Einzahlungen aus der Veräußerung von Kulturgütern			
3317	Einzahlungen aus der Veräußerung von Beteiligungen			
3318	Einzahlungen aus der Veräußerung von kofinanzierten Schutzbauten			
332	Einzahlungen aus der Rückzahlung von Darlehen sowie gewährten Vorschüssen	0,00	0,00	0,00
3321	Einzahlungen aus Darlehen an Träger des öffentlichen Rechts			
3322	Einzahlungen aus Darlehen an Beteiligungen			
3323	Einzahlungen aus Darlehen an Unternehmen und Haushalte			
3325	Einzahlungen aus Vorschüssen und Anzahlungen			
333	Einzahlungen aus Kapitaltransfers	0,00	90.000,00	-90.000,00
3331	Kapitaltransferzahlungen von Trägern des öffentlichen Rechts		90.000,00	-90.000,00
3332	Kapitaltransferzahlungen von Beteiligungen			
3333	Kapitaltransferzahlungen von Unternehmen			
3334	Kapitaltransferzahlungen von Haushalten und Organisationen ohne Erwerbscharakter			
3335	Kapitaltransferzahlungen vom Ausland			

Öffentliche Ordnung und Sicherheit (Gruppe 1)

MVAG	Mittelverwendungs- und aufbringungsgruppen (1. und 2. Ebene)	RA 2024	VA 2024	RA - VA
33	Summe Einzahlungen investive Gebarung	10.500,00	100.000,00	-89.500,00
341	Auszahlungen aus der Investitionstätigkeit	140.650,18	145.100,00	-4.449,82
3411	Auszahlungen für den Erwerb von immateriellem Vermögen			
3412	Auszahlungen für den Erwerb von Grundstücken und Grundstückseinrichtungen	2.661,43	100,00	2.561,43
3413	Auszahlungen für den Erwerb von Gebäuden und Bauten	83.790,00	145.000,00	-61.210,00
3414	Auszahlungen für den Erwerb von technischen Anlagen, Fahrzeugen und Maschinen	54.198,75		54.198,75
3415	Auszahlungen für den Erwerb von Amts-, Betriebs- und Geschäftsausstattung			
3416	Auszahlungen für den Erwerb von Kulturgütern			
3417	Auszahlungen für den Erwerb von Beteiligungen			
3418	Auszahlungen für den Erwerb von kofinanzierten Schutzbauten			
342	Auszahlungen aus der Gewährung von Darlehen sowie gewährten Vorschüssen	0,00	40.000,00	-40.000,00
3421	Auszahlungen von Darlehen an Träger des öffentlichen Rechts			
3422	Auszahlungen von Darlehen an Beteiligungen			
3423	Auszahlungen von Darlehen an Unternehmen und Haushalte		40.000,00	-40.000,00
3425	Auszahlungen von Vorschüssen und Anzahlungen			
343	Auszahlungen aus Kapitaltransfers	10.190,16	40.000,00	-29.809,84
3431	Kapitaltransferzahlungen an Träger des öffentlichen Rechts	10.190,16	40.000,00	-29.809,84
3432	Kapitaltransferzahlungen an Beteiligungen			
3433	Kapitaltransferzahlungen an Unternehmen (Finanzunternehmen)			
3434	Kapitaltransferzahlungen an Haushalte und Organisationen ohne Erwerbscharakter			
3435	Kapitaltransferzahlungen an das Ausland			
34	Summe Auszahlungen investive Gebarung	150.840,34	225.100,00	-74.259,66
SA2	Saldo (2) Geldfluss aus der investiven Gebarung (33 – 34)	-140.340,34	-125.100,00	-15.240,34
SA3	Saldo (3) Nettofinanzierungssaldo (Saldo 1 + Saldo 2)	-133.413,58	-125.600,00	-7.813,58
351	Einzahlungen aus der Aufnahme von Finanzschulden	0,00	0,00	0,00
3511	Einzahlungen aus empfangenen Darlehen von öffentlichen Körperschaften und Rechtsträgern			
3512	Einzahlungen aus empfangenen Darlehen von Beteiligungen			
3513	Einzahlungen aus empfangenen Darlehen von Unternehmen und privaten Haushalten			
3514	Einzahlungen aus Finanzschulden (Finanzunternehmen)			
3515	Einzahlungen aus Aufnahmen von Leasingverbindlichkeiten			
353	Einzahlungen infolge eines Kapitaltausches bei derivativen Finanzinstrumenten mit Grundgeschäft	0,00	0,00	0,00
3530	Einzahlungen infolge eines Kapitaltausches bei derivativen Finanzinstrumenten mit Grundgeschäft			

Öffentliche Ordnung und Sicherheit (Gruppe 1)

MVAG	Mittelverwendungs- und aufbringungsgruppen (1. und 2. Ebene)	RA 2024	VA 2024	RA - VA
355	Einzahlungen aus dem Abgang von Finanzinstrumenten	0,00	0,00	0,00
3550	Einzahlungen aus dem Abgang von Finanzinstrumenten			
35	Summe Einzahlungen aus der Finanzierungstätigkeit	0,00	0,00	0,00
361	Auszahlungen aus der Tilgung von Finanzschulden	0,00	0,00	0,00
3611	Auszahlungen aus empfangenen Darlehen von öffentlichen Körperschaften und Rechtsträgern			
3612	Auszahlungen aus empfangenen Darlehen von Beteiligungen			
3613	Auszahlungen aus empfangenen Darlehen von Unternehmen und privaten Haushalten			
3614	Auszahlungen aus Finanzschulden			
3615	Auszahlungen aus Rückzahlungen von Leasingverbindlichkeiten			
363	Auszahlungen infolge eines Kapitaltausches bei derivativen Finanzinstrumenten mit Grundgeschäft	0,00	0,00	0,00
3630	Auszahlungen infolge eines Kapitaltausches bei derivativen Finanzinstrumenten mit Grundgeschäft			
365	Auszahlungen für den Erwerb von Finanzinstrumenten	0,00	0,00	0,00
3650	Auszahlungen für den Erwerb von Finanzinstrumenten			
36	Summe Auszahlungen aus der Finanzierungstätigkeit	0,00	0,00	0,00
SA4	Saldo (4) Geldfluss aus der Finanzierungstätigkeit (35 – 36)	0,00	0,00	0,00
SA5	Saldo (5) Geldfluss aus der voranschlagswirksamen Gebarung (Saldo 3 + Saldo 4)	-133.413,58	-125.600,00	-7.813,58

Unterricht, Erziehung, Sport und Wissenschaft (Gruppe 2)

MVAG	Mittelverwendungs- und aufbringungsgruppen (1. und 2. Ebene)	RA 2024	VA 2024	RA - VA
311	Einzahlungen aus operativer Verwaltungstätigkeit	381.236,98	346.200,00	35.036,98
3111	Einzahlungen aus eigenen Abgaben			
3112	Einzahlungen aus Ertragsanteilen			
3113	Einzahlungen aus Gebühren			
3114	Einzahlungen aus Leistungen	370.269,22	326.100,00	44.169,22
3115	Einzahlungen aus Besitz und wirtschaftlicher Tätigkeit	903,00	1.000,00	-97,00
3116	Einzahlungen aus Veräußerung von geringwertigen Wirtschaftsgütern (GWG) und sonstige Einzahlungen	10.064,76	19.100,00	-9.035,24
312	Einzahlungen aus Transfers	205.251,85	15.700,00	189.551,85
3121	Transferzahlungen von Trägern des öffentlichen Rechts	201.651,85	12.700,00	188.951,85
3122	Transferzahlungen von Beteiligten			
3123	Transferzahlungen von Unternehmen (inkl. Finanzunternehmen)	3.600,00	3.000,00	600,00
3124	Transferzahlungen von Haushalten und Organisationen ohne Erwerbscharakter			
3125	Transferzahlungen vom Ausland			
3126	Investitions- und Tilgungszuschüsse zwischen Unternehmungen und Betrieben der Gebietskörperschaft und der Gebietskörperschaft			
313	Einzahlungen aus Finanzerträgen	0,00	0,00	0,00
3131	Einzahlungen aus Zinserträgen			
3132	Einzahlungen aus Zinsen aus derivativen Finanzinstrumenten mit und ohne Grundgeschäft			
3133	Einzahlungen aus Gewinnentnahmen von marktbestimmten Betrieben			
3134	Sonstige Einzahlungen aus Finanzerträgen			
3135	Einzahlungen aus Dividenden/Gewinnausschüttungen			
31	Summe Einzahlungen operative Gebarung	586.488,83	361.900,00	224.588,83
321	Auszahlungen aus Personalaufwand	959.645,59	946.000,00	13.645,59
3211	Auszahlungen für Personalaufwand (Bezüge, Nebengebühren, und Mehrleistungsvergütungen)	770.571,14	759.000,00	11.571,14
3212	Auszahlungen für gesetzliche und freiwillige Sozialaufwendungen	189.074,45	187.000,00	2.074,45
3213	Auszahlungen aus sonstigem Personalaufwand			
322	Auszahlungen aus Sachaufwand	322.226,59	344.800,00	-22.573,41
3221	Auszahlungen für Gebrauchs- und Verbrauchsgüter, Handelswaren	174.074,32	185.600,00	-11.525,68
3222	Auszahlungen für Verwaltungs- und Betriebsaufwand	46.501,34	63.900,00	-17.398,66
3223	Auszahlungen für Leasing- und Mietaufwand	16.079,62	14.200,00	1.879,62
3224	Auszahlungen für Instandhaltung	63.929,65	59.500,00	4.429,65
3225	Sonstige Auszahlungen aus Sachaufwand	21.641,66	21.600,00	41,66
3226	Auszahlungen aus der Inanspruchnahme von Haftungen			
323	Auszahlungen aus Transfers	233.390,35	299.600,00	-66.209,65
3231	Transferzahlungen an Träger des öffentlichen Rechts	220.965,35	281.400,00	-60.434,65

Unterricht, Erziehung, Sport und Wissenschaft (Gruppe 2)

MVAG	Mittelverwendungs- und aufbringungsgruppen (1. und 2. Ebene)	RA 2024	VA 2024	RA - VA
3232	Transferzahlungen an Beteiligungen			
3233	Transferzahlungen an Unternehmen (inkl. Finanzunternehmen)			
3234	Transferzahlungen an Haushalte und Organisationen ohne Erwerbscharakter	12.425,00	18.200,00	-5.775,00
3235	Transferzahlungen an das Ausland			
3236	Investitions- und Tilgungszuschüsse zwischen Unternehmungen und Betrieben der Gebietskörperschaft und der Gebietskörperschaft			
324	Auszahlungen aus Finanzaufwand	26.590,66	10.600,00	15.990,66
3241	Auszahlungen für Zinsen	26.590,66	10.600,00	15.990,66
3242	Auszahlungen für Zinsen aus derivativen Finanzinstrumenten mit und ohne Grundgeschäft			
3243	Auszahlungen aus Gewinnentnahmen von marktbestimmten Betrieben			
3244	Sonstige Auszahlungen aus Finanzaufwendungen			
32	Summe Auszahlungen operative Gebarung	1.541.853,19	1.601.000,00	-59.146,81
SA1	Saldo (1) Geldfluss aus der operativen Gebarung (31 – 32)	-955.364,36	-1.239.100,00	283.735,64
331	Einzahlungen aus der Investitionstätigkeit	0,00	0,00	0,00
3311	Einzahlungen aus der Veräußerung von immateriellem Vermögen			
3312	Einzahlungen aus der Veräußerung von Grundstücken und Grundstückeinrichtungen			
3313	Einzahlungen aus der Veräußerung von Gebäuden und Bauten			
3314	Einzahlungen aus der Veräußerung von technischen Anlagen, Fahrzeugen und Maschinen			
3315	Einzahlungen aus der Veräußerung von Amts-, Betriebs- und Geschäftsausstattung			
3316	Einzahlungen aus der Veräußerung von Kulturgütern			
3317	Einzahlungen aus der Veräußerung von Beteiligungen			
3318	Einzahlungen aus der Veräußerung von kofinanzierten Schutzbauten			
332	Einzahlungen aus der Rückzahlung von Darlehen sowie gewährten Vorschüssen	0,00	0,00	0,00
3321	Einzahlungen aus Darlehen an Träger des öffentlichen Rechts			
3322	Einzahlungen aus Darlehen an Beteiligungen			
3323	Einzahlungen aus Darlehen an Unternehmen und Haushalte			
3325	Einzahlungen aus Vorschüssen und Anzahlungen			
333	Einzahlungen aus Kapitaltransfers	30.184,00	329.000,00	-298.816,00
3331	Kapitaltransferzahlungen von Trägern des öffentlichen Rechts	30.184,00	329.000,00	-298.816,00
3332	Kapitaltransferzahlungen von Beteiligungen			
3333	Kapitaltransferzahlungen von Unternehmen			
3334	Kapitaltransferzahlungen von Haushalten und Organisationen ohne Erwerbscharakter			
3335	Kapitaltransferzahlungen vom Ausland			

Unterricht, Erziehung, Sport und Wissenschaft (Gruppe 2)

MVAG	Mittelverwendungs- und aufbringungsgruppen (1. und 2. Ebene)	RA 2024	VA 2024	RA - VA
33	Summe Einzahlungen investive Gebarung	30.184,00	329.000,00	-298.816,00
341	Auszahlungen aus der Investitionstätigkeit	3.054.206,69	5.107.500,00	-2.053.293,31
3411	Auszahlungen für den Erwerb von immateriellem Vermögen			
3412	Auszahlungen für den Erwerb von Grundstücken und Grundstückseinrichtungen	6.063,59		6.063,59
3413	Auszahlungen für den Erwerb von Gebäuden und Bauten	2.662.146,19	4.550.000,00	-1.887.853,81
3414	Auszahlungen für den Erwerb von technischen Anlagen, Fahrzeugen und Maschinen		2.000,00	-2.000,00
3415	Auszahlungen für den Erwerb von Amts-, Betriebs- und Geschäftsausstattung	385.996,91	555.500,00	-169.503,09
3416	Auszahlungen für den Erwerb von Kulturgütern			
3417	Auszahlungen für den Erwerb von Beteiligungen			
3418	Auszahlungen für den Erwerb von kofinanzierten Schutzbauten			
342	Auszahlungen aus der Gewährung von Darlehen sowie gewährten Vorschüssen	0,00	0,00	0,00
3421	Auszahlungen von Darlehen an Träger des öffentlichen Rechts			
3422	Auszahlungen von Darlehen an Beteiligungen			
3423	Auszahlungen von Darlehen an Unternehmen und Haushalte			
3425	Auszahlungen von Vorschüssen und Anzahlungen			
343	Auszahlungen aus Kapitaltransfers	0,00	0,00	0,00
3431	Kapitaltransferzahlungen an Träger des öffentlichen Rechts			
3432	Kapitaltransferzahlungen an Beteiligungen			
3433	Kapitaltransferzahlungen an Unternehmen (Finanzunternehmen)			
3434	Kapitaltransferzahlungen an Haushalte und Organisationen ohne Erwerbscharakter			
3435	Kapitaltransferzahlungen an das Ausland			
34	Summe Auszahlungen investive Gebarung	3.054.206,69	5.107.500,00	-2.053.293,31
SA2	Saldo (2) Geldfluss aus der investiven Gebarung (33 – 34)	-3.024.022,69	-4.778.500,00	1.754.477,31
SA3	Saldo (3) Nettofinanzierungssaldo (Saldo 1 + Saldo 2)	-3.979.387,05	-6.017.600,00	2.038.212,95
351	Einzahlungen aus der Aufnahme von Finanzschulden	3.000.000,00	3.000.000,00	0,00
3511	Einzahlungen aus empfangenen Darlehen von öffentlichen Körperschaften und Rechtsträgern			
3512	Einzahlungen aus empfangenen Darlehen von Beteiligungen			
3513	Einzahlungen aus empfangenen Darlehen von Unternehmen und privaten Haushalten			
3514	Einzahlungen aus Finanzschulden (Finanzunternehmen)	3.000.000,00	3.000.000,00	
3515	Einzahlungen aus Aufnahmen von Leasingverbindlichkeiten			
353	Einzahlungen infolge eines Kapitaltausches bei derivativen Finanzinstrumenten mit Grundgeschäft	0,00	0,00	0,00
3530	Einzahlungen infolge eines Kapitaltausches bei derivativen Finanzinstrumenten mit Grundgeschäft			

Unterricht, Erziehung, Sport und Wissenschaft (Gruppe 2)

MVAG	Mittelverwendungs- und aufbringungsgruppen (1. und 2. Ebene)	RA 2024	VA 2024	RA - VA
355	Einzahlungen aus dem Abgang von Finanzinstrumenten	0,00	0,00	0,00
3550	Einzahlungen aus dem Abgang von Finanzinstrumenten			
35	Summe Einzahlungen aus der Finanzierungstätigkeit	3.000.000,00	3.000.000,00	0,00
361	Auszahlungen aus der Tilgung von Finanzschulden	93.365,14	93.300,00	65,14
3611	Auszahlungen aus empfangenen Darlehen von öffentlichen Körperschaften und Rechtsträgern	44.647,20	44.600,00	47,20
3612	Auszahlungen aus empfangenen Darlehen von Beteiligungen			
3613	Auszahlungen aus empfangenen Darlehen von Unternehmen und privaten Haushalten			
3614	Auszahlungen aus Finanzschulden	48.717,94	48.700,00	17,94
3615	Auszahlungen aus Rückzahlungen von Leasingverbindlichkeiten			
363	Auszahlungen infolge eines Kapitaltausches bei derivativen Finanzinstrumenten mit Grundgeschäft	0,00	0,00	0,00
3630	Auszahlungen infolge eines Kapitaltausches bei derivativen Finanzinstrumenten mit Grundgeschäft			
365	Auszahlungen für den Erwerb von Finanzinstrumenten	0,00	0,00	0,00
3650	Auszahlungen für den Erwerb von Finanzinstrumenten			
36	Summe Auszahlungen aus der Finanzierungstätigkeit	93.365,14	93.300,00	65,14
SA4	Saldo (4) Geldfluss aus der Finanzierungstätigkeit (35 – 36)	2.906.634,86	2.906.700,00	-65,14
SA5	Saldo (5) Geldfluss aus der voranschlagswirksamen Gebarung (Saldo 3 + Saldo 4)	-1.072.752,19	-3.110.900,00	2.038.147,81

Kunst, Kultur und Kultus (Gruppe 3)

MVAG	Mittelverwendungs- und aufbringungsgruppen (1. und 2. Ebene)	RA 2024	VA 2024	RA - VA
311	Einzahlungen aus operativer Verwaltungstätigkeit	36.937,25	34.700,00	2.237,25
3111	Einzahlungen aus eigenen Abgaben			
3112	Einzahlungen aus Ertragsanteilen			
3113	Einzahlungen aus Gebühren			
3114	Einzahlungen aus Leistungen	36.937,25	34.700,00	2.237,25
3115	Einzahlungen aus Besitz und wirtschaftlicher Tätigkeit			
3116	Einzahlungen aus Veräußerung von geringwertigen Wirtschaftsgütern (GWG) und sonstige Einzahlungen			
312	Einzahlungen aus Transfers	27.239,00	28.000,00	-761,00
3121	Transferzahlungen von Trägern des öffentlichen Rechts	27.239,00	28.000,00	-761,00
3122	Transferzahlungen von Beteiligten			
3123	Transferzahlungen von Unternehmen (inkl. Finanzunternehmen)			
3124	Transferzahlungen von Haushalten und Organisationen ohne Erwerbscharakter			
3125	Transferzahlungen vom Ausland			
3126	Investitions- und Tilgungszuschüsse zwischen Unternehmungen und Betrieben der Gebietskörperschaft und der Gebietskörperschaft			
313	Einzahlungen aus Finanzerträgen	0,00	0,00	0,00
3131	Einzahlungen aus Zinserträgen			
3132	Einzahlungen aus Zinsen aus derivativen Finanzinstrumenten mit und ohne Grundgeschäft			
3133	Einzahlungen aus Gewinnentnahmen von marktbestimmten Betrieben			
3134	Sonstige Einzahlungen aus Finanzerträgen			
3135	Einzahlungen aus Dividenden/Gewinnausschüttungen			
31	Summe Einzahlungen operative Gebarung	64.176,25	62.700,00	1.476,25
321	Auszahlungen aus Personalaufwand	0,00	0,00	0,00
3211	Auszahlungen für Personalaufwand (Bezüge, Nebengebühren, und Mehrleistungsvergütungen)			
3212	Auszahlungen für gesetzliche und freiwillige Sozialaufwendungen			
3213	Auszahlungen aus sonstigem Personalaufwand			
322	Auszahlungen aus Sachaufwand	219.013,08	275.400,00	-56.386,92
3221	Auszahlungen für Verbrauchs- und Verbrauchsgüter, Handelswaren	23.213,50	16.700,00	6.513,50
3222	Auszahlungen für Verwaltungs- und Betriebsaufwand	9.489,16	11.600,00	-2.110,84
3223	Auszahlungen für Leasing- und Mietaufwand			
3224	Auszahlungen für Instandhaltung	21.370,10	82.000,00	-60.629,90
3225	Sonstige Auszahlungen aus Sachaufwand	164.940,32	165.100,00	-159,68
3226	Auszahlungen aus der Inanspruchnahme von Haftungen			
323	Auszahlungen aus Transfers	22.821,73	20.900,00	1.921,73
3231	Transferzahlungen an Träger des öffentlichen Rechts			

Kunst, Kultur und Kultus (Gruppe 3)

MVAG	Mittelverwendungs- und aufbringungsgruppen (1. und 2. Ebene)	RA 2024	VA 2024	RA - VA
3232	Transferzahlungen an Beteiligungen			
3233	Transferzahlungen an Unternehmen (inkl. Finanzunternehmen)			
3234	Transferzahlungen an Haushalte und Organisationen ohne Erwerbscharakter	22.821,73	20.900,00	1.921,73
3235	Transferzahlungen an das Ausland			
3236	Investitions- und Tilgungszuschüsse zwischen Unternehmungen und Betrieben der Gebietskörperschaft und der Gebietskörperschaft			
324	Auszahlungen aus Finanzaufwand	0,00	0,00	0,00
3241	Auszahlungen für Zinsen			
3242	Auszahlungen für Zinsen aus derivativen Finanzinstrumenten mit und ohne Grundgeschäft			
3243	Auszahlungen aus Gewinnentnahmen von marktbestimmten Betrieben			
3244	Sonstige Auszahlungen aus Finanzaufwendungen			
32	Summe Auszahlungen operative Gebarung	241.834,81	296.300,00	-54.465,19
SA1	Saldo (1) Geldfluss aus der operativen Gebarung (31 – 32)	-177.658,56	-233.600,00	55.941,44
331	Einzahlungen aus der Investitionstätigkeit	0,00	0,00	0,00
3311	Einzahlungen aus der Veräußerung von immateriellem Vermögen			
3312	Einzahlungen aus der Veräußerung von Grundstücken und Grundstückeinrichtungen			
3313	Einzahlungen aus der Veräußerung von Gebäuden und Bauten			
3314	Einzahlungen aus der Veräußerung von technischen Anlagen, Fahrzeugen und Maschinen			
3315	Einzahlungen aus der Veräußerung von Amts-, Betriebs- und Geschäftsausstattung			
3316	Einzahlungen aus der Veräußerung von Kulturgütern			
3317	Einzahlungen aus der Veräußerung von Beteiligungen			
3318	Einzahlungen aus der Veräußerung von kofinanzierten Schutzbauten			
332	Einzahlungen aus der Rückzahlung von Darlehen sowie gewährten Vorschüssen	0,00	0,00	0,00
3321	Einzahlungen aus Darlehen an Träger des öffentlichen Rechts			
3322	Einzahlungen aus Darlehen an Beteiligungen			
3323	Einzahlungen aus Darlehen an Unternehmen und Haushalte			
3325	Einzahlungen aus Vorschüssen und Anzahlungen			
333	Einzahlungen aus Kapitaltransfers	950,00	0,00	950,00
3331	Kapitaltransferzahlungen von Trägern des öffentlichen Rechts	950,00		950,00
3332	Kapitaltransferzahlungen von Beteiligungen			
3333	Kapitaltransferzahlungen von Unternehmen			
3334	Kapitaltransferzahlungen von Haushalten und Organisationen ohne Erwerbscharakter			
3335	Kapitaltransferzahlungen vom Ausland			

Kunst, Kultur und Kultus (Gruppe 3)

MVAG	Mittelverwendungs- und aufbringungsgruppen (1. und 2. Ebene)	RA 2024	VA 2024	RA - VA
33	Summe Einzahlungen investive Gebarung	950,00	0,00	950,00
341	Auszahlungen aus der Investitionstätigkeit	0,00	1.000,00	-1.000,00
3411	Auszahlungen für den Erwerb von immateriellem Vermögen			
3412	Auszahlungen für den Erwerb von Grundstücken und Grundstückseinrichtungen			
3413	Auszahlungen für den Erwerb von Gebäuden und Bauten			
3414	Auszahlungen für den Erwerb von technischen Anlagen, Fahrzeugen und Maschinen			
3415	Auszahlungen für den Erwerb von Amts-, Betriebs- und Geschäftsausstattung		1.000,00	-1.000,00
3416	Auszahlungen für den Erwerb von Kulturgütern			
3417	Auszahlungen für den Erwerb von Beteiligungen			
3418	Auszahlungen für den Erwerb von kofinanzierten Schutzbauten			
342	Auszahlungen aus der Gewährung von Darlehen sowie gewährten Vorschüssen	0,00	0,00	0,00
3421	Auszahlungen von Darlehen an Träger des öffentlichen Rechts			
3422	Auszahlungen von Darlehen an Beteiligungen			
3423	Auszahlungen von Darlehen an Unternehmen und Haushalte			
3425	Auszahlungen von Vorschüssen und Anzahlungen			
343	Auszahlungen aus Kapitaltransfers	0,00	300,00	-300,00
3431	Kapitaltransferzahlungen an Träger des öffentlichen Rechts			
3432	Kapitaltransferzahlungen an Beteiligungen			
3433	Kapitaltransferzahlungen an Unternehmen (Finanzunternehmen)			
3434	Kapitaltransferzahlungen an Haushalte und Organisationen ohne Erwerbscharakter		300,00	-300,00
3435	Kapitaltransferzahlungen an das Ausland			
34	Summe Auszahlungen investive Gebarung	0,00	1.300,00	-1.300,00
SA2	Saldo (2) Geldfluss aus der investiven Gebarung (33 – 34)	950,00	-1.300,00	2.250,00
SA3	Saldo (3) Nettofinanzierungssaldo (Saldo 1 + Saldo 2)	-176.708,56	-234.900,00	58.191,44
351	Einzahlungen aus der Aufnahme von Finanzschulden	0,00	0,00	0,00
3511	Einzahlungen aus empfangenen Darlehen von öffentlichen Körperschaften und Rechtsträgern			
3512	Einzahlungen aus empfangenen Darlehen von Beteiligungen			
3513	Einzahlungen aus empfangenen Darlehen von Unternehmen und privaten Haushalten			
3514	Einzahlungen aus Finanzschulden (Finanzunternehmen)			
3515	Einzahlungen aus Aufnahmen von Leasingverbindlichkeiten			
353	Einzahlungen infolge eines Kapitaltausches bei derivativen Finanzinstrumenten mit Grundgeschäft	0,00	0,00	0,00
3530	Einzahlungen infolge eines Kapitaltausches bei derivativen Finanzinstrumenten mit Grundgeschäft			

Kunst, Kultur und Kultus (Gruppe 3)

MVAG	Mittelverwendungs- und aufbringungsgruppen (1. und 2. Ebene)	RA 2024	VA 2024	RA - VA
355	Einzahlungen aus dem Abgang von Finanzinstrumenten	0,00	0,00	0,00
3550	Einzahlungen aus dem Abgang von Finanzinstrumenten			
35	Summe Einzahlungen aus der Finanzierungstätigkeit	0,00	0,00	0,00
361	Auszahlungen aus der Tilgung von Finanzschulden	0,00	0,00	0,00
3611	Auszahlungen aus empfangenen Darlehen von öffentlichen Körperschaften und Rechtsträgern			
3612	Auszahlungen aus empfangenen Darlehen von Beteiligungen			
3613	Auszahlungen aus empfangenen Darlehen von Unternehmen und privaten Haushalten			
3614	Auszahlungen aus Finanzschulden			
3615	Auszahlungen aus Rückzahlungen von Leasingverbindlichkeiten			
363	Auszahlungen infolge eines Kapitaltausches bei derivativen Finanzinstrumenten mit Grundgeschäft	0,00	0,00	0,00
3630	Auszahlungen infolge eines Kapitaltausches bei derivativen Finanzinstrumenten mit Grundgeschäft			
365	Auszahlungen für den Erwerb von Finanzinstrumenten	0,00	0,00	0,00
3650	Auszahlungen für den Erwerb von Finanzinstrumenten			
36	Summe Auszahlungen aus der Finanzierungstätigkeit	0,00	0,00	0,00
SA4	Saldo (4) Geldfluss aus der Finanzierungstätigkeit (35 – 36)	0,00	0,00	0,00
SA5	Saldo (5) Geldfluss aus der voranschlagswirksamen Gebarung (Saldo 3 + Saldo 4)	-176.708,56	-234.900,00	58.191,44

Soziale Wohlfahrt und Wohnbauförderung (Gruppe 4)

MVAG	Mittelverwendungs- und aufbringungsgruppen (1. und 2. Ebene)	RA 2024	VA 2024	RA - VA
311	Einzahlungen aus operativer Verwaltungstätigkeit	0,00	0,00	0,00
3111	Einzahlungen aus eigenen Abgaben			
3112	Einzahlungen aus Ertragsanteilen			
3113	Einzahlungen aus Gebühren			
3114	Einzahlungen aus Leistungen			
3115	Einzahlungen aus Besitz und wirtschaftlicher Tätigkeit			
3116	Einzahlungen aus Veräußerung von geringwertigen Wirtschaftsgütern (GWG) und sonstige Einzahlungen			
312	Einzahlungen aus Transfers	0,00	0,00	0,00
3121	Transferzahlungen von Trägern des öffentlichen Rechts			
3122	Transferzahlungen von Beteiligten			
3123	Transferzahlungen von Unternehmen (inkl. Finanzunternehmen)			
3124	Transferzahlungen von Haushalten und Organisationen ohne Erwerbscharakter			
3125	Transferzahlungen vom Ausland			
3126	Investitions- und Tilgungszuschüsse zwischen Unternehmungen und Betrieben der Gebietskörperschaft und der Gebietskörperschaft			
313	Einzahlungen aus Finanzerträgen	0,00	0,00	0,00
3131	Einzahlungen aus Zinserträgen			
3132	Einzahlungen aus Zinsen aus derivativen Finanzinstrumenten mit und ohne Grundgeschäft			
3133	Einzahlungen aus Gewinnentnahmen von marktbestimmten Betrieben			
3134	Sonstige Einzahlungen aus Finanzerträgen			
3135	Einzahlungen aus Dividenden/Gewinnausschüttungen			
31	Summe Einzahlungen operative Gebarung	0,00	0,00	0,00
321	Auszahlungen aus Personalaufwand	0,00	0,00	0,00
3211	Auszahlungen für Personalaufwand (Bezüge, Nebengebühren, und Mehrleistungsvergütungen)			
3212	Auszahlungen für gesetzliche und freiwillige Sozialaufwendungen			
3213	Auszahlungen aus sonstigem Personalaufwand			
322	Auszahlungen aus Sachaufwand	42.883,77	13.500,00	29.383,77
3221	Auszahlungen für Verbrauchs- und Verbrauchsgüter, Handelswaren	5.207,73	5.500,00	-292,27
3222	Auszahlungen für Verwaltungs- und Betriebsaufwand	627,00		627,00
3223	Auszahlungen für Leasing- und Mietaufwand			
3224	Auszahlungen für Instandhaltung			
3225	Sonstige Auszahlungen aus Sachaufwand	37.049,04	8.000,00	29.049,04
3226	Auszahlungen aus der Inanspruchnahme von Haftungen			
323	Auszahlungen aus Transfers	851.263,39	771.800,00	79.463,39
3231	Transferzahlungen an Träger des öffentlichen Rechts	773.731,43	723.700,00	50.031,43

Soziale Wohlfahrt und Wohnbauförderung (Gruppe 4)

MVAG	Mittelverwendungs- und aufbringungsgruppen (1. und 2. Ebene)	RA 2024	VA 2024	RA - VA
3232	Transferzahlungen an Beteiligungen			
3233	Transferzahlungen an Unternehmen (inkl. Finanzunternehmen)			
3234	Transferzahlungen an Haushalte und Organisationen ohne Erwerbscharakter	77.531,96	48.100,00	29.431,96
3235	Transferzahlungen an das Ausland			
3236	Investitions- und Tilgungszuschüsse zwischen Unternehmungen und Betrieben der Gebietskörperschaft und der Gebietskörperschaft			
324	Auszahlungen aus Finanzaufwand	0,00	0,00	0,00
3241	Auszahlungen für Zinsen			
3242	Auszahlungen für Zinsen aus derivativen Finanzinstrumenten mit und ohne Grundgeschäft			
3243	Auszahlungen aus Gewinnentnahmen von marktbestimmten Betrieben			
3244	Sonstige Auszahlungen aus Finanzaufwendungen			
32	Summe Auszahlungen operative Gebarung	894.147,16	785.300,00	108.847,16
SA1	Saldo (1) Geldfluss aus der operativen Gebarung (31 – 32)	-894.147,16	-785.300,00	-108.847,16
331	Einzahlungen aus der Investitionstätigkeit	0,00	0,00	0,00
3311	Einzahlungen aus der Veräußerung von immateriellem Vermögen			
3312	Einzahlungen aus der Veräußerung von Grundstücken und Grundstückeinrichtungen			
3313	Einzahlungen aus der Veräußerung von Gebäuden und Bauten			
3314	Einzahlungen aus der Veräußerung von technischen Anlagen, Fahrzeugen und Maschinen			
3315	Einzahlungen aus der Veräußerung von Amts-, Betriebs- und Geschäftsausstattung			
3316	Einzahlungen aus der Veräußerung von Kulturgütern			
3317	Einzahlungen aus der Veräußerung von Beteiligungen			
3318	Einzahlungen aus der Veräußerung von kofinanzierten Schutzbauten			
332	Einzahlungen aus der Rückzahlung von Darlehen sowie gewährten Vorschüssen	0,00	0,00	0,00
3321	Einzahlungen aus Darlehen an Träger des öffentlichen Rechts			
3322	Einzahlungen aus Darlehen an Beteiligungen			
3323	Einzahlungen aus Darlehen an Unternehmen und Haushalte			
3325	Einzahlungen aus Vorschüssen und Anzahlungen			
333	Einzahlungen aus Kapitaltransfers	0,00	0,00	0,00
3331	Kapitaltransferzahlungen von Trägern des öffentlichen Rechts			
3332	Kapitaltransferzahlungen von Beteiligungen			
3333	Kapitaltransferzahlungen von Unternehmen			
3334	Kapitaltransferzahlungen von Haushalten und Organisationen ohne Erwerbscharakter			
3335	Kapitaltransferzahlungen vom Ausland			

Soziale Wohlfahrt und Wohnbauförderung (Gruppe 4)

MVAG	Mittelverwendungs- und aufbringungsgruppen (1. und 2. Ebene)	RA 2024	VA 2024	RA - VA
33	Summe Einzahlungen investive Gebarung	0,00	0,00	0,00
341	Auszahlungen aus der Investitionstätigkeit	0,00	0,00	0,00
3411	Auszahlungen für den Erwerb von immateriellem Vermögen			
3412	Auszahlungen für den Erwerb von Grundstücken und Grundstückseinrichtungen			
3413	Auszahlungen für den Erwerb von Gebäuden und Bauten			
3414	Auszahlungen für den Erwerb von technischen Anlagen, Fahrzeugen und Maschinen			
3415	Auszahlungen für den Erwerb von Amts-, Betriebs- und Geschäftsausstattung			
3416	Auszahlungen für den Erwerb von Kulturgütern			
3417	Auszahlungen für den Erwerb von Beteiligungen			
3418	Auszahlungen für den Erwerb von kofinanzierten Schutzbauten			
342	Auszahlungen aus der Gewährung von Darlehen sowie gewährten Vorschüssen	0,00	0,00	0,00
3421	Auszahlungen von Darlehen an Träger des öffentlichen Rechts			
3422	Auszahlungen von Darlehen an Beteiligungen			
3423	Auszahlungen von Darlehen an Unternehmen und Haushalte			
3425	Auszahlungen von Vorschüssen und Anzahlungen			
343	Auszahlungen aus Kapitaltransfers	0,00	0,00	0,00
3431	Kapitaltransferzahlungen an Träger des öffentlichen Rechts			
3432	Kapitaltransferzahlungen an Beteiligungen			
3433	Kapitaltransferzahlungen an Unternehmen (Finanzunternehmen)			
3434	Kapitaltransferzahlungen an Haushalte und Organisationen ohne Erwerbscharakter			
3435	Kapitaltransferzahlungen an das Ausland			
34	Summe Auszahlungen investive Gebarung	0,00	0,00	0,00
SA2	Saldo (2) Geldfluss aus der investiven Gebarung (33 – 34)	0,00	0,00	0,00
SA3	Saldo (3) Nettofinanzierungssaldo (Saldo 1 + Saldo 2)	-894.147,16	-785.300,00	-108.847,16
351	Einzahlungen aus der Aufnahme von Finanzschulden	0,00	0,00	0,00
3511	Einzahlungen aus empfangenen Darlehen von öffentlichen Körperschaften und Rechtsträgern			
3512	Einzahlungen aus empfangenen Darlehen von Beteiligungen			
3513	Einzahlungen aus empfangenen Darlehen von Unternehmen und privaten Haushalten			
3514	Einzahlungen aus Finanzschulden (Finanzunternehmen)			
3515	Einzahlungen aus Aufnahmen von Leasingverbindlichkeiten			
353	Einzahlungen infolge eines Kapitaltausches bei derivativen Finanzinstrumenten mit Grundgeschäft	0,00	0,00	0,00
3530	Einzahlungen infolge eines Kapitaltausches bei derivativen Finanzinstrumenten mit Grundgeschäft			

Soziale Wohlfahrt und Wohnbauförderung (Gruppe 4)

MVAG	Mittelverwendungs- und aufbringungsgruppen (1. und 2. Ebene)	RA 2024	VA 2024	RA - VA
355	Einzahlungen aus dem Abgang von Finanzinstrumenten	0,00	0,00	0,00
3550	Einzahlungen aus dem Abgang von Finanzinstrumenten			
35	Summe Einzahlungen aus der Finanzierungstätigkeit	0,00	0,00	0,00
361	Auszahlungen aus der Tilgung von Finanzschulden	0,00	0,00	0,00
3611	Auszahlungen aus empfangenen Darlehen von öffentlichen Körperschaften und Rechtsträgern			
3612	Auszahlungen aus empfangenen Darlehen von Beteiligungen			
3613	Auszahlungen aus empfangenen Darlehen von Unternehmen und privaten Haushalten			
3614	Auszahlungen aus Finanzschulden			
3615	Auszahlungen aus Rückzahlungen von Leasingverbindlichkeiten			
363	Auszahlungen infolge eines Kapitaltausches bei derivativen Finanzinstrumenten mit Grundgeschäft	0,00	0,00	0,00
3630	Auszahlungen infolge eines Kapitaltausches bei derivativen Finanzinstrumenten mit Grundgeschäft			
365	Auszahlungen für den Erwerb von Finanzinstrumenten	0,00	0,00	0,00
3650	Auszahlungen für den Erwerb von Finanzinstrumenten			
36	Summe Auszahlungen aus der Finanzierungstätigkeit	0,00	0,00	0,00
SA4	Saldo (4) Geldfluss aus der Finanzierungstätigkeit (35 – 36)	0,00	0,00	0,00
SA5	Saldo (5) Geldfluss aus der voranschlagswirksamen Gebarung (Saldo 3 + Saldo 4)	-894.147,16	-785.300,00	-108.847,16

Gesundheit (Gruppe 5)

MVAG	Mittelverwendungs- und aufbringungsgruppen (1. und 2. Ebene)	RA 2024	VA 2024	RA - VA
311	Einzahlungen aus operativer Verwaltungstätigkeit	7.314,62	1.600,00	5.714,62
3111	Einzahlungen aus eigenen Abgaben			
3112	Einzahlungen aus Ertragsanteilen			
3113	Einzahlungen aus Gebühren			
3114	Einzahlungen aus Leistungen	7.314,62	1.500,00	5.814,62
3115	Einzahlungen aus Besitz und wirtschaftlicher Tätigkeit			
3116	Einzahlungen aus Veräußerung von geringwertigen Wirtschaftsgütern (GWG) und sonstige Einzahlungen		100,00	-100,00
312	Einzahlungen aus Transfers	0,00	0,00	0,00
3121	Transferzahlungen von Trägern des öffentlichen Rechts			
3122	Transferzahlungen von Beteiligten			
3123	Transferzahlungen von Unternehmen (inkl. Finanzunternehmen)			
3124	Transferzahlungen von Haushalten und Organisationen ohne Erwerbscharakter			
3125	Transferzahlungen vom Ausland			
3126	Investitions- und Tilgungszuschüsse zwischen Unternehmungen und Betrieben der Gebietskörperschaft und der Gebietskörperschaft			
313	Einzahlungen aus Finanzerträgen	0,00	0,00	0,00
3131	Einzahlungen aus Zinserträgen			
3132	Einzahlungen aus Zinsen aus derivativen Finanzinstrumenten mit und ohne Grundgeschäft			
3133	Einzahlungen aus Gewinnentnahmen von marktbestimmten Betrieben			
3134	Sonstige Einzahlungen aus Finanzerträgen			
3135	Einzahlungen aus Dividenden/Gewinnausschüttungen			
31	Summe Einzahlungen operative Gebarung	7.314,62	1.600,00	5.714,62
321	Auszahlungen aus Personalaufwand	0,00	0,00	0,00
3211	Auszahlungen für Personalaufwand (Bezüge, Nebengebühren, und Mehrleistungsvergütungen)			
3212	Auszahlungen für gesetzliche und freiwillige Sozialaufwendungen			
3213	Auszahlungen aus sonstigem Personalaufwand			
322	Auszahlungen aus Sachaufwand	39.356,67	41.500,00	-2.143,33
3221	Auszahlungen für Verbrauchs- und Verbrauchsgüter, Handelswaren	4.209,00	8.300,00	-4.091,00
3222	Auszahlungen für Verwaltungs- und Betriebsaufwand	4.970,87	6.000,00	-1.029,13
3223	Auszahlungen für Leasing- und Mietaufwand			
3224	Auszahlungen für Instandhaltung			
3225	Sonstige Auszahlungen aus Sachaufwand	30.176,80	27.200,00	2.976,80
3226	Auszahlungen aus der Inanspruchnahme von Haftungen			
323	Auszahlungen aus Transfers	1.145.983,09	1.173.300,00	-27.316,91
3231	Transferzahlungen an Träger des öffentlichen Rechts	1.145.983,09	1.173.300,00	-27.316,91

Gesundheit (Gruppe 5)

MVAG	Mittelverwendungs- und aufbringungsgruppen (1. und 2. Ebene)	RA 2024	VA 2024	RA - VA
3232	Transferzahlungen an Beteiligungen			
3233	Transferzahlungen an Unternehmen (inkl. Finanzunternehmen)			
3234	Transferzahlungen an Haushalte und Organisationen ohne Erwerbscharakter			
3235	Transferzahlungen an das Ausland			
3236	Investitions- und Tilgungszuschüsse zwischen Unternehmungen und Betrieben der Gebietskörperschaft und der Gebietskörperschaft			
324	Auszahlungen aus Finanzaufwand	0,00	0,00	0,00
3241	Auszahlungen für Zinsen			
3242	Auszahlungen für Zinsen aus derivativen Finanzinstrumenten mit und ohne Grundgeschäft			
3243	Auszahlungen aus Gewinnentnahmen von marktbestimmten Betrieben			
3244	Sonstige Auszahlungen aus Finanzaufwendungen			
32	Summe Auszahlungen operative Gebarung	1.185.339,76	1.214.800,00	-29.460,24
SA1	Saldo (1) Geldfluss aus der operativen Gebarung (31 – 32)	-1.178.025,14	-1.213.200,00	35.174,86
331	Einzahlungen aus der Investitionstätigkeit	0,00	0,00	0,00
3311	Einzahlungen aus der Veräußerung von immateriellem Vermögen			
3312	Einzahlungen aus der Veräußerung von Grundstücken und Grundstückeinrichtungen			
3313	Einzahlungen aus der Veräußerung von Gebäuden und Bauten			
3314	Einzahlungen aus der Veräußerung von technischen Anlagen, Fahrzeugen und Maschinen			
3315	Einzahlungen aus der Veräußerung von Amts-, Betriebs- und Geschäftsausstattung			
3316	Einzahlungen aus der Veräußerung von Kulturgütern			
3317	Einzahlungen aus der Veräußerung von Beteiligungen			
3318	Einzahlungen aus der Veräußerung von kofinanzierten Schutzbauten			
332	Einzahlungen aus der Rückzahlung von Darlehen sowie gewährten Vorschüssen	0,00	0,00	0,00
3321	Einzahlungen aus Darlehen an Träger des öffentlichen Rechts			
3322	Einzahlungen aus Darlehen an Beteiligungen			
3323	Einzahlungen aus Darlehen an Unternehmen und Haushalte			
3325	Einzahlungen aus Vorschüssen und Anzahlungen			
333	Einzahlungen aus Kapitaltransfers	0,00	0,00	0,00
3331	Kapitaltransferzahlungen von Trägern des öffentlichen Rechts			
3332	Kapitaltransferzahlungen von Beteiligungen			
3333	Kapitaltransferzahlungen von Unternehmen			
3334	Kapitaltransferzahlungen von Haushalten und Organisationen ohne Erwerbscharakter			
3335	Kapitaltransferzahlungen vom Ausland			

Gesundheit (Gruppe 5)

MVAG	Mittelverwendungs- und aufbringungsgruppen (1. und 2. Ebene)	RA 2024	VA 2024	RA - VA
33	Summe Einzahlungen investive Gebarung	0,00	0,00	0,00
341	Auszahlungen aus der Investitionstätigkeit	0,00	100,00	-100,00
3411	Auszahlungen für den Erwerb von immateriellem Vermögen		100,00	-100,00
3412	Auszahlungen für den Erwerb von Grundstücken und Grundstückseinrichtungen			
3413	Auszahlungen für den Erwerb von Gebäuden und Bauten			
3414	Auszahlungen für den Erwerb von technischen Anlagen, Fahrzeugen und Maschinen			
3415	Auszahlungen für den Erwerb von Amts-, Betriebs- und Geschäftsausstattung			
3416	Auszahlungen für den Erwerb von Kulturgütern			
3417	Auszahlungen für den Erwerb von Beteiligungen			
3418	Auszahlungen für den Erwerb von kofinanzierten Schutzbauten			
342	Auszahlungen aus der Gewährung von Darlehen sowie gewährten Vorschüssen	0,00	0,00	0,00
3421	Auszahlungen von Darlehen an Träger des öffentlichen Rechts			
3422	Auszahlungen von Darlehen an Beteiligungen			
3423	Auszahlungen von Darlehen an Unternehmen und Haushalte			
3425	Auszahlungen von Vorschüssen und Anzahlungen			
343	Auszahlungen aus Kapitaltransfers	0,00	0,00	0,00
3431	Kapitaltransferzahlungen an Träger des öffentlichen Rechts			
3432	Kapitaltransferzahlungen an Beteiligungen			
3433	Kapitaltransferzahlungen an Unternehmen (Finanzunternehmen)			
3434	Kapitaltransferzahlungen an Haushalte und Organisationen ohne Erwerbscharakter			
3435	Kapitaltransferzahlungen an das Ausland			
34	Summe Auszahlungen investive Gebarung	0,00	100,00	-100,00
SA2	Saldo (2) Geldfluss aus der investiven Gebarung (33 – 34)	0,00	-100,00	100,00
SA3	Saldo (3) Nettofinanzierungssaldo (Saldo 1 + Saldo 2)	-1.178.025,14	-1.213.300,00	35.274,86
351	Einzahlungen aus der Aufnahme von Finanzschulden	0,00	0,00	0,00
3511	Einzahlungen aus empfangenen Darlehen von öffentlichen Körperschaften und Rechtsträgern			
3512	Einzahlungen aus empfangenen Darlehen von Beteiligungen			
3513	Einzahlungen aus empfangenen Darlehen von Unternehmen und privaten Haushalten			
3514	Einzahlungen aus Finanzschulden (Finanzunternehmen)			
3515	Einzahlungen aus Aufnahmen von Leasingverbindlichkeiten			
353	Einzahlungen infolge eines Kapitaltausches bei derivativen Finanzinstrumenten mit Grundgeschäft	0,00	0,00	0,00
3530	Einzahlungen infolge eines Kapitaltausches bei derivativen Finanzinstrumenten mit Grundgeschäft			

Gesundheit (Gruppe 5)

MVAG	Mittelverwendungs- und aufbringungsgruppen (1. und 2. Ebene)	RA 2024	VA 2024	RA - VA
355	Einzahlungen aus dem Abgang von Finanzinstrumenten	0,00	0,00	0,00
3550	Einzahlungen aus dem Abgang von Finanzinstrumenten			
35	Summe Einzahlungen aus der Finanzierungstätigkeit	0,00	0,00	0,00
361	Auszahlungen aus der Tilgung von Finanzschulden	0,00	0,00	0,00
3611	Auszahlungen aus empfangenen Darlehen von öffentlichen Körperschaften und Rechtsträgern			
3612	Auszahlungen aus empfangenen Darlehen von Beteiligungen			
3613	Auszahlungen aus empfangenen Darlehen von Unternehmen und privaten Haushalten			
3614	Auszahlungen aus Finanzschulden			
3615	Auszahlungen aus Rückzahlungen von Leasingverbindlichkeiten			
363	Auszahlungen infolge eines Kapitaltausches bei derivativen Finanzinstrumenten mit Grundgeschäft	0,00	0,00	0,00
3630	Auszahlungen infolge eines Kapitaltausches bei derivativen Finanzinstrumenten mit Grundgeschäft			
365	Auszahlungen für den Erwerb von Finanzinstrumenten	0,00	0,00	0,00
3650	Auszahlungen für den Erwerb von Finanzinstrumenten			
36	Summe Auszahlungen aus der Finanzierungstätigkeit	0,00	0,00	0,00
SA4	Saldo (4) Geldfluss aus der Finanzierungstätigkeit (35 – 36)	0,00	0,00	0,00
SA5	Saldo (5) Geldfluss aus der voranschlagswirksamen Gebarung (Saldo 3 + Saldo 4)	-1.178.025,14	-1.213.300,00	35.274,86

Straßen- und Wasserbau, Verkehr (Gruppe 6)

MVAG	Mittelverwendungs- und aufbringungsgruppen (1. und 2. Ebene)	RA 2024	VA 2024	RA - VA
311	Einzahlungen aus operativer Verwaltungstätigkeit	23.826,36	25.100,00	-1.273,64
3111	Einzahlungen aus eigenen Abgaben			
3112	Einzahlungen aus Ertragsanteilen			
3113	Einzahlungen aus Gebühren			
3114	Einzahlungen aus Leistungen	23.786,36	25.000,00	-1.213,64
3115	Einzahlungen aus Besitz und wirtschaftlicher Tätigkeit			
3116	Einzahlungen aus Veräußerung von geringwertigen Wirtschaftsgütern (GWG) und sonstige Einzahlungen	40,00	100,00	-60,00
312	Einzahlungen aus Transfers	266.022,63	287.000,00	-20.977,37
3121	Transferzahlungen von Trägern des öffentlichen Rechts	260.000,00	280.000,00	-20.000,00
3122	Transferzahlungen von Beteiligten			
3123	Transferzahlungen von Unternehmen (inkl. Finanzunternehmen)			
3124	Transferzahlungen von Haushalten und Organisationen ohne Erwerbscharakter	6.022,63	7.000,00	-977,37
3125	Transferzahlungen vom Ausland			
3126	Investitions- und Tilgungszuschüsse zwischen Unternehmungen und Betrieben der Gebietskörperschaft und der Gebietskörperschaft			
313	Einzahlungen aus Finanzerträgen	0,00	0,00	0,00
3131	Einzahlungen aus Zinserträgen			
3132	Einzahlungen aus Zinsen aus derivativen Finanzinstrumenten mit und ohne Grundgeschäft			
3133	Einzahlungen aus Gewinnentnahmen von marktbestimmten Betrieben			
3134	Sonstige Einzahlungen aus Finanzerträgen			
3135	Einzahlungen aus Dividenden/Gewinnausschüttungen			
31	Summe Einzahlungen operative Gebarung	289.848,99	312.100,00	-22.251,01
321	Auszahlungen aus Personalaufwand	26.726,42	28.100,00	-1.373,58
3211	Auszahlungen für Personalaufwand (Bezüge, Nebengebühren, und Mehrleistungsvergütungen)	21.367,96	22.400,00	-1.032,04
3212	Auszahlungen für gesetzliche und freiwillige Sozialaufwendungen	5.358,46	5.700,00	-341,54
3213	Auszahlungen aus sonstigem Personalaufwand			
322	Auszahlungen aus Sachaufwand	83.395,03	153.600,00	-70.204,97
3221	Auszahlungen für Gebrauchs- und Verbrauchsgüter, Handelswaren	724,85	4.000,00	-3.275,15
3222	Auszahlungen für Verwaltungs- und Betriebsaufwand			
3223	Auszahlungen für Leasing- und Mietaufwand			
3224	Auszahlungen für Instandhaltung	27.067,59	67.000,00	-39.932,41
3225	Sonstige Auszahlungen aus Sachaufwand	55.602,59	82.600,00	-26.997,41
3226	Auszahlungen aus der Inanspruchnahme von Haftungen			
323	Auszahlungen aus Transfers	46.664,96	52.000,00	-5.335,04
3231	Transferzahlungen an Träger des öffentlichen Rechts	46.664,96	52.000,00	-5.335,04

Straßen- und Wasserbau, Verkehr (Gruppe 6)

MVAG	Mittelverwendungs- und aufbringungsgruppen (1. und 2. Ebene)	RA 2024	VA 2024	RA - VA
3232	Transferzahlungen an Beteiligungen			
3233	Transferzahlungen an Unternehmen (inkl. Finanzunternehmen)			
3234	Transferzahlungen an Haushalte und Organisationen ohne Erwerbscharakter			
3235	Transferzahlungen an das Ausland			
3236	Investitions- und Tilgungszuschüsse zwischen Unternehmungen und Betrieben der Gebietskörperschaft und der Gebietskörperschaft			
324	Auszahlungen aus Finanzaufwand	0,00	0,00	0,00
3241	Auszahlungen für Zinsen			
3242	Auszahlungen für Zinsen aus derivativen Finanzinstrumenten mit und ohne Grundgeschäft			
3243	Auszahlungen aus Gewinnentnahmen von marktbestimmten Betrieben			
3244	Sonstige Auszahlungen aus Finanzaufwendungen			
32	Summe Auszahlungen operative Gebarung	156.786,41	233.700,00	-76.913,59
SA1	Saldo (1) Geldfluss aus der operativen Gebarung (31 – 32)	133.062,58	78.400,00	54.662,58
331	Einzahlungen aus der Investitionstätigkeit	0,00	0,00	0,00
3311	Einzahlungen aus der Veräußerung von immateriellem Vermögen			
3312	Einzahlungen aus der Veräußerung von Grundstücken und Grundstückeinrichtungen			
3313	Einzahlungen aus der Veräußerung von Gebäuden und Bauten			
3314	Einzahlungen aus der Veräußerung von technischen Anlagen, Fahrzeugen und Maschinen			
3315	Einzahlungen aus der Veräußerung von Amts-, Betriebs- und Geschäftsausstattung			
3316	Einzahlungen aus der Veräußerung von Kulturgütern			
3317	Einzahlungen aus der Veräußerung von Beteiligungen			
3318	Einzahlungen aus der Veräußerung von kofinanzierten Schutzbauten			
332	Einzahlungen aus der Rückzahlung von Darlehen sowie gewährten Vorschüssen	0,00	0,00	0,00
3321	Einzahlungen aus Darlehen an Träger des öffentlichen Rechts			
3322	Einzahlungen aus Darlehen an Beteiligungen			
3323	Einzahlungen aus Darlehen an Unternehmen und Haushalte			
3325	Einzahlungen aus Vorschüssen und Anzahlungen			
333	Einzahlungen aus Kapitaltransfers	1.319,97	10.000,00	-8.680,03
3331	Kapitaltransferzahlungen von Trägern des öffentlichen Rechts			
3332	Kapitaltransferzahlungen von Beteiligungen			
3333	Kapitaltransferzahlungen von Unternehmen			
3334	Kapitaltransferzahlungen von Haushalten und Organisationen ohne Erwerbscharakter	1.319,97	10.000,00	-8.680,03
3335	Kapitaltransferzahlungen vom Ausland			

Straßen- und Wasserbau, Verkehr (Gruppe 6)

MVAG	Mittelverwendungs- und aufbringungsgruppen (1. und 2. Ebene)	RA 2024	VA 2024	RA - VA
33	Summe Einzahlungen investive Gebarung	1.319,97	10.000,00	-8.680,03
341	Auszahlungen aus der Investitionstätigkeit	242.575,07	371.200,00	-128.624,93
3411	Auszahlungen für den Erwerb von immateriellem Vermögen			
3412	Auszahlungen für den Erwerb von Grundstücken und Grundstückseinrichtungen	237.077,29	371.100,00	-134.022,71
3413	Auszahlungen für den Erwerb von Gebäuden und Bauten	5.497,78	100,00	5.397,78
3414	Auszahlungen für den Erwerb von technischen Anlagen, Fahrzeugen und Maschinen			
3415	Auszahlungen für den Erwerb von Amts-, Betriebs- und Geschäftsausstattung			
3416	Auszahlungen für den Erwerb von Kulturgütern			
3417	Auszahlungen für den Erwerb von Beteiligungen			
3418	Auszahlungen für den Erwerb von kofinanzierten Schutzbauten			
342	Auszahlungen aus der Gewährung von Darlehen sowie gewährten Vorschüssen	0,00	0,00	0,00
3421	Auszahlungen von Darlehen an Träger des öffentlichen Rechts			
3422	Auszahlungen von Darlehen an Beteiligungen			
3423	Auszahlungen von Darlehen an Unternehmen und Haushalte			
3425	Auszahlungen von Vorschüssen und Anzahlungen			
343	Auszahlungen aus Kapitaltransfers	0,00	0,00	0,00
3431	Kapitaltransferzahlungen an Träger des öffentlichen Rechts			
3432	Kapitaltransferzahlungen an Beteiligungen			
3433	Kapitaltransferzahlungen an Unternehmen (Finanzunternehmen)			
3434	Kapitaltransferzahlungen an Haushalte und Organisationen ohne Erwerbscharakter			
3435	Kapitaltransferzahlungen an das Ausland			
34	Summe Auszahlungen investive Gebarung	242.575,07	371.200,00	-128.624,93
SA2	Saldo (2) Geldfluss aus der investiven Gebarung (33 – 34)	-241.255,10	-361.200,00	119.944,90
SA3	Saldo (3) Nettofinanzierungssaldo (Saldo 1 + Saldo 2)	-108.192,52	-282.800,00	174.607,48
351	Einzahlungen aus der Aufnahme von Finanzschulden	0,00	0,00	0,00
3511	Einzahlungen aus empfangenen Darlehen von öffentlichen Körperschaften und Rechtsträgern			
3512	Einzahlungen aus empfangenen Darlehen von Beteiligungen			
3513	Einzahlungen aus empfangenen Darlehen von Unternehmen und privaten Haushalten			
3514	Einzahlungen aus Finanzschulden (Finanzunternehmen)			
3515	Einzahlungen aus Aufnahmen von Leasingverbindlichkeiten			
353	Einzahlungen infolge eines Kapitaltausches bei derivativen Finanzinstrumenten mit Grundgeschäft	0,00	0,00	0,00
3530	Einzahlungen infolge eines Kapitaltausches bei derivativen Finanzinstrumenten mit Grundgeschäft			

Straßen- und Wasserbau, Verkehr (Gruppe 6)

MVAG	Mittelverwendungs- und aufbringungsgruppen (1. und 2. Ebene)	RA 2024	VA 2024	RA - VA
355	Einzahlungen aus dem Abgang von Finanzinstrumenten	0,00	0,00	0,00
3550	Einzahlungen aus dem Abgang von Finanzinstrumenten			
35	Summe Einzahlungen aus der Finanzierungstätigkeit	0,00	0,00	0,00
361	Auszahlungen aus der Tilgung von Finanzschulden	0,00	0,00	0,00
3611	Auszahlungen aus empfangenen Darlehen von öffentlichen Körperschaften und Rechtsträgern			
3612	Auszahlungen aus empfangenen Darlehen von Beteiligungen			
3613	Auszahlungen aus empfangenen Darlehen von Unternehmen und privaten Haushalten			
3614	Auszahlungen aus Finanzschulden			
3615	Auszahlungen aus Rückzahlungen von Leasingverbindlichkeiten			
363	Auszahlungen infolge eines Kapitaltausches bei derivativen Finanzinstrumenten mit Grundgeschäft	0,00	0,00	0,00
3630	Auszahlungen infolge eines Kapitaltausches bei derivativen Finanzinstrumenten mit Grundgeschäft			
365	Auszahlungen für den Erwerb von Finanzinstrumenten	0,00	0,00	0,00
3650	Auszahlungen für den Erwerb von Finanzinstrumenten			
36	Summe Auszahlungen aus der Finanzierungstätigkeit	0,00	0,00	0,00
SA4	Saldo (4) Geldfluss aus der Finanzierungstätigkeit (35 – 36)	0,00	0,00	0,00
SA5	Saldo (5) Geldfluss aus der voranschlagswirksamen Gebarung (Saldo 3 + Saldo 4)	-108.192,52	-282.800,00	174.607,48

Wirtschaftsförderung (Gruppe 7)

MVAG	Mittelverwendungs- und aufbringungsgruppen (1. und 2. Ebene)	RA 2024	VA 2024	RA - VA
311	Einzahlungen aus operativer Verwaltungstätigkeit	0,00	0,00	0,00
3111	Einzahlungen aus eigenen Abgaben			
3112	Einzahlungen aus Ertragsanteilen			
3113	Einzahlungen aus Gebühren			
3114	Einzahlungen aus Leistungen			
3115	Einzahlungen aus Besitz und wirtschaftlicher Tätigkeit			
3116	Einzahlungen aus Veräußerung von geringwertigen Wirtschaftsgütern (GWG) und sonstige Einzahlungen			
312	Einzahlungen aus Transfers	11.250,00	6.300,00	4.950,00
3121	Transferzahlungen von Trägern des öffentlichen Rechts	11.250,00	6.300,00	4.950,00
3122	Transferzahlungen von Beteiligten			
3123	Transferzahlungen von Unternehmen (inkl. Finanzunternehmen)			
3124	Transferzahlungen von Haushalten und Organisationen ohne Erwerbscharakter			
3125	Transferzahlungen vom Ausland			
3126	Investitions- und Tilgungszuschüsse zwischen Unternehmungen und Betrieben der Gebietskörperschaft und der Gebietskörperschaft			
313	Einzahlungen aus Finanzerträgen	0,00	0,00	0,00
3131	Einzahlungen aus Zinserträgen			
3132	Einzahlungen aus Zinsen aus derivativen Finanzinstrumenten mit und ohne Grundgeschäft			
3133	Einzahlungen aus Gewinnentnahmen von marktbestimmten Betrieben			
3134	Sonstige Einzahlungen aus Finanzerträgen			
3135	Einzahlungen aus Dividenden/Gewinnausschüttungen			
31	Summe Einzahlungen operative Gebarung	11.250,00	6.300,00	4.950,00
321	Auszahlungen aus Personalaufwand	0,00	0,00	0,00
3211	Auszahlungen für Personalaufwand (Bezüge, Nebengebühren, und Mehrleistungsvergütungen)			
3212	Auszahlungen für gesetzliche und freiwillige Sozialaufwendungen			
3213	Auszahlungen aus sonstigem Personalaufwand			
322	Auszahlungen aus Sachaufwand	37.643,07	8.000,00	29.643,07
3221	Auszahlungen für Verbrauchs- und Verbrauchsgüter, Handelswaren			
3222	Auszahlungen für Verwaltungs- und Betriebsaufwand			
3223	Auszahlungen für Leasing- und Mietaufwand			
3224	Auszahlungen für Instandhaltung			
3225	Sonstige Auszahlungen aus Sachaufwand	37.643,07	8.000,00	29.643,07
3226	Auszahlungen aus der Inanspruchnahme von Haftungen			
323	Auszahlungen aus Transfers	11.528,10	18.200,00	-6.671,90
3231	Transferzahlungen an Träger des öffentlichen Rechts			

Wirtschaftsförderung (Gruppe 7)

MVAG	Mittelverwendungs- und aufbringungsgruppen (1. und 2. Ebene)	RA 2024	VA 2024	RA - VA
3232	Transferzahlungen an Beteiligungen			
3233	Transferzahlungen an Unternehmen (inkl. Finanzunternehmen)	5.784,00	10.000,00	-4.216,00
3234	Transferzahlungen an Haushalte und Organisationen ohne Erwerbscharakter	5.744,10	8.200,00	-2.455,90
3235	Transferzahlungen an das Ausland			
3236	Investitions- und Tilgungszuschüsse zwischen Unternehmungen und Betrieben der Gebietskörperschaft und der Gebietskörperschaft			
324	Auszahlungen aus Finanzaufwand	0,00	0,00	0,00
3241	Auszahlungen für Zinsen			
3242	Auszahlungen für Zinsen aus derivativen Finanzinstrumenten mit und ohne Grundgeschäft			
3243	Auszahlungen aus Gewinnentnahmen von marktbestimmten Betrieben			
3244	Sonstige Auszahlungen aus Finanzaufwendungen			
32	Summe Auszahlungen operative Gebarung	49.171,17	26.200,00	22.971,17
SA1	Saldo (1) Geldfluss aus der operativen Gebarung (31 – 32)	-37.921,17	-19.900,00	-18.021,17
331	Einzahlungen aus der Investitionstätigkeit	0,00	0,00	0,00
3311	Einzahlungen aus der Veräußerung von immateriellem Vermögen			
3312	Einzahlungen aus der Veräußerung von Grundstücken und Grundstückeinrichtungen			
3313	Einzahlungen aus der Veräußerung von Gebäuden und Bauten			
3314	Einzahlungen aus der Veräußerung von technischen Anlagen, Fahrzeugen und Maschinen			
3315	Einzahlungen aus der Veräußerung von Amts-, Betriebs- und Geschäftsausstattung			
3316	Einzahlungen aus der Veräußerung von Kulturgütern			
3317	Einzahlungen aus der Veräußerung von Beteiligungen			
3318	Einzahlungen aus der Veräußerung von kofinanzierten Schutzbauten			
332	Einzahlungen aus der Rückzahlung von Darlehen sowie gewährten Vorschüssen	0,00	0,00	0,00
3321	Einzahlungen aus Darlehen an Träger des öffentlichen Rechts			
3322	Einzahlungen aus Darlehen an Beteiligungen			
3323	Einzahlungen aus Darlehen an Unternehmen und Haushalte			
3325	Einzahlungen aus Vorschüssen und Anzahlungen			
333	Einzahlungen aus Kapitaltransfers	7.681,95	35.500,00	-27.818,05
3331	Kapitaltransferzahlungen von Trägern des öffentlichen Rechts	6.250,00	11.800,00	-5.550,00
3332	Kapitaltransferzahlungen von Beteiligungen			
3333	Kapitaltransferzahlungen von Unternehmen			
3334	Kapitaltransferzahlungen von Haushalten und Organisationen ohne Erwerbscharakter	1.431,95	1.500,00	-68,05
3335	Kapitaltransferzahlungen vom Ausland		22.200,00	-22.200,00

Wirtschaftsförderung (Gruppe 7)

MVAG	Mittelverwendungs- und aufbringungsgruppen (1. und 2. Ebene)	RA 2024	VA 2024	RA - VA
33	Summe Einzahlungen investive Gebarung	7.681,95	35.500,00	-27.818,05
341	Auszahlungen aus der Investitionstätigkeit	42.180,55	68.000,00	-25.819,45
3411	Auszahlungen für den Erwerb von immateriellem Vermögen			
3412	Auszahlungen für den Erwerb von Grundstücken und Grundstückseinrichtungen	42.180,55	68.000,00	-25.819,45
3413	Auszahlungen für den Erwerb von Gebäuden und Bauten			
3414	Auszahlungen für den Erwerb von technischen Anlagen, Fahrzeugen und Maschinen			
3415	Auszahlungen für den Erwerb von Amts-, Betriebs- und Geschäftsausstattung			
3416	Auszahlungen für den Erwerb von Kulturgütern			
3417	Auszahlungen für den Erwerb von Beteiligungen			
3418	Auszahlungen für den Erwerb von kofinanzierten Schutzbauten			
342	Auszahlungen aus der Gewährung von Darlehen sowie gewährten Vorschüssen	0,00	0,00	0,00
3421	Auszahlungen von Darlehen an Träger des öffentlichen Rechts			
3422	Auszahlungen von Darlehen an Beteiligungen			
3423	Auszahlungen von Darlehen an Unternehmen und Haushalte			
3425	Auszahlungen von Vorschüssen und Anzahlungen			
343	Auszahlungen aus Kapitaltransfers	0,00	0,00	0,00
3431	Kapitaltransferzahlungen an Träger des öffentlichen Rechts			
3432	Kapitaltransferzahlungen an Beteiligungen			
3433	Kapitaltransferzahlungen an Unternehmen (Finanzunternehmen)			
3434	Kapitaltransferzahlungen an Haushalte und Organisationen ohne Erwerbscharakter			
3435	Kapitaltransferzahlungen an das Ausland			
34	Summe Auszahlungen investive Gebarung	42.180,55	68.000,00	-25.819,45
SA2	Saldo (2) Geldfluss aus der investiven Gebarung (33 – 34)	-34.498,60	-32.500,00	-1.998,60
SA3	Saldo (3) Nettofinanzierungssaldo (Saldo 1 + Saldo 2)	-72.419,77	-52.400,00	-20.019,77
351	Einzahlungen aus der Aufnahme von Finanzschulden	0,00	0,00	0,00
3511	Einzahlungen aus empfangenen Darlehen von öffentlichen Körperschaften und Rechtsträgern			
3512	Einzahlungen aus empfangenen Darlehen von Beteiligungen			
3513	Einzahlungen aus empfangenen Darlehen von Unternehmen und privaten Haushalten			
3514	Einzahlungen aus Finanzschulden (Finanzunternehmen)			
3515	Einzahlungen aus Aufnahmen von Leasingverbindlichkeiten			
353	Einzahlungen infolge eines Kapitaltausches bei derivativen Finanzinstrumenten mit Grundgeschäft	0,00	0,00	0,00
3530	Einzahlungen infolge eines Kapitaltausches bei derivativen Finanzinstrumenten mit Grundgeschäft			

Wirtschaftsförderung (Gruppe 7)

MVAG	Mittelverwendungs- und aufbringungsgruppen (1. und 2. Ebene)	RA 2024	VA 2024	RA - VA
355	Einzahlungen aus dem Abgang von Finanzinstrumenten	0,00	0,00	0,00
3550	Einzahlungen aus dem Abgang von Finanzinstrumenten			
35	Summe Einzahlungen aus der Finanzierungstätigkeit	0,00	0,00	0,00
361	Auszahlungen aus der Tilgung von Finanzschulden	0,00	0,00	0,00
3611	Auszahlungen aus empfangenen Darlehen von öffentlichen Körperschaften und Rechtsträgern			
3612	Auszahlungen aus empfangenen Darlehen von Beteiligungen			
3613	Auszahlungen aus empfangenen Darlehen von Unternehmen und privaten Haushalten			
3614	Auszahlungen aus Finanzschulden			
3615	Auszahlungen aus Rückzahlungen von Leasingverbindlichkeiten			
363	Auszahlungen infolge eines Kapitaltausches bei derivativen Finanzinstrumenten mit Grundgeschäft	0,00	0,00	0,00
3630	Auszahlungen infolge eines Kapitaltausches bei derivativen Finanzinstrumenten mit Grundgeschäft			
365	Auszahlungen für den Erwerb von Finanzinstrumenten	0,00	0,00	0,00
3650	Auszahlungen für den Erwerb von Finanzinstrumenten			
36	Summe Auszahlungen aus der Finanzierungstätigkeit	0,00	0,00	0,00
SA4	Saldo (4) Geldfluss aus der Finanzierungstätigkeit (35 – 36)	0,00	0,00	0,00
SA5	Saldo (5) Geldfluss aus der voranschlagswirksamen Gebarung (Saldo 3 + Saldo 4)	-72.419,77	-52.400,00	-20.019,77

Dienstleistungen (Gruppe 8)

MVAG	Mittelverwendungs- und aufbringungsgruppen (1. und 2. Ebene)	RA 2024	VA 2024	RA - VA
311	Einzahlungen aus operativer Verwaltungstätigkeit	1.939.559,44	1.832.600,00	106.959,44
3111	Einzahlungen aus eigenen Abgaben			
3112	Einzahlungen aus Ertragsanteilen			
3113	Einzahlungen aus Gebühren	1.634.259,40	1.609.600,00	24.659,40
3114	Einzahlungen aus Leistungen	17.741,60	2.400,00	15.341,60
3115	Einzahlungen aus Besitz und wirtschaftlicher Tätigkeit	116.198,61	93.200,00	22.998,61
3116	Einzahlungen aus Veräußerung von geringwertigen Wirtschaftsgütern (GWG) und sonstige Einzahlungen	171.359,83	127.400,00	43.959,83
312	Einzahlungen aus Transfers	219.204,13	155.300,00	63.904,13
3121	Transferzahlungen von Trägern des öffentlichen Rechts	219.204,13	155.300,00	63.904,13
3122	Transferzahlungen von Beteiligten			
3123	Transferzahlungen von Unternehmen (inkl. Finanzunternehmen)			
3124	Transferzahlungen von Haushalten und Organisationen ohne Erwerbscharakter			
3125	Transferzahlungen vom Ausland			
3126	Investitions- und Tilgungszuschüsse zwischen Unternehmungen und Betrieben der Gebietskörperschaft und der Gebietskörperschaft			
313	Einzahlungen aus Finanzerträgen	61.135,25	22.500,00	38.635,25
3131	Einzahlungen aus Zinserträgen	61.135,25	22.500,00	38.635,25
3132	Einzahlungen aus Zinsen aus derivativen Finanzinstrumenten mit und ohne Grundgeschäft			
3133	Einzahlungen aus Gewinnentnahmen von marktbestimmten Betrieben			
3134	Sonstige Einzahlungen aus Finanzerträgen			
3135	Einzahlungen aus Dividenden/Gewinnausschüttungen			
31	Summe Einzahlungen operative Gebarung	2.219.898,82	2.010.400,00	209.498,82
321	Auszahlungen aus Personalaufwand	603.847,44	581.100,00	22.747,44
3211	Auszahlungen für Personalaufwand (Bezüge, Nebengebühren, und Mehrleistungsvergütungen)	492.117,19	463.900,00	28.217,19
3212	Auszahlungen für gesetzliche und freiwillige Sozialaufwendungen	111.730,25	117.200,00	-5.469,75
3213	Auszahlungen aus sonstigem Personalaufwand			
322	Auszahlungen aus Sachaufwand	762.284,48	697.600,00	64.684,48
3221	Auszahlungen für Gebrauchs- und Verbrauchsgüter, Handelswaren	70.368,55	92.600,00	-22.231,45
3222	Auszahlungen für Verwaltungs- und Betriebsaufwand	202.777,95	263.700,00	-60.922,05
3223	Auszahlungen für Leasing- und Mietaufwand			
3224	Auszahlungen für Instandhaltung	284.620,12	214.000,00	70.620,12
3225	Sonstige Auszahlungen aus Sachaufwand	204.517,86	127.300,00	77.217,86
3226	Auszahlungen aus der Inanspruchnahme von Haftungen			
323	Auszahlungen aus Transfers	783.960,24	813.000,00	-29.039,76
3231	Transferzahlungen an Träger des öffentlichen Rechts			

Dienstleistungen (Gruppe 8)

MVAG	Mittelverwendungs- und aufbringungsgruppen (1. und 2. Ebene)	RA 2024	VA 2024	RA - VA
3232	Transferzahlungen an Beteiligungen			
3233	Transferzahlungen an Unternehmen (inkl. Finanzunternehmen)	780.955,24	810.000,00	-29.044,76
3234	Transferzahlungen an Haushalte und Organisationen ohne Erwerbscharakter	3.005,00	3.000,00	5,00
3235	Transferzahlungen an das Ausland			
3236	Investitions- und Tilgungszuschüsse zwischen Unternehmungen und Betrieben der Gebietskörperschaft und der Gebietskörperschaft			
324	Auszahlungen aus Finanzaufwand	23.595,20	24.900,00	-1.304,80
3241	Auszahlungen für Zinsen	23.595,20	24.900,00	-1.304,80
3242	Auszahlungen für Zinsen aus derivativen Finanzinstrumenten mit und ohne Grundgeschäft			
3243	Auszahlungen aus Gewinnentnahmen von marktbestimmten Betrieben			
3244	Sonstige Auszahlungen aus Finanzaufwendungen			
32	Summe Auszahlungen operative Gebarung	2.173.687,36	2.116.600,00	57.087,36
SA1	Saldo (1) Geldfluss aus der operativen Gebarung (31 – 32)	46.211,46	-106.200,00	152.411,46
331	Einzahlungen aus der Investitionstätigkeit	10.725,00	10.000,00	725,00
3311	Einzahlungen aus der Veräußerung von immateriellem Vermögen			
3312	Einzahlungen aus der Veräußerung von Grundstücken und Grundstückeinrichtungen	6.125,00	10.000,00	-3.875,00
3313	Einzahlungen aus der Veräußerung von Gebäuden und Bauten			
3314	Einzahlungen aus der Veräußerung von technischen Anlagen, Fahrzeugen und Maschinen	4.600,00		4.600,00
3315	Einzahlungen aus der Veräußerung von Amts-, Betriebs- und Geschäftsausstattung			
3316	Einzahlungen aus der Veräußerung von Kulturgütern			
3317	Einzahlungen aus der Veräußerung von Beteiligungen			
3318	Einzahlungen aus der Veräußerung von kofinanzierten Schutzbauten			
332	Einzahlungen aus der Rückzahlung von Darlehen sowie gewährten Vorschüssen	0,00	0,00	0,00
3321	Einzahlungen aus Darlehen an Träger des öffentlichen Rechts			
3322	Einzahlungen aus Darlehen an Beteiligungen			
3323	Einzahlungen aus Darlehen an Unternehmen und Haushalte			
3325	Einzahlungen aus Vorschüssen und Anzahlungen			
333	Einzahlungen aus Kapitaltransfers	213.761,08	311.600,00	-97.838,92
3331	Kapitaltransferzahlungen von Trägern des öffentlichen Rechts	61.832,70	206.600,00	-144.767,30
3332	Kapitaltransferzahlungen von Beteiligungen			
3333	Kapitaltransferzahlungen von Unternehmen			
3334	Kapitaltransferzahlungen von Haushalten und Organisationen ohne Erwerbscharakter	151.928,38	105.000,00	46.928,38
3335	Kapitaltransferzahlungen vom Ausland			

Dienstleistungen (Gruppe 8)

MVAG	Mittelverwendungs- und aufbringungsgruppen (1. und 2. Ebene)	RA 2024	VA 2024	RA - VA
33	Summe Einzahlungen investive Gebarung	224.486,08	321.600,00	-97.113,92
341	Auszahlungen aus der Investitionstätigkeit	915.518,31	1.075.000,00	-159.481,69
3411	Auszahlungen für den Erwerb von immateriellem Vermögen			
3412	Auszahlungen für den Erwerb von Grundstücken und Grundstückseinrichtungen	746.183,20	648.500,00	97.683,20
3413	Auszahlungen für den Erwerb von Gebäuden und Bauten	131.538,17	340.000,00	-208.461,83
3414	Auszahlungen für den Erwerb von technischen Anlagen, Fahrzeugen und Maschinen	34.293,60	23.500,00	10.793,60
3415	Auszahlungen für den Erwerb von Amts-, Betriebs- und Geschäftsausstattung	3.503,34	63.000,00	-59.496,66
3416	Auszahlungen für den Erwerb von Kulturgütern			
3417	Auszahlungen für den Erwerb von Beteiligungen			
3418	Auszahlungen für den Erwerb von kofinanzierten Schutzbauten			
342	Auszahlungen aus der Gewährung von Darlehen sowie gewährten Vorschüssen	0,00	0,00	0,00
3421	Auszahlungen von Darlehen an Träger des öffentlichen Rechts			
3422	Auszahlungen von Darlehen an Beteiligungen			
3423	Auszahlungen von Darlehen an Unternehmen und Haushalte			
3425	Auszahlungen von Vorschüssen und Anzahlungen			
343	Auszahlungen aus Kapitaltransfers	0,00	0,00	0,00
3431	Kapitaltransferzahlungen an Träger des öffentlichen Rechts			
3432	Kapitaltransferzahlungen an Beteiligungen			
3433	Kapitaltransferzahlungen an Unternehmen (Finanzunternehmen)			
3434	Kapitaltransferzahlungen an Haushalte und Organisationen ohne Erwerbscharakter			
3435	Kapitaltransferzahlungen an das Ausland			
34	Summe Auszahlungen investive Gebarung	915.518,31	1.075.000,00	-159.481,69
SA2	Saldo (2) Geldfluss aus der investiven Gebarung (33 – 34)	-691.032,23	-753.400,00	62.367,77
SA3	Saldo (3) Nettofinanzierungssaldo (Saldo 1 + Saldo 2)	-644.820,77	-859.600,00	214.779,23
351	Einzahlungen aus der Aufnahme von Finanzschulden	0,00	0,00	0,00
3511	Einzahlungen aus empfangenen Darlehen von öffentlichen Körperschaften und Rechtsträgern			
3512	Einzahlungen aus empfangenen Darlehen von Beteiligungen			
3513	Einzahlungen aus empfangenen Darlehen von Unternehmen und privaten Haushalten			
3514	Einzahlungen aus Finanzschulden (Finanzunternehmen)			
3515	Einzahlungen aus Aufnahmen von Leasingverbindlichkeiten			
353	Einzahlungen infolge eines Kapitaltausches bei derivativen Finanzinstrumenten mit Grundgeschäft	0,00	0,00	0,00
3530	Einzahlungen infolge eines Kapitaltausches bei derivativen Finanzinstrumenten mit Grundgeschäft			

Dienstleistungen (Gruppe 8)

MVAG	Mittelverwendungs- und aufbringungsgruppen (1. und 2. Ebene)	RA 2024	VA 2024	RA - VA
355	Einzahlungen aus dem Abgang von Finanzinstrumenten	0,00	0,00	0,00
3550	Einzahlungen aus dem Abgang von Finanzinstrumenten			
35	Summe Einzahlungen aus der Finanzierungstätigkeit	0,00	0,00	0,00
361	Auszahlungen aus der Tilgung von Finanzschulden	170.171,30	169.900,00	271,30
3611	Auszahlungen aus empfangenen Darlehen von öffentlichen Körperschaften und Rechtsträgern			
3612	Auszahlungen aus empfangenen Darlehen von Beteiligungen			
3613	Auszahlungen aus empfangenen Darlehen von Unternehmen und privaten Haushalten			
3614	Auszahlungen aus Finanzschulden	170.171,30	169.900,00	271,30
3615	Auszahlungen aus Rückzahlungen von Leasingverbindlichkeiten			
363	Auszahlungen infolge eines Kapitaltausches bei derivativen Finanzinstrumenten mit Grundgeschäft	0,00	0,00	0,00
3630	Auszahlungen infolge eines Kapitaltausches bei derivativen Finanzinstrumenten mit Grundgeschäft			
365	Auszahlungen für den Erwerb von Finanzinstrumenten	0,00	0,00	0,00
3650	Auszahlungen für den Erwerb von Finanzinstrumenten			
36	Summe Auszahlungen aus der Finanzierungstätigkeit	170.171,30	169.900,00	271,30
SA4	Saldo (4) Geldfluss aus der Finanzierungstätigkeit (35 – 36)	-170.171,30	-169.900,00	-271,30
SA5	Saldo (5) Geldfluss aus der voranschlagswirksamen Gebarung (Saldo 3 + Saldo 4)	-814.992,07	-1.029.500,00	214.507,93

Finanzwirtschaft (Gruppe 9)

MVAG	Mittelverwendungs- und aufbringungsgruppen (1. und 2. Ebene)	RA 2024	VA 2024	RA - VA
311	Einzahlungen aus operativer Verwaltungstätigkeit	5.191.892,36	5.160.100,00	31.792,36
3111	Einzahlungen aus eigenen Abgaben	1.302.795,91	1.222.300,00	80.495,91
3112	Einzahlungen aus Ertragsanteilen	3.883.078,16	3.933.000,00	-49.921,84
3113	Einzahlungen aus Gebühren			
3114	Einzahlungen aus Leistungen	1.813,78	1.800,00	13,78
3115	Einzahlungen aus Besitz und wirtschaftlicher Tätigkeit			
3116	Einzahlungen aus Veräußerung von geringwertigen Wirtschaftsgütern (GWG) und sonstige Einzahlungen	4.204,51	3.000,00	1.204,51
312	Einzahlungen aus Transfers	438.098,62	296.500,00	141.598,62
3121	Transferzahlungen von Trägern des öffentlichen Rechts	438.098,62	296.500,00	141.598,62
3122	Transferzahlungen von Beteiligten			
3123	Transferzahlungen von Unternehmen (inkl. Finanzunternehmen)			
3124	Transferzahlungen von Haushalten und Organisationen ohne Erwerbscharakter			
3125	Transferzahlungen vom Ausland			
3126	Investitions- und Tilgungszuschüsse zwischen Unternehmungen und Betrieben der Gebietskörperschaft und der Gebietskörperschaft			
313	Einzahlungen aus Finanzerträgen	229.191,32	70.000,00	159.191,32
3131	Einzahlungen aus Zinserträgen	229.191,32	70.000,00	159.191,32
3132	Einzahlungen aus Zinsen aus derivativen Finanzinstrumenten mit und ohne Grundgeschäft			
3133	Einzahlungen aus Gewinnentnahmen von marktbestimmten Betrieben			
3134	Sonstige Einzahlungen aus Finanzerträgen			
3135	Einzahlungen aus Dividenden/Gewinnausschüttungen			
31	Summe Einzahlungen operative Gebarung	5.859.182,30	5.526.600,00	332.582,30
321	Auszahlungen aus Personalaufwand	179.711,09	182.700,00	-2.988,91
3211	Auszahlungen für Personalaufwand (Bezüge, Nebengebühren, und Mehrleistungsvergütungen)	154.434,98	157.200,00	-2.765,02
3212	Auszahlungen für gesetzliche und freiwillige Sozialaufwendungen	25.276,11	25.500,00	-223,89
3213	Auszahlungen aus sonstigem Personalaufwand			
322	Auszahlungen aus Sachaufwand	111.581,23	84.300,00	27.281,23
3221	Auszahlungen für Gebrauchs- und Verbrauchsgüter, Handelswaren	2.846,57	6.000,00	-3.153,43
3222	Auszahlungen für Verwaltungs- und Betriebsaufwand			
3223	Auszahlungen für Leasing- und Mietaufwand			
3224	Auszahlungen für Instandhaltung	4.205,95	8.000,00	-3.794,05
3225	Sonstige Auszahlungen aus Sachaufwand	104.528,71	70.300,00	34.228,71
3226	Auszahlungen aus der Inanspruchnahme von Haftungen			
323	Auszahlungen aus Transfers	330,00	300,00	30,00
3231	Transferzahlungen an Träger des öffentlichen Rechts			

Finanzwirtschaft (Gruppe 9)

MVAG	Mittelverwendungs- und aufbringungsgruppen (1. und 2. Ebene)	RA 2024	VA 2024	RA - VA
3232	Transferzahlungen an Beteiligungen			
3233	Transferzahlungen an Unternehmen (inkl. Finanzunternehmen)			
3234	Transferzahlungen an Haushalte und Organisationen ohne Erwerbscharakter	330,00	300,00	30,00
3235	Transferzahlungen an das Ausland			
3236	Investitions- und Tilgungszuschüsse zwischen Unternehmungen und Betrieben der Gebietskörperschaft und der Gebietskörperschaft			
324	Auszahlungen aus Finanzaufwand	4.448,36	4.700,00	-251,64
3241	Auszahlungen für Zinsen			
3242	Auszahlungen für Zinsen aus derivativen Finanzinstrumenten mit und ohne Grundgeschäft			
3243	Auszahlungen aus Gewinnentnahmen von marktbestimmten Betrieben			
3244	Sonstige Auszahlungen aus Finanzaufwendungen	4.448,36	4.700,00	-251,64
32	Summe Auszahlungen operative Gebarung	296.070,68	272.000,00	24.070,68
SA1	Saldo (1) Geldfluss aus der operativen Gebarung (31 – 32)	5.563.111,62	5.254.600,00	308.511,62
331	Einzahlungen aus der Investitionstätigkeit	0,00	0,00	0,00
3311	Einzahlungen aus der Veräußerung von immateriellem Vermögen			
3312	Einzahlungen aus der Veräußerung von Grundstücken und Grundstückeinrichtungen			
3313	Einzahlungen aus der Veräußerung von Gebäuden und Bauten			
3314	Einzahlungen aus der Veräußerung von technischen Anlagen, Fahrzeugen und Maschinen			
3315	Einzahlungen aus der Veräußerung von Amts-, Betriebs- und Geschäftsausstattung			
3316	Einzahlungen aus der Veräußerung von Kulturgütern			
3317	Einzahlungen aus der Veräußerung von Beteiligungen			
3318	Einzahlungen aus der Veräußerung von kofinanzierten Schutzbauten			
332	Einzahlungen aus der Rückzahlung von Darlehen sowie gewährten Vorschüssen	0,00	0,00	0,00
3321	Einzahlungen aus Darlehen an Träger des öffentlichen Rechts			
3322	Einzahlungen aus Darlehen an Beteiligungen			
3323	Einzahlungen aus Darlehen an Unternehmen und Haushalte			
3325	Einzahlungen aus Vorschüssen und Anzahlungen			
333	Einzahlungen aus Kapitaltransfers	0,00	0,00	0,00
3331	Kapitaltransferzahlungen von Trägern des öffentlichen Rechts			
3332	Kapitaltransferzahlungen von Beteiligungen			
3333	Kapitaltransferzahlungen von Unternehmen			
3334	Kapitaltransferzahlungen von Haushalten und Organisationen ohne Erwerbscharakter			
3335	Kapitaltransferzahlungen vom Ausland			

Finanzwirtschaft (Gruppe 9)

MVAG	Mittelverwendungs- und aufbringungsgruppen (1. und 2. Ebene)	RA 2024	VA 2024	RA - VA
33	Summe Einzahlungen investive Gebarung	0,00	0,00	0,00
341	Auszahlungen aus der Investitionstätigkeit	1.735,80	3.000,00	-1.264,20
3411	Auszahlungen für den Erwerb von immateriellem Vermögen			
3412	Auszahlungen für den Erwerb von Grundstücken und Grundstückseinrichtungen			
3413	Auszahlungen für den Erwerb von Gebäuden und Bauten			
3414	Auszahlungen für den Erwerb von technischen Anlagen, Fahrzeugen und Maschinen			
3415	Auszahlungen für den Erwerb von Amts-, Betriebs- und Geschäftsausstattung	1.735,80	3.000,00	-1.264,20
3416	Auszahlungen für den Erwerb von Kulturgütern			
3417	Auszahlungen für den Erwerb von Beteiligungen			
3418	Auszahlungen für den Erwerb von kofinanzierten Schutzbauten			
342	Auszahlungen aus der Gewährung von Darlehen sowie gewährten Vorschüssen	0,00	0,00	0,00
3421	Auszahlungen von Darlehen an Träger des öffentlichen Rechts			
3422	Auszahlungen von Darlehen an Beteiligungen			
3423	Auszahlungen von Darlehen an Unternehmen und Haushalte			
3425	Auszahlungen von Vorschüssen und Anzahlungen			
343	Auszahlungen aus Kapitaltransfers	0,00	0,00	0,00
3431	Kapitaltransferzahlungen an Träger des öffentlichen Rechts			
3432	Kapitaltransferzahlungen an Beteiligungen			
3433	Kapitaltransferzahlungen an Unternehmen (Finanzunternehmen)			
3434	Kapitaltransferzahlungen an Haushalte und Organisationen ohne Erwerbscharakter			
3435	Kapitaltransferzahlungen an das Ausland			
34	Summe Auszahlungen investive Gebarung	1.735,80	3.000,00	-1.264,20
SA2	Saldo (2) Geldfluss aus der investiven Gebarung (33 – 34)	-1.735,80	-3.000,00	1.264,20
SA3	Saldo (3) Nettofinanzierungssaldo (Saldo 1 + Saldo 2)	5.561.375,82	5.251.600,00	309.775,82
351	Einzahlungen aus der Aufnahme von Finanzschulden	0,00	0,00	0,00
3511	Einzahlungen aus empfangenen Darlehen von öffentlichen Körperschaften und Rechtsträgern			
3512	Einzahlungen aus empfangenen Darlehen von Beteiligungen			
3513	Einzahlungen aus empfangenen Darlehen von Unternehmen und privaten Haushalten			
3514	Einzahlungen aus Finanzschulden (Finanzunternehmen)			
3515	Einzahlungen aus Aufnahmen von Leasingverbindlichkeiten			
353	Einzahlungen infolge eines Kapitaltausches bei derivativen Finanzinstrumenten mit Grundgeschäft	0,00	0,00	0,00
3530	Einzahlungen infolge eines Kapitaltausches bei derivativen Finanzinstrumenten mit Grundgeschäft			

Finanzwirtschaft (Gruppe 9)

MVAG	Mittelverwendungs- und aufbringungsgruppen (1. und 2. Ebene)	RA 2024	VA 2024	RA - VA
355	Einzahlungen aus dem Abgang von Finanzinstrumenten	0,00	0,00	0,00
3550	Einzahlungen aus dem Abgang von Finanzinstrumenten			
35	Summe Einzahlungen aus der Finanzierungstätigkeit	0,00	0,00	0,00
361	Auszahlungen aus der Tilgung von Finanzschulden	0,00	0,00	0,00
3611	Auszahlungen aus empfangenen Darlehen von öffentlichen Körperschaften und Rechtsträgern			
3612	Auszahlungen aus empfangenen Darlehen von Beteiligungen			
3613	Auszahlungen aus empfangenen Darlehen von Unternehmen und privaten Haushalten			
3614	Auszahlungen aus Finanzschulden			
3615	Auszahlungen aus Rückzahlungen von Leasingverbindlichkeiten			
363	Auszahlungen infolge eines Kapitaltausches bei derivativen Finanzinstrumenten mit Grundgeschäft	0,00	0,00	0,00
3630	Auszahlungen infolge eines Kapitaltausches bei derivativen Finanzinstrumenten mit Grundgeschäft			
365	Auszahlungen für den Erwerb von Finanzinstrumenten	0,00	0,00	0,00
3650	Auszahlungen für den Erwerb von Finanzinstrumenten			
36	Summe Auszahlungen aus der Finanzierungstätigkeit	0,00	0,00	0,00
SA4	Saldo (4) Geldfluss aus der Finanzierungstätigkeit (35 – 36)	0,00	0,00	0,00
SA5	Saldo (5) Geldfluss aus der voranschlagswirksamen Gebarung (Saldo 3 + Saldo 4)	5.561.375,82	5.251.600,00	309.775,82

Vermögenshaushalt (Anlage 1c)

AKTIVA		Code	Endbestand 31.12.2023	Endbestand 31.12.2024	Veränderung
A	Langfristiges Vermögen	10	26.033.661,37	29.103.539,78	3.069.878,41
A.I	Immaterielle Vermögenswerte	101	670.657,04	748.324,14	77.667,10
A.I.1	Immaterielle Vermögenswerte	1010	670.657,04	748.324,14	77.667,10
A.II	Sachanlagen	102	25.003.485,79	27.988.229,80	2.984.744,01
A.II.1	Grundstücke, Grundstückseinrichtungen und Infrastruktur	1021	9.866.843,48	9.873.512,00	6.668,52
A.II.2	Gebäude und Bauten	1022	6.465.708,77	9.092.804,74	2.627.095,97
A.II.3	Wasser- und Abwasserbauten und -anlagen	1023	7.829.092,21	7.585.458,59	-243.633,62
A.II.4	Sonderanlagen	1024	253.089,31	445.066,89	191.977,58
A.II.5	Technische Anlagen, Fahrzeuge und Maschinen	1025	265.342,15	320.425,40	55.083,25
A.II.6	Amts-, Betriebs- und Geschäftsausstattung	1026	323.409,87	670.962,18	347.552,31
A.II.7	Kulturgüter	1027	0,00	0,00	0,00
A.II.8	Geleistete Anzahlungen für Anlagen und Anlagen in Bau	1028	0,00	0,00	0,00
A.II.9	Kofinanzierte Schutzbauten	1029	0,00	0,00	0,00
A.III	Aktive Finanzinstrumente/Langfristiges Finanzvermögen	103	0,00	0,00	0,00
A.III.1	Bis zur Endfälligkeit gehaltene Finanzinstrumente	1031	0,00	0,00	0,00
A.III.2	Zur Veräußerung verfügbare Finanzinstrumente	1032	0,00	0,00	0,00
A.III.3	Partizipations- und Hybridkapital	1033	0,00	0,00	0,00
A.III.4	Derivative Finanzinstrumente ohne Grundgeschäft	1034	0,00	0,00	0,00
A.IV	Beteiligungen	104	136.196,62	136.196,62	0,00
A.IV.1	Beteiligungen an verbundenen Unternehmen	1041	0,00	0,00	0,00
A.IV.2	Beteiligungen an assoziierten Unternehmen	1042	0,00	0,00	0,00
A.IV.3	Sonstige Beteiligungen	1043	136.196,62	136.196,62	0,00
A.IV.4	Verwaltete Einrichtungen, die der Kontrolle unterliegen	1044	0,00	0,00	0,00
A.V	Langfristige Forderungen	106	223.321,92	230.789,22	7.467,30
A.V.1	Langfristige Forderungen aus Lieferungen und Leistungen	1061	0,00	0,00	0,00
A.V.2	Langfristige Forderungen aus gewährten Darlehen	1062	0,00	0,00	0,00
A.V.3	Sonstige langfristige Forderungen	1063	223.321,92	230.789,22	7.467,30

AKTIVA		Code	Endbestand 31.12.2023	Endbestand 31.12.2024	Veränderung
B	Kurzfristiges Vermögen	11	9.140.372,49	9.335.947,07	195.574,58
B.I	Kurzfristige Forderungen	113	233.734,89	383.839,74	150.104,85
B.I.1	Kurzfristige Forderungen aus Lieferungen und Leistungen	1131	23.954,17	13.020,63	-10.933,54
B.I.2	Kurzfristige Forderungen aus Abgaben	1132	63.256,25	53.665,49	-9.590,76
B.I.3	Sonstige kurzfristige Forderungen	1133	0,00	0,00	0,00
B.I.4	Sonstige kurzfristige Forderungen (nicht voranschlagswirksame Gebarung)	1134	146.524,47	317.153,62	170.629,15
B.II	Vorräte	114	0,00	0,00	0,00
B.II.1	Vorräte	1141	0,00	0,00	0,00
B.II.2	Gegebene Anzahlungen auf Vorräte	1142	0,00	0,00	0,00
B.III	Liquide Mittel	115	8.906.637,60	8.952.107,33	45.469,73
B.III.1	Kassa, Bankguthaben, Schecks	1151	4.875.377,06	5.030.642,45	155.265,39
B.III.2	Zahlungsmittelreserven	1152	4.031.260,54	3.921.464,88	-109.795,66
B.IV	Aktive Finanzinstrumente/Kurzfristiges Finanzvermögen	116	0,00	0,00	0,00
B.IV.1	Aktive Finanzinstrumente/Kurzfristiges Finanzvermögen	1160	0,00	0,00	0,00
B.V	Aktive Rechnungsabgrenzung	117	0,00	0,00	0,00
B.V.1	Aktive Rechnungsabgrenzung	1170	0,00	0,00	0,00
Summe Aktiva (10 + 11)			35.174.033,86	38.439.486,85	3.265.452,99

PASSIVA		Code	Endbestand 31.12.2023	Endbestand 31.12.2024	Veränderung
C	Nettovermögen (Ausgleichsposten)	12	29.119.809,10	29.494.446,42	374.637,32
C.I	Saldo der Eröffnungsbilanz	121	11.065.235,10	11.065.235,10	0,00
C.I.1	Saldo der Eröffnungsbilanz	1210	11.065.235,10	11.065.235,10	0,00
C.II	Kumuliertes Nettoergebnis	122	913.763,96	958.558,74	44.794,78
C.II.1	Kumuliertes Nettoergebnis	1220	913.763,96	958.558,74	44.794,78
C.III	Haushaltsrücklagen	123	17.140.810,04	17.470.652,58	329.842,54
C.III.1	Haushaltsrücklagen	1230	17.140.810,04	17.470.652,58	329.842,54
C.IV	Neubewertungsrücklagen	124	0,00	0,00	0,00
C.IV.1	Neubewertungsrücklagen	1240	0,00	0,00	0,00
C.V	Fremdwährungsumrechnungsrücklagen	125	0,00	0,00	0,00
C.V.1	Fremdwährungsumrechnungsrücklagen	1250	0,00	0,00	0,00
D	Sonderposten Investitionszuschüsse (Kapitaltransfers)	13	4.776.560,77	4.820.365,28	43.804,51
D.I	Investitionszuschüsse	131	4.776.560,77	4.820.365,28	43.804,51
D.I.1	Investitionszuschüsse von Trägern öffentlichen Rechts	1311	2.731.323,19	2.688.696,46	-42.626,73
D.I.2	Investitionszuschüsse von Beteiligungen	1312	0,00	0,00	0,00
D.I.3	Investitionszuschüsse von Übrigen	1313	2.045.237,58	2.131.668,82	86.431,24
E	Langfristige Fremdmittel	14	1.060.179,21	3.767.836,49	2.707.657,28
E.I	Langfristige Finanzschulden, netto	141	899.059,79	3.635.523,35	2.736.463,56
E.I.1	Langfristige Finanzschulden	1411	899.059,79	3.635.523,35	2.736.463,56
E.I.2	Langfristige Forderungen aus derivativen Finanzinstrumenten mit Grundgeschäft	1412	0,00	0,00	0,00
E.I.3	Langfristige Verbindlichkeiten aus derivativen Finanzinstrumenten mit Grundgeschäft	1413	0,00	0,00	0,00
E.II	Langfristige Verbindlichkeiten	142	0,00	0,00	0,00
E.II.1	Langfristige Verbindlichkeiten aus Lieferungen und Leistungen	1421	0,00	0,00	0,00
E.II.2	Leasingverbindlichkeiten	1422	0,00	0,00	0,00
E.II.3	Sonstige langfristige Verbindlichkeiten	1423	0,00	0,00	0,00

PASSIVA		Code	Endbestand 31.12.2023	Endbestand 31.12.2024	Veränderung
E.III	Langfristige Rückstellungen	143	161.119,42	132.313,14	-28.806,28
E.III.1	Rückstellungen für Abfertigungen	1431	0,00	0,00	0,00
E.III.2	Rückstellungen für Jubiläumszuwendungen	1432	161.119,42	132.313,14	-28.806,28
E.III.3	Rückstellungen für Haftungen	1433	0,00	0,00	0,00
E.III.4	Rückstellungen für Sanierungen von Altlasten	1434	0,00	0,00	0,00
E.III.5	Rückstellungen für Pensionen	1435	0,00	0,00	0,00
E.III.6	Sonstige langfristige Rückstellungen	1436	0,00	0,00	0,00
F	Kurzfristige Fremdmittel	15	217.484,78	356.838,66	139.353,88
F.I	Kurzfristige Finanzschulden, netto	151	0,00	0,00	0,00
F.I.1	Kurzfristige Finanzschulden	1511	0,00	0,00	0,00
F.I.2	Kurzfristige Forderungen aus derivativen Finanzinstrumenten mit Grundgeschäft	1512	0,00	0,00	0,00
F.I.3	Kurzfristige Verbindlichkeiten aus derivativen Finanzinstrumenten mit Grundgeschäft	1513	0,00	0,00	0,00
F.II	Kurzfristige Verbindlichkeiten	152	217.484,78	356.838,66	139.353,88
F.II.1	Kurzfristige Verbindlichkeiten aus Lieferungen und Leistungen	1521	80.559,95	207.358,36	126.798,41
F.II.2	Kurzfristige Verbindlichkeiten aus Abgaben	1522	0,00	0,00	0,00
F.II.3	Sonstige kurzfristige Verbindlichkeiten	1523	0,00	0,00	0,00
F.II.4	Sonstige kurzfristige Verbindlichkeiten (nicht voranschlagswirksame Gebarung)	1524	136.924,83	149.480,30	12.555,47
F.III	Kurzfristige Rückstellungen	153	0,00	0,00	0,00
F.III.1	Rückstellungen für Prozesskosten	1531	0,00	0,00	0,00
F.III.2	Rückstellungen für ausstehende Rechnungen	1532	0,00	0,00	0,00
F.III.3	Rückstellungen für nicht konsumierte Urlaube	1533	0,00	0,00	0,00
F.III.4	Sonstige kurzfristige Rückstellungen	1534	0,00	0,00	0,00
F.IV	Passive Rechnungsabgrenzung	154	0,00	0,00	0,00
F.IV.1	Passive Rechnungsabgrenzung	1540	0,00	0,00	0,00
Summe Passiva (12 + 13 + 14 + 15)			35.174.033,86	38.439.486,85	3.265.452,99

Nettovermögensveränderungsrechnung (Anlage 1d)

Nettovermögensveränderungsrechnung	Saldo der Eröffnungsbilanz	Kumuliertes Nettoergebnis	Haushalts-rücklagen	Neubewertungs-rücklagen	Fremdwährungs-umrechnungs-rücklagen	Summe Nettovermögen
Nettovermögen zum 31.12.2023	11.065.235,10	913.763,96	17.140.810,04	0,00	0,00	29.119.809,10
1. Änderungen der Ansatz- und Bewertungsmethoden	0,00	0,00	XXXXXXXXXXXXXX	0,00	0,00	0,00
2. Nacherfassung von Vermögenswerten	0,00	0,00	0,00	0,00	0,00	0,00
3. Änderung der erstmaligen Eröffnungsbilanz (gem. § 38 Abs. 8)	0,00	0,00	0,00	0,00	0,00	0,00
Angepasstes Nettovermögen zum 31.12.2023	11.065.235,10	913.763,96	17.140.810,04	0,00	0,00	29.119.809,10
4. Veränderung aus der Bewertung von zur Veräußerung verfügbarer Finanzinstrumente	XXXXXXXXXXXXXX	XXXXXXXXXXXXXX	XXXXXXXXXXXXXX	0,00	XXXXXXXXXXXXXX	0,00
5. Veränderung aus der Bewertung von Beteiligungen	XXXXXXXXXXXXXX	XXXXXXXXXXXXXX	XXXXXXXXXXXXXX	0,00	XXXXXXXXXXXXXX	0,00
6. Veränderung aus der Umrechnung von Vermögen und Fremdmittel in fremder Währung	XXXXXXXXXXXXXX	XXXXXXXXXXXXXX	XXXXXXXXXXXXXX	XXXXXXXXXXXXXX	0,00	0,00
7. Veränderung aus Kapitalverminderungen und -erhöhungen	XXXXXXXXXXXXXX	0,00	0,00	0,00	0,00	0,00
Summe Nettoveränderung, die nicht in die Ergebnisrechnung eingegangen ist						
8. Nettoergebnis des Finanzjahres (SA0)	XXXXXXXXXXXXXX	374.637,32	XXXXXXXXXXXXXX	XXXXXXXXXXXXXX	XXXXXXXXXXXXXX	374.637,32
9. Haushaltsrücklagen (SA01)	XXXXXXXXXXXXXX	-329.842,54	329.842,54	XXXXXXXXXXXXXX	XXXXXXXXXXXXXX	0,00
Nettovermögen zum 31.12.2024	11.065.235,10	958.558,74	17.470.652,58	0,00	0,00	29.494.446,42

Haushaltspotential (aufbauend auf der Ergebnisrechnung)

MVAG	Mittelverwendungs- und -aufbringungsgruppen	Mittelaufbringung	Mittelverwendung	Saldo
211	Erträge aus der operativen Verwaltungstätigkeit	8.520.614,30		
212	Erträge aus Transfers	1.431.740,79		
213	Finanzerträge	290.326,57		
Summe Erträge (SU 21)		10.242.681,66		
2117	Nicht finanzierungswirksame operative Erträge (Auflösung von Rückstellungen und Aktivierte Eigenleistungen)	-69.491,17		
2127	Nicht finanzierungswirksamer Transferertrag (Auflösung von Investitionszuschüssen)	-219.674,56		
2136	Sonstige nicht finanzierungswirksame Finanzerträge (Auflösung von RS Bewertung von Beteiligungen und aktiven Finanzinstrumenten)			
Nicht finanzwirksame Erträge		-289.165,73		
Finanzwirksame Erträge		9.953.515,93		
221	Personalaufwand		2.239.538,99	
222	Sachaufwand		4.393.852,91	
223	Transferaufwand		3.180.018,22	
224	Finanzaufwand		54.634,22	
Summe Aufwendungen (SU 22)			9.868.044,34	
2214	Nicht finanzierungswirksamer Personalaufwand (Dotierung RS für Abfertigungen, Jubiläum u. nicht konsumierte Urlaube)		-28.035,89	
2226	Nicht finanzierungswirksamer Sachaufwand (inkl. Abschreibungen, Dotierung von RS Prozess, ausstehende Rechnungen)		-1.458.220,45	
2237	Nicht finanzierungswirksamer Transferaufwand (Dotierungen von RS f. Pensionen)			
2245	Nicht finanzierungswirksamer Finanzaufwand (Wertberichtigungen zu Finanzinstrumenten, Aufwendungen aus der Bewertung von Beteiligungen)			
Nicht finanzwirksame Aufwendungen			-1.486.256,34	
Finanzwirksame Aufwendungen			8.381.788,00	
Finanzwirksames Ergebnis		9.953.515,93	8.381.788,00	1.571.727,93

MVAG	Mittelverwendungs- und -aufbringungsgruppen	Mittelaufbringung	Mittelverwendung	Saldo
332	Einzahlungen aus der Rückzahlung von Darlehen sowie gewährten Vorschüssen (ohne 332x mit Projektcode - Anzahlungen)			
1141	Vorräte (- Veränderung)			
1142	Gegebene Anzahlungen auf Vorräte (- Veränderung)			
1540	Passive Rechnungsabgrenzung			
	Einzahlungen der Kontengruppe 000-089, die keinem Projekt mit Projektcode 1 zugeordnet sind			
	Einzahlungen der Kontengruppe 30, die keinem Projekt mit Projektcode 1 zugeordnet sind	201.411,08		
	- Erträge der Kontogruppe 80 mit Projektcode 1			
2301	Entnahmen von Rücklagen endfälliger Darlehen (Kontengruppe 893)			
Jährliche wiederkehrende Einzahlungen		201.411,08		
36	Auszahlungen aus der Finanzierungstätigkeit (ohne Projektcode 1)		263.536,44	
2401	Zuweisung an Rücklagen endfälliger Darlehen (Kontengruppe 793)			
342	Auszahlungen aus der Gewährung von Darlehen sowie gewährten Vorschüssen (ohne 342x mit Projektcode - Anzahlungen)			
1141	Vorräte (+ Veränderung)			
1142	Gegebene Anzahlungen auf Vorräte (+ Veränderung)			
1170	Aktive Rechnungsabgrenzung			
	Auszahlungen (Investitionen) der Kontengruppe 000-083, die keinem Projekt mit Projektcode 1 zugeordnet sind		125.902,14	
Jährliche wiederkehrende Auszahlungen			389.438,58	
	Kontengruppe 871, KT der Ergebnisrechnung, mit Projektcode (BZ)	-391.250,00		
Summe Kapitaltransfers der Ergebnisrechnung		-391.250,00		
H1 Jährliches Haushaltspotential (Eigenmittel)		9.763.677,01	8.771.226,58	992.450,43
H4VJ Haushaltspotential Vorjahr (Endbestand HP-RL Vorjahr, Konto 935077 = AB)				3.328.713,58
H2 verfügbares Haushaltspotential (Eigenmittel)				4.321.164,01

MVAG	Mittelverwendungs- und -aufbringungsgruppen	Mittelaufbringung	Mittelverwendung	Saldo
Information 1 - Berechnung der tatsächlichen Liquidität				
im verfügbaren Haushaltspotential enthaltene Bedarfszuweisungen zur Liquiditätssteigerung aus Kontogruppe 871, KT der Ergebnisrechnung ohne Projektcode				
tatsächlicher Liquiditätsbedarf ohne Rücklagenauflösung (Abgang)		4.321.164,01		
2401	Zuweisungen an Haushaltsrücklagen (Kontengruppe 794)		45.851,36	
2401	Zuweisungen an Haushaltsrücklagen (Kontengruppe 795)		1.877.082,64	
Jährliche Aufwände für Rücklagen			1.922.934,00	
2301	Entnahmen von Haushaltsrücklagen (Kontengruppe 894)			
2301	Entnahmen von Haushaltsrücklagen (Kontengruppe 895)	1.760.121,77		
Jährliche RL-Erträge f. Investitionen (finanzw.)		1.760.121,77		
H3 verfügbares Haushaltspotential (Eigenmittel) nach finanzwirksamen Rücklagen		6.081.285,78	1.922.934,00	4.158.351,78
- Zuweisungen und Umbuchungen an investive Vorhaben			850.994,65	-850.994,65
+ Rückführungen und Umbuchungen von investiven Vorhaben		460.994,65		460.994,65
H4 kumuliertes Haushaltspotential (Eigenmittel) Endbestand		6.542.280,43	2.773.928,65	3.768.351,78
Information 2 - Abwicklungsbuchung				
H4VJ	Haushaltspotential Rücklage (HP-RL) Anfangsbestand (=Endbestand HP-RL Vorjahr Konto 935077)			3.328.713,58
	Abwicklung HP-RL (Eigenmittel) - Buchungsbetrag			439.638,20
	Konto HP RL 935077, tatsächlicher Endbestand			3.768.351,78
	Kontrolle (H4 Berechnung zu HP-RL Konto)			0,00
Information 3 - Eigenmittel im Kassenbestand				
Kassenbestand "operativ"				
	Forderungen Teilsumme A			
	- Teilsummen a (kurzfristig) der Forderungen aus Beilage 3			61.856,06
	Verbindlichkeiten Teilsumme A			
	+ Teilsummen a (kurzfristig) der Verbindlichkeiten aus Beilage 3			7.785,57
Summe "Eigenmittel im Kassenbestand"				3.274.643,09

MVAG	Mittelverwendungs- und -aufbringungsgruppen	Mittelaufbringung	Mittelverwendung	Saldo
Information 4 - Zuführungen aus dem Detailnachweis				
Aufstellung aller Konten der KG 899 und KG 799 mit bzw. ohne PC				
	1/850000/799		80.000,00	
	1/851000/799		310.000,00	
	Summe ohne PC		390.000,00	-390.000,00
	5/612000/799 PC 1 000001		460.994,65	
	6/164000/899 PC 1 000002	82.488,75		
	6/211000/899 PC 1 000016	52.068,67		
	6/262000/899 PC 1 000012	4.948,72		
	6/639000/899 PC 1 000008	51.378,46		
	6/710000/899 PC 1 000004	23.248,60		
	6/820000/899 PC 1 000007	66.861,45		
	6/850000/899 PC 1 000005	80.000,00		
	6/851000/899 PC 1 000013	310.000,00		
	6/870000/899 PC 1 000023	180.000,00		
	Summe mit PC	850.994,65	460.994,65	390.000,00

Ergebnis- und Finanzierungsrechnung Detailnachweis

		MVAG	MVAG	VCQU	Ergebnisrechnung			Finanzierungsrechnung		
		EH	FH		RA 2024	VA 2024	RA - VA	RA 2024	VA 2024	RA - VA
0 Vertretungskörper und allgemeine Verwaltung										
00	Gewählte Gemeindeorgane									
000	Gewählte Gemeindeorgane									
000000	Gewählte Gemeindeorgane									
Operative Gebarung										
SU 21 / 31	Summe Erträge / Einzahlungen operative Gebarung				0,00	0,00	0,00	0,00	0,00	0,00
1/000000-670000	Versicherungen	2222	3222	24	16.692,72	15.000,00	1.692,72	16.692,72	15.000,00	1.692,72
1/000000-721000	Bezüge der Organe	2225	3225	22	200.233,34	183.600,00	16.633,34	200.233,34	183.600,00	16.633,34
1/000000-721100	Diäten, Reisegebühren	2225	3225	22		500,00	-500,00		500,00	-500,00
1/000000-752000	Beitrag an Pensionsverband	2231	3231	26	48.622,48	49.000,00	-377,52	48.622,48	49.000,00	-377,52
SU 22 / 32	Summe Aufwendungen / Auszahlungen operative Gebarung				265.548,54	248.100,00	17.448,54	265.548,54	248.100,00	17.448,54
SA 0 / SA 1	(0) Nettoergebnis (21 - 22) / (1) Geldfluss operative Gebarung (31 - 32)				-265.548,54	-248.100,00	-17.448,54	-265.548,54	-248.100,00	-17.448,54
SU 23	Summe Haushaltsrücklagen				0,00	0,00	0,00	0,00	0,00	0,00
SA00	Nettoergebnis nach Zuw./Entn. Haushaltsrücklagen (Saldo 0 +/- SU23)				-265.548,54	-248.100,00	-17.448,54			
Investive Gebarung										
SU 33	Summe Einzahlungen investive Gebarung							0,00	0,00	0,00
SU 34	Summe Auszahlungen investive Gebarung							0,00	0,00	0,00
SA2	Saldo (2) Geldfluss aus der Investiven Gebarung (33 - 34)							0,00	0,00	0,00
SA3	Saldo (3) Nettofinanzierungssaldo (Saldo 1 + Saldo 2)							-265.548,54	-248.100,00	-17.448,54
Finanzierungstätigkeit										
SU 35	Summe Einzahlungen aus der Finanzierungstätigkeit							0,00	0,00	0,00
SU 36	Summe Auszahlungen aus der Finanzierungstätigkeit							0,00	0,00	0,00
SA4	Saldo (4) Geldfluss aus der Finanzierungstätigkeit (35 - 36)							0,00	0,00	0,00
SA5	Saldo (5) Geldfluss aus der voranschlagswirksamen Gebarung (Saldo 3 + Saldo 4)							-265.548,54	-248.100,00	-17.448,54
01	Hauptverwaltung									
010	Zentralamt									
010000	Zentralamt									
Operative Gebarung										
2/010000+808000	Materialkostenersätze	2116	3116	16	1.198,48	1.500,00	-301,52	1.198,48	1.500,00	-301,52
2/010000+816000	Ersatzleistungen	2114	3114	13	3.516,35	3.000,00	516,35	3.516,35	3.000,00	516,35
2/010000+817000	Erträge aus der Auflösung von sonstigen Rückstellungen	2117			3.247,59		3.247,59			
2/010000+829000	Sonstige Erträge	2116	3116	18		100,00	-100,00		100,00	-100,00
SU 21 / 31	Summe Erträge / Einzahlungen operative Gebarung				7.962,42	4.600,00	3.362,42	4.714,83	4.600,00	114,83
1/010000-400000	Geringwertige Wirtschaftsgüter (GWG)	2221	3221	23	1.651,21	2.400,00	-748,79	1.661,24	2.400,00	-738,76

		MVAG			Ergebnisrechnung			Finanzierungsrechnung		
		EH	FH	VCQU	RA 2024	VA 2024	RA - VA	RA 2024	VA 2024	RA - VA
1/010000-456000	Büromaterial	2221	3221	23	12.360,14	14.500,00	-2.139,86	12.360,14	14.500,00	-2.139,86
1/010000-457000	Gesetzbl.Formulare	2221	3221	23	270,05	1.000,00	-729,95	270,05	1.000,00	-729,95
1/010000-510000	Geldbezüge d. Vertragsbed.d. Verw.	2211	3211	20	294.429,05	269.700,00	24.729,05	294.429,05	269.700,00	24.729,05
1/010000-511000	Geldbezüge der Vertragsbediensteten in handwerklicher Verwendung	2211	3211	20	27.384,07	27.900,00	-515,93	27.384,07	27.900,00	-515,93
1/010000-521000	Gelbezüge d.ganzj. besch.Arbeiter	2211	3211	20	8.156,80	8.800,00	-643,20	8.156,80	8.800,00	-643,20
1/010000-523000	Geldbezüge d.nicht ganzj.besch.Arb.	2211	3211	20		1.000,00	-1.000,00		1.000,00	-1.000,00
1/010000-565000	Mehrleistungsvergütungen	2211	3211	20	454,84	200,00	254,84	454,84	200,00	254,84
1/010000-569000	Studienbeihilfen bzw. Nebengebühren	2211	3211	20	936,82	500,00	436,82	936,82	500,00	436,82
1/010000-580000	DGB zum Ausgl.Fonds	2212	3212	20	12.046,53	11.200,00	846,53	12.046,53	11.200,00	846,53
1/010000-582000	DGB zur soz.Sicherheit	2212	3212	20	67.733,66	61.600,00	6.133,66	67.733,66	61.600,00	6.133,66
1/010000-582100	Abfertigungsbeitrag, Abfertigungsversicherung	2212	3212	20	3.498,19	3.500,00	-1,81	3.498,19	3.500,00	-1,81
1/010000-592000	Dotierung von Rückstellungen für Jubiläumsszuwendungen	2214			10.118,11	9.700,00	418,11			
1/010000-613000	Anschlagtafeln Inst.	2224	3224	24		800,00	-800,00		800,00	-800,00
1/010000-616000	Instandhaltung von Maschinen und maschinellen Anlagen	2224	3224	24	418,09	1.000,00	-581,91	418,09	1.000,00	-581,91
1/010000-618000	Instandhaltung der Büroeinrichtung	2224	3224	24	5.805,12	6.000,00	-194,88	5.805,12	6.000,00	-194,88
1/010000-630000	Porto	2222	3222	24	20.747,83	21.000,00	-252,17	20.691,53	21.000,00	-308,47
1/010000-631000	Telefon	2222	3222	24	6.445,14	8.000,00	-1.554,86	6.385,69	8.000,00	-1.614,31
1/010000-670000	Versicherungen	2222	3222	24	15.186,83	16.000,00	-813,17	15.186,83	16.000,00	-813,17
1/010000-680000	Planmäßige Abschreibung	2226			3.674,11	1.600,00	2.074,11			
1/010000-724000	Reisegebühren	2225	3225	24	873,19	400,00	473,19	873,19	400,00	473,19
1/010000-768000	Wertmarken	2234	3234	27	2.830,00	3.900,00	-1.070,00	2.830,00	3.900,00	-1.070,00
SU 22 / 32	Summe Aufwendungen / Auszahlungen operative Gebarung				495.019,78	470.700,00	24.319,78	481.121,84	459.400,00	21.721,84
SA 0 / SA 1	(0) Nettoergebnis (21 - 22) / (1) Geldfluss operative Gebarung (31 - 32)				-487.057,36	-466.100,00	-20.957,36	-476.407,01	-454.800,00	-21.607,01
SU 23	Summe Haushaltsrücklagen				0,00	0,00	0,00	0,00	0,00	0,00
SA00	Nettoergebnis nach Zuw./Entn. Haushaltsrücklagen (Saldo 0 +/- SU23)				-487.057,36	-466.100,00	-20.957,36			
Investive Gebarung										
SU 33	Summe Einzahlungen investive Gebarung							0,00	0,00	0,00
1/010000-020000	Ankauf von Maschinen		3414	2 41				12.080,22	15.000,00	-2.919,78
1/010000-042000	Amtsausstattung		3415	2 41					3.000,00	-3.000,00
SU 34	Summe Auszahlungen investive Gebarung							12.080,22	18.000,00	-5.919,78
SA2	Saldo (2) Geldfluss aus der Investiven Gebarung (33 - 34)							-12.080,22	-18.000,00	5.919,78
SA3	Saldo (3) Nettofinanzierungssaldo (Saldo 1 + Saldo 2)							-488.487,23	-472.800,00	-15.687,23
Finanzierungstätigkeit										
SU 35	Summe Einzahlungen aus der Finanzierungstätigkeit							0,00	0,00	0,00
SU 36	Summe Auszahlungen aus der Finanzierungstätigkeit							0,00	0,00	0,00

	MVAG	MVAG	VCQU	Ergebnisrechnung			Finanzierungsrechnung					
				EH	FH		RA 2024	VA 2024	RA - VA	RA 2024	VA 2024	RA - VA
SA4								0,00	0,00	0,00		
SA5								-488.487,23	-472.800,00	-15.687,23		
019												
019000												
Operative Gebarung												
SU 21 / 31								0,00	0,00	0,00		
1/019000-723000				2225	3225	24	18.703,73	22.000,00	-3.296,27	18.803,48	22.000,00	-3.196,52
SU 22 / 32							18.703,73	22.000,00	-3.296,27	18.803,48	22.000,00	-3.196,52
SA 0 / SA 1							-18.703,73	-22.000,00	3.296,27	-18.803,48	-22.000,00	3.196,52
SU 23							0,00	0,00	0,00	0,00	0,00	0,00
SA00							-18.703,73	-22.000,00	3.296,27			
Investive Gebarung												
SU 33								0,00	0,00	0,00	0,00	0,00
SU 34								0,00	0,00	0,00	0,00	0,00
SA2								0,00	0,00	0,00	0,00	0,00
SA3								-18.803,48	-22.000,00	3.196,52		
Finanzierungstätigkeit												
SU 35								0,00	0,00	0,00	0,00	0,00
SU 36								0,00	0,00	0,00	0,00	0,00
SA4								0,00	0,00	0,00	0,00	0,00
SA5								-18.803,48	-22.000,00	3.196,52		
02												
020												
020000												
Operative Gebarung												
SU 21 / 31								0,00	0,00	0,00	0,00	0,00
1/020000-640000				2222	3222	24	11.739,45	15.000,00	-3.260,55	11.739,45	15.000,00	-3.260,55
SU 22 / 32							11.739,45	15.000,00	-3.260,55	11.739,45	15.000,00	-3.260,55
SA 0 / SA 1							-11.739,45	-15.000,00	3.260,55	-11.739,45	-15.000,00	3.260,55
SU 23							0,00	0,00	0,00	0,00	0,00	0,00
SA00							-11.739,45	-15.000,00	3.260,55			
Investive Gebarung												
SU 33								0,00	0,00	0,00	0,00	0,00
SU 34								0,00	0,00	0,00	0,00	0,00
SA2								0,00	0,00	0,00	0,00	0,00

		MVAG			Ergebnisrechnung			Finanzierungsrechnung		
		MVAG	MVAG	VCQU	RA 2024	VA 2024	RA - VA	RA 2024	VA 2024	RA - VA
		EH	FH							
SA3	Saldo (3) Nettofinanzierungssaldo (Saldo 1 + Saldo 2)							-11.739,45	-15.000,00	3.260,55
Finanzierungstätigkeit										
SU 35	Summe Einzahlungen aus der Finanzierungstätigkeit							0,00	0,00	0,00
SU 36	Summe Auszahlungen aus der Finanzierungstätigkeit							0,00	0,00	0,00
SA4	Saldo (4) Geldfluss aus der Finanzierungstätigkeit (35 – 36)							0,00	0,00	0,00
SA5	Saldo (5) Geldfluss aus der voranschlagswirksamen Gebarung (Saldo 3 + Saldo 4)							-11.739,45	-15.000,00	3.260,55
021 Statistisches Amt										
021000 Statistik										
Operative Gebarung										
2/021000+816000	Ersatz f. statistische Erhebungen	2114	3114	13		200,00	-200,00		200,00	-200,00
SU 21 / 31	Summe Erträge / Einzahlungen operative Gebarung				0,00	200,00	-200,00	0,00	200,00	-200,00
SU 22 / 32	Summe Aufwendungen / Auszahlungen operative Gebarung				0,00	0,00	0,00	0,00	0,00	0,00
SA 0 / SA 1	(0) Nettoergebnis (21 - 22) / (1) Geldfluss operative Gebarung (31 – 32)				0,00	200,00	-200,00	0,00	200,00	-200,00
SU 23	Summe Haushaltsrücklagen				0,00	0,00	0,00	0,00	0,00	0,00
SA00	Nettoergebnis nach Zuw./Entn. Haushaltsrücklagen (Saldo 0 +/- SU23)				0,00	200,00	-200,00			
Investive Gebarung										
SU 33	Summe Einzahlungen investive Gebarung							0,00	0,00	0,00
SU 34	Summe Auszahlungen investive Gebarung							0,00	0,00	0,00
SA2	Saldo (2) Geldfluss aus der Investiven Gebarung (33 – 34)							0,00	0,00	0,00
SA3	Saldo (3) Nettofinanzierungssaldo (Saldo 1 + Saldo 2)							0,00	200,00	-200,00
Finanzierungstätigkeit										
SU 35	Summe Einzahlungen aus der Finanzierungstätigkeit							0,00	0,00	0,00
SU 36	Summe Auszahlungen aus der Finanzierungstätigkeit							0,00	0,00	0,00
SA4	Saldo (4) Geldfluss aus der Finanzierungstätigkeit (35 – 36)							0,00	0,00	0,00
SA5	Saldo (5) Geldfluss aus der voranschlagswirksamen Gebarung (Saldo 3 + Saldo 4)							0,00	200,00	-200,00
022 Standesamt										
022000 Standesamt										
Operative Gebarung										
2/022000+816000	Kostenersätze für Staatsbürgerschaftsevidenz	2114	3114	13	440,00	400,00	40,00	440,00	400,00	40,00
SU 21 / 31	Summe Erträge / Einzahlungen operative Gebarung				440,00	400,00	40,00	440,00	400,00	40,00
1/022000-456000	Büromaterialien	2221	3221	23	752,69	200,00	552,69	752,69	200,00	552,69
1/022000-457000	Gesetzbl.,Formulare	2221	3221	23	191,70	300,00	-108,30	191,70	300,00	-108,30
1/022000-510000	Geldbezüge der Vertragsbediensteten der Verwaltung	2211	3211	20	21.464,22	20.700,00	764,22	21.464,22	20.700,00	764,22
1/022000-565000	Mehrleistungsvergütungen	2211	3211	20	82,86	100,00	-17,14	82,86	100,00	-17,14

		MVAG MVAG VCQU			Ergebnisrechnung			Finanzierungsrechnung		
		EH	FH	VCQU	RA 2024	VA 2024	RA - VA	RA 2024	VA 2024	RA - VA
1/022000-580000	DGB zum Ausgl.Fonds	2212	3212	20	791,57	800,00	-8,43	791,57	800,00	-8,43
1/022000-582000	DGB zur soz.Sicherheit	2212	3212	20	4.593,95	4.500,00	93,95	4.593,95	4.500,00	93,95
1/022000-616000	Wartung für EDV	2224	3224	24	701,86	1.000,00	-298,14	701,86	1.000,00	-298,14
1/022000-630000	Porto	2222	3222	24		100,00	-100,00		100,00	-100,00
1/022000-680000	Planmäßige Abschreibung	2226			175,88		175,88			
1/022000-724000	Reisegebühren	2225	3225	24	85,70	200,00	-114,30	85,70	200,00	-114,30
1/022000-726000	Beitrag an Fachverband	2225	3225	24	181,00	300,00	-119,00	181,00	300,00	-119,00
SU 22 / 32	Summe Aufwendungen / Auszahlungen operative Gebarung				29.021,43	28.200,00	821,43	28.845,55	28.200,00	645,55
SA 0 / SA 1	(0) Nettoergebnis (21 - 22) / (1) Geldfluss operative Gebarung (31 - 32)				-28.581,43	-27.800,00	-781,43	-28.405,55	-27.800,00	-605,55
SU 23	Summe Haushaltsrücklagen				0,00	0,00	0,00	0,00	0,00	0,00
SA00	Nettoergebnis nach Zuw./Entn. Haushaltsrücklagen (Saldo 0 +/- SU23)				-28.581,43	-27.800,00	-781,43			
Investive Gebarung										
SU 33	Summe Einzahlungen investive Gebarung							0,00	0,00	0,00
1/022000-042000	Amtsausstattung		3415	2 41					1.000,00	-1.000,00
SU 34	Summe Auszahlungen investive Gebarung							0,00	1.000,00	-1.000,00
SA2	Saldo (2) Geldfluss aus der Investiven Gebarung (33 - 34)							0,00	-1.000,00	1.000,00
SA3	Saldo (3) Nettofinanzierungssaldo (Saldo 1 + Saldo 2)							-28.405,55	-28.800,00	394,45
Finanzierungstätigkeit										
SU 35	Summe Einzahlungen aus der Finanzierungstätigkeit							0,00	0,00	0,00
SU 36	Summe Auszahlungen aus der Finanzierungstätigkeit							0,00	0,00	0,00
SA4	Saldo (4) Geldfluss aus der Finanzierungstätigkeit (35 - 36)							0,00	0,00	0,00
SA5	Saldo (5) Geldfluss aus der voranschlagswirksamen Gebarung (Saldo 3 + Saldo 4)							-28.405,55	-28.800,00	394,45
024	Wahlamt									
024000	Wahlamt									
Operative Gebarung										
2/024000+816000	Kostenbeiträge (Kostenersätze) für Wahlen, Volksbegehren	2114	3114	13	6.688,91	4.000,00	2.688,91	6.688,91	4.000,00	2.688,91
SU 21 / 31	Summe Erträge / Einzahlungen operative Gebarung				6.688,91	4.000,00	2.688,91	6.688,91	4.000,00	2.688,91
1/024000-728000	Aufwendungen f.Wahlen	2225	3225	24	14.027,94	5.000,00	9.027,94	14.027,94	5.000,00	9.027,94
SU 22 / 32	Summe Aufwendungen / Auszahlungen operative Gebarung				14.027,94	5.000,00	9.027,94	14.027,94	5.000,00	9.027,94
SA 0 / SA 1	(0) Nettoergebnis (21 - 22) / (1) Geldfluss operative Gebarung (31 - 32)				-7.339,03	-1.000,00	-6.339,03	-7.339,03	-1.000,00	-6.339,03
SU 23	Summe Haushaltsrücklagen				0,00	0,00	0,00	0,00	0,00	0,00
SA00	Nettoergebnis nach Zuw./Entn. Haushaltsrücklagen (Saldo 0 +/- SU23)				-7.339,03	-1.000,00	-6.339,03			
Investive Gebarung										
SU 33	Summe Einzahlungen investive Gebarung							0,00	0,00	0,00
SU 34	Summe Auszahlungen investive Gebarung							0,00	0,00	0,00
SA2	Saldo (2) Geldfluss aus der Investiven Gebarung (33 - 34)							0,00	0,00	0,00

	MVAG	MVAG VCQU		Ergebnisrechnung			Finanzierungsrechnung				
		EH	FH	RA 2024	VA 2024	RA - VA	RA 2024	VA 2024	RA - VA		
SA3		Saldo (3) Nettofinanzierungssaldo (Saldo 1 + Saldo 2)						-7.339,03	-1.000,00	-6.339,03	
Finanzierungstätigkeit											
SU 35		Summe Einzahlungen aus der Finanzierungstätigkeit						0,00	0,00	0,00	
SU 36		Summe Auszahlungen aus der Finanzierungstätigkeit						0,00	0,00	0,00	
SA4		Saldo (4) Geldfluss aus der Finanzierungstätigkeit (35 – 36)						0,00	0,00	0,00	
SA5		Saldo (5) Geldfluss aus der voranschlagswirksamen Gebarung (Saldo 3 + Saldo 4)						-7.339,03	-1.000,00	-6.339,03	
029 Amtsgebäude											
029000 Amtsgebäude											
Operative Gebarung											
2/029000+813000		Erträge aus der Auflösung von Investitionszuschüssen (Kapitaltransfers)	2127		695,65	700,00	-4,35				
SU 21 / 31		Summe Erträge / Einzahlungen operative Gebarung			695,65	700,00	-4,35	0,00	0,00	0,00	
1/029000-451000		Brennstoffe	2221	3221	23	7.772,96	12.000,00	-4.227,04	7.772,96	12.000,00	-4.227,04
1/029000-454000		Reinigungsmittel	2221	3221	23	2.162,36	3.300,00	-1.137,64	2.162,36	3.300,00	-1.137,64
1/029000-600000		Beleuchtung	2222	3222	24	4.835,64	13.000,00	-8.164,36	4.835,64	13.000,00	-8.164,36
1/029000-600300		Heizung	2222	3222	24	1.113,26	1.000,00	113,26	1.113,26	1.000,00	113,26
1/029000-614000		Instandhaltung	2224	3224	24	1.729,42	6.000,00	-4.270,58	1.780,39	6.000,00	-4.219,61
1/029000-670000		Versicherungen	2222	3222	24	3.442,40	3.600,00	-157,60	3.442,40	3.600,00	-157,60
1/029000-680000		Planmäßige Abschreibung	2226			41.449,58	41.100,00	349,58			
SU 22 / 32		Summe Aufwendungen / Auszahlungen operative Gebarung			62.505,62	80.000,00	-17.494,38	21.107,01	38.900,00	-17.792,99	
SA 0 / SA 1		(0) Nettoergebnis (21 - 22) / (1) Geldfluss operative Gebarung (31 – 32)			-61.809,97	-79.300,00	17.490,03	-21.107,01	-38.900,00	17.792,99	
SU 23		Summe Haushaltsrücklagen			0,00	0,00	0,00	0,00	0,00	0,00	
SA00		Nettoergebnis nach Zuw./Entn. Haushaltsrücklagen (Saldo 0 +/- SU23)			-61.809,97	-79.300,00	17.490,03				
Investive Gebarung											
SU 33		Summe Einzahlungen investive Gebarung						0,00	0,00	0,00	
1/029000-042000		Amtsausstattung		3415	2	41			3.000,00	-3.000,00	
SU 34		Summe Auszahlungen investive Gebarung						0,00	3.000,00	-3.000,00	
SA2		Saldo (2) Geldfluss aus der Investiven Gebarung (33 – 34)						0,00	-3.000,00	3.000,00	
SA3		Saldo (3) Nettofinanzierungssaldo (Saldo 1 + Saldo 2)						-21.107,01	-41.900,00	20.792,99	
Finanzierungstätigkeit											
SU 35		Summe Einzahlungen aus der Finanzierungstätigkeit						0,00	0,00	0,00	
SU 36		Summe Auszahlungen aus der Finanzierungstätigkeit						0,00	0,00	0,00	
SA4		Saldo (4) Geldfluss aus der Finanzierungstätigkeit (35 – 36)						0,00	0,00	0,00	
SA5		Saldo (5) Geldfluss aus der voranschlagswirksamen Gebarung (Saldo 3 + Saldo 4)						-21.107,01	-41.900,00	20.792,99	

	MVAG	MVAG	VCQU	Ergebnisrechnung			Finanzierungsrechnung		
				EH	FH	RA 2024	VA 2024	RA - VA	RA 2024
03	Bauverwaltung								
031	Amt für Raumordnung und Raumplanung								
031000	Örtl.Raumplanung								
Operative Gebarung									
SU 21 / 31	Summe Erträge / Einzahlungen operative Gebarung			0,00	0,00	0,00	0,00	0,00	0,00
1/031000-680000	Planmäßige Abschreibung	2226		16.226,36	10.000,00	6.226,36			
SU 22 / 32	Summe Aufwendungen / Auszahlungen operative Gebarung			16.226,36	10.000,00	6.226,36	0,00	0,00	0,00
SA 0 / SA 1	(0) Nettoergebnis (21 - 22) / (1) Geldfluss operative Gebarung (31 - 32)			-16.226,36	-10.000,00	-6.226,36	0,00	0,00	0,00
SU 23	Summe Haushaltsrücklagen			0,00	0,00	0,00	0,00	0,00	0,00
SA00	Nettoergebnis nach Zuw./Entn. Haushaltsrücklagen (Saldo 0 +/- SU23)			-16.226,36	-10.000,00	-6.226,36			
Investive Gebarung									
SU 33	Summe Einzahlungen investive Gebarung						0,00	0,00	0,00
1/031000-070000	Aktivierungsfähige Rechte (immaterielle Vermögenswerte) Flwdmg.+Bebauungsplan	3411	2 42				16.884,00	30.000,00	-13.116,00
SU 34	Summe Auszahlungen investive Gebarung						16.884,00	30.000,00	-13.116,00
SA2	Saldo (2) Geldfluss aus der Investiven Gebarung (33 - 34)						-16.884,00	-30.000,00	13.116,00
SA3	Saldo (3) Nettofinanzierungssaldo (Saldo 1 + Saldo 2)						-16.884,00	-30.000,00	13.116,00
Finanzierungstätigkeit									
SU 35	Summe Einzahlungen aus der Finanzierungstätigkeit						0,00	0,00	0,00
SU 36	Summe Auszahlungen aus der Finanzierungstätigkeit						0,00	0,00	0,00
SA4	Saldo (4) Geldfluss aus der Finanzierungstätigkeit (35 - 36)						0,00	0,00	0,00
SA5	Saldo (5) Geldfluss aus der voranschlagswirksamen Gebarung (Saldo 3 + Saldo 4)						-16.884,00	-30.000,00	13.116,00
06	Sonstige Maßnahmen								
060	Beiträge an Verbände, Vereine oder sonstige Organisationen								
060000	Beiträge an Verbände								
Operative Gebarung									
SU 21 / 31	Summe Erträge / Einzahlungen operative Gebarung			0,00	0,00	0,00	0,00	0,00	0,00
1/060000-726000	Gemeindevertreterverb.	2225	3225 24	56.925,05	40.000,00	16.925,05	56.925,05	40.000,00	16.925,05
SU 22 / 32	Summe Aufwendungen / Auszahlungen operative Gebarung			56.925,05	40.000,00	16.925,05	56.925,05	40.000,00	16.925,05
SA 0 / SA 1	(0) Nettoergebnis (21 - 22) / (1) Geldfluss operative Gebarung (31 - 32)			-56.925,05	-40.000,00	-16.925,05	-56.925,05	-40.000,00	-16.925,05
SU 23	Summe Haushaltsrücklagen			0,00	0,00	0,00	0,00	0,00	0,00
SA00	Nettoergebnis nach Zuw./Entn. Haushaltsrücklagen (Saldo 0 +/- SU23)			-56.925,05	-40.000,00	-16.925,05			
Investive Gebarung									
SU 33	Summe Einzahlungen investive Gebarung						0,00	0,00	0,00

	MVAG	MVAG	VCQU	Ergebnisrechnung			Finanzierungsrechnung					
				EH	FH		RA 2024	VA 2024	RA - VA	RA 2024	VA 2024	RA - VA
SU 34								0,00	0,00	0,00		
SA2								0,00	0,00	0,00		
SA3								-56.925,05	-40.000,00	-16.925,05		
Finanzierungstätigkeit												
SU 35								0,00	0,00	0,00		
SU 36								0,00	0,00	0,00		
SA4								0,00	0,00	0,00		
SA5								-56.925,05	-40.000,00	-16.925,05		
062 Ehrungen und Auszeichnungen												
062000 Ehrungen und Auszeichnungen												
Operative Gebarung												
SU 21 / 31								0,00	0,00	0,00		
1/062000-768000				2234	3234	27	7.286,04	7.000,00	286,04	7.286,04	7.000,00	286,04
SU 22 / 32								7.286,04	7.000,00	286,04		
SA 0 / SA 1								-7.286,04	-7.000,00	-286,04		
SU 23								0,00	0,00	0,00		
SA00								-7.286,04	-7.000,00	-286,04		
Investive Gebarung												
SU 33								0,00	0,00	0,00		
SU 34								0,00	0,00	0,00		
SA2								0,00	0,00	0,00		
SA3								-7.286,04	-7.000,00	-286,04		
Finanzierungstätigkeit												
SU 35								0,00	0,00	0,00		
SU 36								0,00	0,00	0,00		
SA4								0,00	0,00	0,00		
SA5								-7.286,04	-7.000,00	-286,04		
09 Personalbetreuung												
090 Bezugsvorschüsse und Darlehen												
090000 Bezugsvorschüsse und Darlehen												
Operative Gebarung												
SU 21 / 31								0,00	0,00	0,00		
SU 22 / 32								0,00	0,00	0,00		
SA 0 / SA 1								0,00	0,00	0,00		
SU 23								0,00	0,00	0,00		

		MVAG		VCQU	Ergebnisrechnung			Finanzierungsrechnung			
		EH	FH		RA 2024	VA 2024	RA - VA	RA 2024	VA 2024	RA - VA	
SA00	Nettoergebnis nach Zuw./Entn. Haushaltsrücklagen (Saldo 0 +/- SU23)				0,00	0,00	0,00				
Investive Gebarung											
SU 33	Summe Einzahlungen investive Gebarung							0,00	0,00	0,00	
1/090000-273000	Bezugsvorschüsse an private Haushalte		3425	63					1.000,00	-1.000,00	
SU 34	Summe Auszahlungen investive Gebarung							0,00	1.000,00	-1.000,00	
SA2	Saldo (2) Geldfluss aus der Investiven Gebarung (33 – 34)							0,00	-1.000,00	1.000,00	
SA3	Saldo (3) Nettofinanzierungssaldo (Saldo 1 + Saldo 2)							0,00	-1.000,00	1.000,00	
Finanzierungstätigkeit											
SU 35	Summe Einzahlungen aus der Finanzierungstätigkeit							0,00	0,00	0,00	
SU 36	Summe Auszahlungen aus der Finanzierungstätigkeit							0,00	0,00	0,00	
SA4	Saldo (4) Geldfluss aus der Finanzierungstätigkeit (35 – 36)							0,00	0,00	0,00	
SA5	Saldo (5) Geldfluss aus der voranschlagswirksamen Gebarung (Saldo 3 + Saldo 4)							0,00	-1.000,00	1.000,00	
091	Personalausbildung und Personalfortbildung										
091000	Personalausbildung										
Operative Gebarung											
SU 21 / 31	Summe Erträge / Einzahlungen operative Gebarung				0,00	0,00	0,00	0,00	0,00	0,00	
1/091000-728000	Schulung von Bedienst.		2225	3225	24	14.581,90	10.000,00	4.581,90	14.581,90	10.000,00	4.581,90
SU 22 / 32	Summe Aufwendungen / Auszahlungen operative Gebarung				14.581,90	10.000,00	4.581,90	14.581,90	10.000,00	4.581,90	
SA 0 / SA 1	(0) Nettoergebnis (21 - 22) / (1) Geldfluss operative Gebarung (31 – 32)				-14.581,90	-10.000,00	-4.581,90	-14.581,90	-10.000,00	-4.581,90	
SU 23	Summe Haushaltsrücklagen				0,00	0,00	0,00	0,00	0,00	0,00	
SA00	Nettoergebnis nach Zuw./Entn. Haushaltsrücklagen (Saldo 0 +/- SU23)				-14.581,90	-10.000,00	-4.581,90				
Investive Gebarung											
SU 33	Summe Einzahlungen investive Gebarung							0,00	0,00	0,00	
SU 34	Summe Auszahlungen investive Gebarung							0,00	0,00	0,00	
SA2	Saldo (2) Geldfluss aus der Investiven Gebarung (33 – 34)							0,00	0,00	0,00	
SA3	Saldo (3) Nettofinanzierungssaldo (Saldo 1 + Saldo 2)							-14.581,90	-10.000,00	-4.581,90	
Finanzierungstätigkeit											
SU 35	Summe Einzahlungen aus der Finanzierungstätigkeit							0,00	0,00	0,00	
SU 36	Summe Auszahlungen aus der Finanzierungstätigkeit							0,00	0,00	0,00	
SA4	Saldo (4) Geldfluss aus der Finanzierungstätigkeit (35 – 36)							0,00	0,00	0,00	
SA5	Saldo (5) Geldfluss aus der voranschlagswirksamen Gebarung (Saldo 3 + Saldo 4)							-14.581,90	-10.000,00	-4.581,90	
094	Gemeinschaftspflege										
094000	Gemeinschaftspflege										
Operative Gebarung											
SU 21 / 31	Summe Erträge / Einzahlungen operative Gebarung				0,00	0,00	0,00	0,00	0,00	0,00	

		MVAG			Ergebnisrechnung			Finanzierungsrechnung		
		EH	FH	VCQU	RA 2024	VA 2024	RA - VA	RA 2024	VA 2024	RA - VA
1/094000-729000	Betriebsausflüge	2225	3225	24	3.714,30	4.500,00	-785,70	3.714,30	4.500,00	-785,70
SU 22 / 32	Summe Aufwendungen / Auszahlungen operative Gebarung				3.714,30	4.500,00	-785,70	3.714,30	4.500,00	-785,70
SA 0 / SA 1	(0) Nettoergebnis (21 - 22) / (1) Geldfluss operative Gebarung (31 - 32)				-3.714,30	-4.500,00	785,70	-3.714,30	-4.500,00	785,70
SU 23	Summe Haushaltsrücklagen				0,00	0,00	0,00	0,00	0,00	0,00
SA00	Nettoergebnis nach Zuw./Entn. Haushaltsrücklagen (Saldo 0 +/- SU23)				-3.714,30	-4.500,00	785,70			
Investive Gebarung										
SU 33	Summe Einzahlungen investive Gebarung							0,00	0,00	0,00
SU 34	Summe Auszahlungen investive Gebarung							0,00	0,00	0,00
SA2	Saldo (2) Geldfluss aus der Investiven Gebarung (33 - 34)							0,00	0,00	0,00
SA3	Saldo (3) Nettofinanzierungssaldo (Saldo 1 + Saldo 2)							-3.714,30	-4.500,00	785,70
Finanzierungstätigkeit										
SU 35	Summe Einzahlungen aus der Finanzierungstätigkeit							0,00	0,00	0,00
SU 36	Summe Auszahlungen aus der Finanzierungstätigkeit							0,00	0,00	0,00
SA4	Saldo (4) Geldfluss aus der Finanzierungstätigkeit (35 - 36)							0,00	0,00	0,00
SA5	Saldo (5) Geldfluss aus der voranschlagswirksamen Gebarung (Saldo 3 + Saldo 4)							-3.714,30	-4.500,00	785,70

		MVAG	MVAG	VCQU	Ergebnisrechnung			Finanzierungsrechnung			
		EH	FH		RA 2024	VA 2024	RA - VA	RA 2024	VA 2024	RA - VA	
1 Öffentliche Ordnung und Sicherheit											
12	Sicherheitspolizei										
129	Sonstige Einrichtungen und Maßnahmen										
129000	Sicherheitspolizei										
Operative Gebarung											
2/129000+868000	Ortspolizeistrafen		2124	3124	16	100,00	-100,00		100,00	-100,00	
SU 21 / 31	Summe Erträge / Einzahlungen operative Gebarung					0,00	100,00	-100,00	0,00	100,00	-100,00
SU 22 / 32	Summe Aufwendungen / Auszahlungen operative Gebarung					0,00	0,00	0,00	0,00	0,00	
SA 0 / SA 1	(0) Nettoergebnis (21 - 22) / (1) Geldfluss operative Gebarung (31 - 32)					0,00	100,00	-100,00	0,00	100,00	-100,00
SU 23	Summe Haushaltsrücklagen					0,00	0,00	0,00	0,00	0,00	
SA00	Nettoergebnis nach Zuw./Entn. Haushaltsrücklagen (Saldo 0 +/- SU23)					0,00	100,00	-100,00			
Investive Gebarung											
SU 33	Summe Einzahlungen investive Gebarung								0,00	0,00	0,00
SU 34	Summe Auszahlungen investive Gebarung								0,00	0,00	0,00
SA2	Saldo (2) Geldfluss aus der Investiven Gebarung (33 - 34)								0,00	0,00	0,00
SA3	Saldo (3) Nettofinanzierungssaldo (Saldo 1 + Saldo 2)								0,00	100,00	-100,00
Finanzierungstätigkeit											
SU 35	Summe Einzahlungen aus der Finanzierungstätigkeit								0,00	0,00	0,00
SU 36	Summe Auszahlungen aus der Finanzierungstätigkeit								0,00	0,00	0,00
SA4	Saldo (4) Geldfluss aus der Finanzierungstätigkeit (35 - 36)								0,00	0,00	0,00
SA5	Saldo (5) Geldfluss aus der voranschlagswirksamen Gebarung (Saldo 3 + Saldo 4)								0,00	100,00	-100,00
13	Sonderpolizei										
131	Bau- und Feuerpolizei										
131000	Bau- u. Feuerpolizei										
Operative Gebarung											
2/131000+816000	Sachverst. Honorare		2114	3114	13	25.622,81	27.000,00	-1.377,19	25.622,81	27.000,00	-1.377,19
SU 21 / 31	Summe Erträge / Einzahlungen operative Gebarung					25.622,81	27.000,00	-1.377,19	25.622,81	27.000,00	-1.377,19
1/131000-413000	Anschaffung Hausnummertafeln		2221	3221	23		100,00	-100,00		100,00	-100,00
1/131000-640000	Sachverst. Honorare		2222	3222	24	37.192,82	40.000,00	-2.807,18	37.192,82	40.000,00	-2.807,18
SU 22 / 32	Summe Aufwendungen / Auszahlungen operative Gebarung					37.192,82	40.100,00	-2.907,18	37.192,82	40.100,00	-2.907,18
SA 0 / SA 1	(0) Nettoergebnis (21 - 22) / (1) Geldfluss operative Gebarung (31 - 32)					-11.570,01	-13.100,00	1.529,99	-11.570,01	-13.100,00	1.529,99
SU 23	Summe Haushaltsrücklagen					0,00	0,00	0,00	0,00	0,00	
SA00	Nettoergebnis nach Zuw./Entn. Haushaltsrücklagen (Saldo 0 +/- SU23)					-11.570,01	-13.100,00	1.529,99			

	MVAG	MVAG	VCQU	Ergebnisrechnung			Finanzierungsrechnung			
				EH	FH	RA 2024	VA 2024	RA - VA	RA 2024	VA 2024
Investive Gebarung										
SU 33								0,00	0,00	0,00
SU 34								0,00	0,00	0,00
SA2								0,00	0,00	0,00
SA3								-11.570,01	-13.100,00	1.529,99
Finanzierungstätigkeit										
SU 35								0,00	0,00	0,00
SU 36								0,00	0,00	0,00
SA4								0,00	0,00	0,00
SA5								-11.570,01	-13.100,00	1.529,99
133										
133000										
Operative Gebarung										
SU 21 / 31								0,00	0,00	0,00
1/133000-400000										
1/133000-413000										
1/133000-728000										
SU 22 / 32								297,60	1.400,00	-1.102,40
SA 0 / SA 1								-297,60	-1.400,00	1.102,40
SU 23								0,00	0,00	0,00
SA00								-297,60	-1.400,00	1.102,40
Investive Gebarung										
SU 33								0,00	0,00	0,00
SU 34								0,00	0,00	0,00
SA2								0,00	0,00	0,00
SA3								-297,60	-1.400,00	1.102,40
Finanzierungstätigkeit										
SU 35								0,00	0,00	0,00
SU 36								0,00	0,00	0,00
SA4								0,00	0,00	0,00
SA5								-297,60	-1.400,00	1.102,40

		MVAG			Ergebnisrechnung			Finanzierungsrechnung		
		EH	FH	VCQU	RA 2024	VA 2024	RA - VA	RA 2024	VA 2024	RA - VA
16	Feuerwehrwesen									
163	Freiwillige Feuerwehren									
163000	Freiwill. Feuerwehren									
Operative Gebarung										
2/163000+891000	Sonstige Wertaufholungen / Bestandsvermehrungen am kurzfristigen und langfristigen Vermögen	2117			7.952,00		7.952,00			
SU 21 / 31	Summe Erträge / Einzahlungen operative Gebarung				7.952,00	0,00	7.952,00	0,00	0,00	0,00
1/163000-680000	Planmäßige Abschreibung	2226			10.887,76	10.900,00	-12,24			
1/163000-754000	Subventionen an Feuerwehren (für Betriebskosten)	2231	3231	26	12.774,22	15.000,00	-2.225,78	12.774,22	15.000,00	-2.225,78
1/163000-774000	Subventionen an Feuerwehren (für Ausrüstung)	2231		43	10.190,16	40.000,00	-29.809,84			
SU 22 / 32	Summe Aufwendungen / Auszahlungen operative Gebarung				33.852,14	65.900,00	-32.047,86	12.774,22	15.000,00	-2.225,78
SA 0 / SA 1	(0) Nettoergebnis (21 - 22) / (1) Geldfluss operative Gebarung (31 – 32)				-25.900,14	-65.900,00	39.999,86	-12.774,22	-15.000,00	2.225,78
SU 23	Summe Haushaltsrücklagen				0,00	0,00	0,00	0,00	0,00	0,00
SA00	Nettoergebnis nach Zuw./Entn. Haushaltsrücklagen (Saldo 0 +/- SU23)				-25.900,14	-65.900,00	39.999,86			
Investive Gebarung										
SU 33	Summe Einzahlungen investive Gebarung							0,00	0,00	0,00
1/163000-774000	Subventionen an Feuerwehren (für Ausrüstung)		3431	43				10.190,16	40.000,00	-29.809,84
SU 34	Summe Auszahlungen investive Gebarung							10.190,16	40.000,00	-29.809,84
SA2	Saldo (2) Geldfluss aus der Investiven Gebarung (33 – 34)							-10.190,16	-40.000,00	29.809,84
SA3	Saldo (3) Nettofinanzierungssaldo (Saldo 1 + Saldo 2)							-22.964,38	-55.000,00	32.035,62
Finanzierungstätigkeit										
SU 35	Summe Einzahlungen aus der Finanzierungstätigkeit							0,00	0,00	0,00
SU 36	Summe Auszahlungen aus der Finanzierungstätigkeit							0,00	0,00	0,00
SA4	Saldo (4) Geldfluss aus der Finanzierungstätigkeit (35 – 36)							0,00	0,00	0,00
SA5	Saldo (5) Geldfluss aus der voranschlagswirksamen Gebarung (Saldo 3 + Saldo 4)							-22.964,38	-55.000,00	32.035,62
164	Förderung der Brandbekämpfung und Brandverhütung									
164000	Förderung der Brandbe- kämpfung									
Operative Gebarung										
2/164000+813000	Erträge aus der Auflösung von Investitionszuschüssen (Kapitaltransfers)	2127			2.058,73	2.100,00	-41,27			
6/164000+871000	Kapitaltransfers aus Gemeinde-Bedarfszuweisungsmitteln	2121	3121	1	45.000,00	45.000,00		45.000,00	45.000,00	

		MVAG		VCQU	Ergebnisrechnung			Finanzierungsrechnung			
		EH	FH		RA 2024	VA 2024	RA - VA	RA 2024	VA 2024	RA - VA	
6/164000+899000	Entnahmen aus Verrechnungsrücklagen zwischen operativer Gebarung und Projekten - Zuführung vom Projekt Straßenbau	2116		1	82.488,75			82.488,75			
SU 21 / 31	Summe Erträge / Einzahlungen operative Gebarung				129.547,48	47.100,00	82.447,48	45.000,00	45.000,00	0,00	
1/164000-670000	Versicherungen	2222	3222	24	12.599,80	15.000,00	-2.400,20	12.599,80	15.000,00	-2.400,20	
1/164000-680000	Planmäßige Abschreibung	2226			1.254,87	400,00	854,87				
SU 22 / 32	Summe Aufwendungen / Auszahlungen operative Gebarung				13.854,67	15.400,00	-1.545,33	12.599,80	15.000,00	-2.400,20	
SA 0 / SA 1	(0) Nettoergebnis (21 - 22) / (1) Geldfluss operative Gebarung (31 - 32)				115.692,81	31.700,00	83.992,81	32.400,20	30.000,00	2.400,20	
SU 23	Summe Haushaltsrücklagen				0,00	0,00	0,00	0,00	0,00	0,00	
SA00	Nettoergebnis nach Zuw./Entn. Haushaltsrücklagen (Saldo 0 +/- SU23)				115.692,81	31.700,00	83.992,81				
Investive Gebarung											
6/164000+010100	Verkauf ehemaliges Kühlhaus in KG Pettendorf		3313	1				10.500,00	10.000,00	500,00	
6/164000+303100	Baukostenzuschuss FF-Pettendorf für Neubau Lagerhalle		3331	1					90.000,00	-90.000,00	
SU 33	Summe Einzahlungen investive Gebarung							10.500,00	100.000,00	-89.500,00	
1/164000-006000	Sonstige Grundstückseinrichtungen- Errichtung von Feuerlöschbrunnen		3412	2 40					100,00	-100,00	
5/164000-010100	Sanierungsmaßnahmen FF-Haus Gaisruck		3413	1					45.000,00	-45.000,00	
5/164000-010200	Neubau Lagerhalle FF-Pettendorf		3413	1				83.790,00	100.000,00	-16.210,00	
5/164000-040000	Fahrzeuge		3414	1				54.198,75		54.198,75	
1/164000-247000	Darlehen an private Organisationen ohne Erwerbszweck und andere		3423						40.000,00	-40.000,00	
SU 34	Summe Auszahlungen investive Gebarung							137.988,75	185.100,00	-47.111,25	
SA2	Saldo (2) Geldfluss aus der Investiven Gebarung (33 - 34)							-127.488,75	-85.100,00	-42.388,75	
SA3	Saldo (3) Nettofinanzierungssaldo (Saldo 1 + Saldo 2)							-95.088,55	-55.100,00	-39.988,55	
Finanzierungstätigkeit											
SU 35	Summe Einzahlungen aus der Finanzierungstätigkeit							0,00	0,00	0,00	
SU 36	Summe Auszahlungen aus der Finanzierungstätigkeit							0,00	0,00	0,00	
SA4	Saldo (4) Geldfluss aus der Finanzierungstätigkeit (35 - 36)							0,00	0,00	0,00	
SA5	Saldo (5) Geldfluss aus der voranschlagswirksamen Gebarung (Saldo 3 + Saldo 4)							-95.088,55	-55.100,00	-39.988,55	
17	Katastrophendienst										
179	Sonstige Einrichtungen und Maßnahmen										
179000	Katastrophenhilfdienst										
Operative Gebarung											
SU 21 / 31	Summe Erträge / Einzahlungen operative Gebarung				0,00	0,00	0,00	0,00	0,00	0,00	

	MVAG	MVAG	VCQU	Ergebnisrechnung			Finanzierungsrechnung				
				EH	FH		RA 2024	VA 2024	RA - VA	RA 2024	VA 2024
1/179000-768000	Hochwasserschäden	2234	3234	27		100,00	-100,00		100,00	-100,00	
SU 22 / 32	Summe Aufwendungen / Auszahlungen operative Gebarung				0,00	100,00	-100,00		0,00	100,00	-100,00
SA 0 / SA 1	(0) Nettoergebnis (21 - 22) / (1) Geldfluss operative Gebarung (31 - 32)				0,00	-100,00	100,00		0,00	-100,00	100,00
SU 23	Summe Haushaltsrücklagen				0,00	0,00	0,00		0,00	0,00	0,00
SA00	Nettoergebnis nach Zuw./Entn. Haushaltsrücklagen (Saldo 0 +/- SU23)				0,00	-100,00	100,00				
Investive Gebarung											
SU 33	Summe Einzahlungen investive Gebarung								0,00	0,00	0,00
SU 34	Summe Auszahlungen investive Gebarung								0,00	0,00	0,00
SA2	Saldo (2) Geldfluss aus der Investiven Gebarung (33 - 34)								0,00	0,00	0,00
SA3	Saldo (3) Nettofinanzierungssaldo (Saldo 1 + Saldo 2)								0,00	-100,00	100,00
Finanzierungstätigkeit											
SU 35	Summe Einzahlungen aus der Finanzierungstätigkeit								0,00	0,00	0,00
SU 36	Summe Auszahlungen aus der Finanzierungstätigkeit								0,00	0,00	0,00
SA4	Saldo (4) Geldfluss aus der Finanzierungstätigkeit (35 - 36)								0,00	0,00	0,00
SA5	Saldo (5) Geldfluss aus der voranschlagswirksamen Gebarung (Saldo 3 + Saldo 4)								0,00	-100,00	100,00
18 Landesverteidigung											
180 Zivilschutz											
180000 Zivilschutz											
Operative Gebarung											
SU 21 / 31	Summe Erträge / Einzahlungen operative Gebarung				0,00	0,00	0,00		0,00	0,00	0,00
1/180000-680000	Planmäßige Abschreibung	2226			266,14		266,14				
1/180000-726000	Mitgliedsbeitrag zum Zivilschutzverband	2225	3225	24	831,61	1.000,00	-168,39	831,61	1.000,00	-168,39	
SU 22 / 32	Summe Aufwendungen / Auszahlungen operative Gebarung				1.097,75	1.000,00	97,75	831,61	1.000,00	-168,39	
SA 0 / SA 1	(0) Nettoergebnis (21 - 22) / (1) Geldfluss operative Gebarung (31 - 32)				-1.097,75	-1.000,00	-97,75	-831,61	-1.000,00	168,39	
SU 23	Summe Haushaltsrücklagen				0,00	0,00	0,00	0,00	0,00	0,00	
SA00	Nettoergebnis nach Zuw./Entn. Haushaltsrücklagen (Saldo 0 +/- SU23)				-1.097,75	-1.000,00	-97,75				
Investive Gebarung											
SU 33	Summe Einzahlungen investive Gebarung								0,00	0,00	0,00
1/180000-050000	Sonderanlagen (Alarmsirenen)	3412	2					2.661,43		2.661,43	
SU 34	Summe Auszahlungen investive Gebarung							2.661,43	0,00	2.661,43	
SA2	Saldo (2) Geldfluss aus der Investiven Gebarung (33 - 34)							-2.661,43	0,00	-2.661,43	
SA3	Saldo (3) Nettofinanzierungssaldo (Saldo 1 + Saldo 2)							-3.493,04	-1.000,00	-2.493,04	
Finanzierungstätigkeit											
SU 35	Summe Einzahlungen aus der Finanzierungstätigkeit								0,00	0,00	0,00
SU 36	Summe Auszahlungen aus der Finanzierungstätigkeit								0,00	0,00	0,00
SA4	Saldo (4) Geldfluss aus der Finanzierungstätigkeit (35 - 36)								0,00	0,00	0,00

	MVAG		VCQU	Ergebnisrechnung			Finanzierungsrechnung		
	EH	FH		RA 2024	VA 2024	RA - VA	RA 2024	VA 2024	RA - VA
SA5	Saldo (5) Geldfluss aus der voranschlagswirksamen Gebarung (Saldo 3 + Saldo 4)						-3.493,04	-1.000,00	-2.493,04

		MVAG	MVAG	VCQU	Ergebnisrechnung			Finanzierungsrechnung		
		EH	FH		RA 2024	VA 2024	RA - VA	RA 2024	VA 2024	RA - VA
2 Unterricht, Erziehung, Sport und Wissenschaft										
21	Allgemeinbildender Unterricht									
211	Volksschulen									
211000	Volksschule									
Operative Gebarung										
2/211000+811000	Erlös aus Vermietung	2115	3115	14	903,00	1.000,00	-97,00	903,00	1.000,00	-97,00
2/211000+813000	Erträge aus der Auflösung von Investitionszuschüssen (Kapitaltransfers)	2127			7.092,00	6.700,00	392,00			
2/211000+827000	Kostensätze für die Überlassung von Bediensteten an Dritte	2116	3116	18	9.937,76	19.000,00	-9.062,24	9.937,76	19.000,00	-9.062,24
2/211000+861000	Zinszuschuss Schul- u.Kdg.Fonds	2121	3121	15	1.712,23	1.700,00	12,23	1.712,23	1.700,00	12,23
6/211000+899000	Entnahmen aus Verrechnungsrücklagen zwischen operativer Gebarung und Projekten - Zuführung vom Projekt Strassenbau	2116		1	52.068,67	28.000,00	24.068,67			
SU 21 / 31	Summe Erträge / Einzahlungen operative Gebarung				71.713,66	56.400,00	15.313,66	12.552,99	21.700,00	-9.147,01
1/211000-400000	Geringwertige Wirtschaftsgüter (GWG)	2221	3221	23	6.172,66	2.600,00	3.572,66	6.172,66	2.600,00	3.572,66
1/211000-451000	Brennstoffe	2221	3221	23	25.371,59	27.000,00	-1.628,41	25.371,59	27.000,00	-1.628,41
1/211000-454000	Reinigungsmaterial	2221	3221	23	4.740,66	5.700,00	-959,34	4.740,66	5.700,00	-959,34
1/211000-456000	Büromaterial	2221	3221	23	431,90	2.000,00	-1.568,10	431,90	2.000,00	-1.568,10
1/211000-457000	Lehrmittel, Gesetzblätter, Formul.	2221	3221	23	5.135,05	6.000,00	-864,95	5.135,05	6.000,00	-864,95
1/211000-511000	Geldbezüge der Vertragsbediensteten in handwerklicher Verwendung	2211	3211	20	95.081,25	99.200,00	-4.118,75	95.081,25	99.200,00	-4.118,75
1/211000-523000	Geldbezüge der nicht ganzjährig beschäftigten Arbeiter	2211	3211	20	418,50	500,00	-81,50	418,50	500,00	-81,50
1/211000-565000	Mehrleistungsvergütungen	2211	3211	20	134,18		134,18	134,18		134,18
1/211000-569000	Nebengebühren	2211	3211	20	373,62	500,00	-126,38	373,62	500,00	-126,38
1/211000-580000	DGB zum Ausgl.Fonds	2212	3212	20	2.221,18	2.300,00	-78,82	2.221,18	2.300,00	-78,82
1/211000-582000	DGB zur soz.Sicherheit	2212	3212	20	19.606,35	21.300,00	-1.693,65	19.606,35	21.300,00	-1.693,65
1/211000-600000	Beleuchtung	2222	3222	24	6.470,63	8.000,00	-1.529,37	6.470,63	8.000,00	-1.529,37
1/211000-600300	Heizung	2222	3222	24		500,00	-500,00		500,00	-500,00
1/211000-613000	Instandhaltung von sonstigen Grundstückseinrichtungen	2224	3224	24	205,78	1.200,00	-994,22	205,78	1.200,00	-994,22
1/211000-614000	Instandhaltung Gebäude	2224	3224	24	6.816,92	10.000,00	-3.183,08	6.816,92	10.000,00	-3.183,08
1/211000-616000	Instandhaltung von Maschinen und Geräten	2224	3224	24	6.987,96	5.000,00	1.987,96	6.987,96	5.000,00	1.987,96
1/211000-618000	Instandhaltung der Schuleinrichtung	2224	3224	24	4.925,19	10.000,00	-5.074,81	4.925,19	10.000,00	-5.074,81
1/211000-619000	Instandhaltung von Sonderanlagen	2224	3224	24	788,52	1.300,00	-511,48	788,52	1.300,00	-511,48
1/211000-620000	Kinderbeförderung	2222	3222	24	3.106,28	6.000,00	-2.893,72	3.106,28	6.000,00	-2.893,72

		MVAG			Ergebnisrechnung			Finanzierungsrechnung		
		EH	FH	VCQU	RA 2024	VA 2024	RA - VA	RA 2024	VA 2024	RA - VA
1/211000-630000	Porto	2222	3222	24	72,60	300,00	-227,40	72,60	300,00	-227,40
1/211000-631000	Telefon	2222	3222	24	2.363,01	2.800,00	-436,99	2.380,52	2.800,00	-419,48
1/211000-650000	Zinsen v. Bankdarlehen	2241	3241	25	4.891,29	5.200,00	-308,71	4.891,29	5.200,00	-308,71
1/211000-670000	Versicherungen	2222	3222	24	3.331,62	3.600,00	-268,38	3.331,62	3.600,00	-268,38
1/211000-680000	Planmäßige Abschreibung	2226			37.304,13	33.300,00	4.004,13			
1/211000-700000	Miete f. Kopiergerät	2223	3223	24	6.079,62	6.200,00	-120,38	6.079,62	6.200,00	-120,38
1/211000-724000	Reisegebühren	2225	3225	24	706,07	200,00	506,07	706,07	200,00	506,07
1/211000-728000	Unterrichtsfilmbeitr., Matrikföhrng.	2225	3225	24	6.025,12	9.500,00	-3.474,88	6.025,12	9.500,00	-3.474,88
1/211000-768100	Wertmarken	2234	3234	27	1.030,00	1.200,00	-170,00	1.030,00	1.200,00	-170,00
SU 22 / 32	Summe Aufwendungen / Auszahlungen operative Gebarung				250.791,68	271.400,00	-20.608,32	213.505,06	238.100,00	-24.594,94
SA 0 / SA 1	(0) Nettoergebnis (21 - 22) / (1) Geldfluss operative Gebarung (31 - 32)				-179.078,02	-215.000,00	35.921,98	-200.952,07	-216.400,00	15.447,93
SU 23	Summe Haushaltsrücklagen				0,00	0,00	0,00	0,00	0,00	0,00
SA00	Nettoergebnis nach Zuw./Entn. Haushaltsrücklagen (Saldo 0 +/- SU23)				-179.078,02	-215.000,00	35.921,98			
Investive Gebarung										
2/211000+301000	Kapitaltransfers von Ländern, Landesfonds und Landeskammern		3331	33					5.000,00	-5.000,00
SU 33	Summe Einzahlungen investive Gebarung							0,00	5.000,00	-5.000,00
1/211000-020000	Ankauf von Maschinen		3414	2 41					1.000,00	-1.000,00
5/211000-042000	Amts-, Betriebs- und Geschäftsausstattung		3415	1 41				52.068,67	28.000,00	24.068,67
SU 34	Summe Auszahlungen investive Gebarung							52.068,67	29.000,00	23.068,67
SA2	Saldo (2) Geldfluss aus der Investiven Gebarung (33 - 34)							-52.068,67	-24.000,00	-28.068,67
SA3	Saldo (3) Nettofinanzierungssaldo (Saldo 1 + Saldo 2)							-253.020,74	-240.400,00	-12.620,74
Finanzierungstätigkeit										
SU 35	Summe Einzahlungen aus der Finanzierungstätigkeit							0,00	0,00	0,00
1/211000-344000	Tilgung von Darlehen beim Schulbaufonds		3611	64				44.647,20	44.600,00	47,20
SU 36	Summe Auszahlungen aus der Finanzierungstätigkeit							44.647,20	44.600,00	47,20
SA4	Saldo (4) Geldfluss aus der Finanzierungstätigkeit (35 - 36)							-44.647,20	-44.600,00	-47,20
SA5	Saldo (5) Geldfluss aus der voranschlagswirksamen Gebarung (Saldo 3 + Saldo 4)							-297.667,94	-285.000,00	-12.667,94
212	Mittelschulen									
212000	Mittelschulen									
Operative Gebarung										
SU 21 / 31	Summe Erträge / Einzahlungen operative Gebarung				0,00	0,00	0,00	0,00	0,00	0,00
1/212000-752000	Schulumlagen an Mittelschulen	2231	3231	26	201.251,46	240.000,00	-38.748,54	201.251,46	240.000,00	-38.748,54
SU 22 / 32	Summe Aufwendungen / Auszahlungen operative Gebarung				201.251,46	240.000,00	-38.748,54	201.251,46	240.000,00	-38.748,54
SA 0 / SA 1	(0) Nettoergebnis (21 - 22) / (1) Geldfluss operative Gebarung (31 - 32)				-201.251,46	-240.000,00	38.748,54	-201.251,46	-240.000,00	38.748,54
SU 23	Summe Haushaltsrücklagen				0,00	0,00	0,00	0,00	0,00	0,00

		MVAG MVAG VCQU			Ergebnisrechnung			Finanzierungsrechnung		
		EH	FH		RA 2024	VA 2024	RA - VA	RA 2024	VA 2024	RA - VA
SA00	Nettoergebnis nach Zuw./Entn. Haushaltsrücklagen (Saldo 0 +/- SU23)				-201.251,46	-240.000,00	38.748,54			
Investive Gebarung										
SU 33	Summe Einzahlungen investive Gebarung							0,00	0,00	0,00
SU 34	Summe Auszahlungen investive Gebarung							0,00	0,00	0,00
SA2	Saldo (2) Geldfluss aus der Investiven Gebarung (33 – 34)							0,00	0,00	0,00
SA3	Saldo (3) Nettofinanzierungssaldo (Saldo 1 + Saldo 2)							-201.251,46	-240.000,00	38.748,54
Finanzierungstätigkeit										
SU 35	Summe Einzahlungen aus der Finanzierungstätigkeit							0,00	0,00	0,00
SU 36	Summe Auszahlungen aus der Finanzierungstätigkeit							0,00	0,00	0,00
SA4	Saldo (4) Geldfluss aus der Finanzierungstätigkeit (35 – 36)							0,00	0,00	0,00
SA5	Saldo (5) Geldfluss aus der voranschlagswirksamen Gebarung (Saldo 3 + Saldo 4)							-201.251,46	-240.000,00	38.748,54
213	Sonderschulen									
213000	Sonderschulen									
Operative Gebarung										
SU 21 / 31	Summe Erträge / Einzahlungen operative Gebarung				0,00	0,00	0,00	0,00	0,00	0,00
1/213000-752000	Schulumlagen an Sonderschulen	2231	3231	26	1.343,89	1.000,00	343,89	1.343,89	1.000,00	343,89
SU 22 / 32	Summe Aufwendungen / Auszahlungen operative Gebarung				1.343,89	1.000,00	343,89	1.343,89	1.000,00	343,89
SA 0 / SA 1	(0) Nettoergebnis (21 - 22) / (1) Geldfluss operative Gebarung (31 – 32)				-1.343,89	-1.000,00	-343,89	-1.343,89	-1.000,00	-343,89
SU 23	Summe Haushaltsrücklagen				0,00	0,00	0,00	0,00	0,00	0,00
SA00	Nettoergebnis nach Zuw./Entn. Haushaltsrücklagen (Saldo 0 +/- SU23)				-1.343,89	-1.000,00	-343,89			
Investive Gebarung										
SU 33	Summe Einzahlungen investive Gebarung							0,00	0,00	0,00
SU 34	Summe Auszahlungen investive Gebarung							0,00	0,00	0,00
SA2	Saldo (2) Geldfluss aus der Investiven Gebarung (33 – 34)							0,00	0,00	0,00
SA3	Saldo (3) Nettofinanzierungssaldo (Saldo 1 + Saldo 2)							-1.343,89	-1.000,00	-343,89
Finanzierungstätigkeit										
SU 35	Summe Einzahlungen aus der Finanzierungstätigkeit							0,00	0,00	0,00
SU 36	Summe Auszahlungen aus der Finanzierungstätigkeit							0,00	0,00	0,00
SA4	Saldo (4) Geldfluss aus der Finanzierungstätigkeit (35 – 36)							0,00	0,00	0,00
SA5	Saldo (5) Geldfluss aus der voranschlagswirksamen Gebarung (Saldo 3 + Saldo 4)							-1.343,89	-1.000,00	-343,89
214	Polytechnische Schulen									
214000	Polytechn.Schulen									
Operative Gebarung										
SU 21 / 31	Summe Erträge / Einzahlungen operative Gebarung				0,00	0,00	0,00	0,00	0,00	0,00

		MVAG			Ergebnisrechnung			Finanzierungsrechnung		
		EH	FH	VCQU	RA 2024	VA 2024	RA - VA	RA 2024	VA 2024	RA - VA
1/214000-752000	Schulumlagen an Polytechnische Schulen	2231	3231	26		22.000,00	-22.000,00		22.000,00	-22.000,00
SU 22 / 32	Summe Aufwendungen / Auszahlungen operative Gebarung				0,00	22.000,00	-22.000,00	0,00	22.000,00	-22.000,00
SA 0 / SA 1	(0) Nettoergebnis (21 - 22) / (1) Geldfluss operative Gebarung (31 - 32)				0,00	-22.000,00	22.000,00	0,00	-22.000,00	22.000,00
SU 23	Summe Haushaltsrücklagen				0,00	0,00	0,00	0,00	0,00	0,00
SA00	Nettoergebnis nach Zuw./Entn. Haushaltsrücklagen (Saldo 0 +/- SU23)				0,00	-22.000,00	22.000,00			
Investive Gebarung										
SU 33	Summe Einzahlungen investive Gebarung							0,00	0,00	0,00
SU 34	Summe Auszahlungen investive Gebarung							0,00	0,00	0,00
SA2	Saldo (2) Geldfluss aus der Investiven Gebarung (33 - 34)							0,00	0,00	0,00
SA3	Saldo (3) Nettofinanzierungssaldo (Saldo 1 + Saldo 2)							0,00	-22.000,00	22.000,00
Finanzierungstätigkeit										
SU 35	Summe Einzahlungen aus der Finanzierungstätigkeit							0,00	0,00	0,00
SU 36	Summe Auszahlungen aus der Finanzierungstätigkeit							0,00	0,00	0,00
SA4	Saldo (4) Geldfluss aus der Finanzierungstätigkeit (35 - 36)							0,00	0,00	0,00
SA5	Saldo (5) Geldfluss aus der voranschlagswirksamen Gebarung (Saldo 3 + Saldo 4)							0,00	-22.000,00	22.000,00
22	Berufsbildender Unterricht; Anstalten der Bildung für Lehrerinnen und Lehrer sowie Erzieherinnen und Erzieher									
220	Berufsbildende Pflichtschulen									
220000	Berufsb.Pflichtschulen									
Operative Gebarung										
SU 21 / 31	Summe Erträge / Einzahlungen operative Gebarung				0,00	0,00	0,00	0,00	0,00	0,00
1/220000-751000	Berufschulerhaltungsbeitrag	2231	3231	26	18.370,00	18.400,00	-30,00	18.370,00	18.400,00	-30,00
SU 22 / 32	Summe Aufwendungen / Auszahlungen operative Gebarung				18.370,00	18.400,00	-30,00	18.370,00	18.400,00	-30,00
SA 0 / SA 1	(0) Nettoergebnis (21 - 22) / (1) Geldfluss operative Gebarung (31 - 32)				-18.370,00	-18.400,00	30,00	-18.370,00	-18.400,00	30,00
SU 23	Summe Haushaltsrücklagen				0,00	0,00	0,00	0,00	0,00	0,00
SA00	Nettoergebnis nach Zuw./Entn. Haushaltsrücklagen (Saldo 0 +/- SU23)				-18.370,00	-18.400,00	30,00			
Investive Gebarung										
SU 33	Summe Einzahlungen investive Gebarung							0,00	0,00	0,00
SU 34	Summe Auszahlungen investive Gebarung							0,00	0,00	0,00
SA2	Saldo (2) Geldfluss aus der Investiven Gebarung (33 - 34)							0,00	0,00	0,00
SA3	Saldo (3) Nettofinanzierungssaldo (Saldo 1 + Saldo 2)							-18.370,00	-18.400,00	30,00
Finanzierungstätigkeit										
SU 35	Summe Einzahlungen aus der Finanzierungstätigkeit							0,00	0,00	0,00
SU 36	Summe Auszahlungen aus der Finanzierungstätigkeit							0,00	0,00	0,00
SA4	Saldo (4) Geldfluss aus der Finanzierungstätigkeit (35 - 36)							0,00	0,00	0,00

		MVAG			Ergebnisrechnung			Finanzierungsrechnung		
		EH	FH	VCQU	RA 2024	VA 2024	RA - VA	RA 2024	VA 2024	RA - VA
SA5	Saldo (5) Geldfluss aus der voranschlagswirksamen Gebarung (Saldo 3 + Saldo 4)							-18.370,00	-18.400,00	30,00
24	Vorschulische Erziehung									
240	Kindergärten									
240000	Kindergarten									
	Operative Gebarung									
2/240000+810000	Elternbeiträge	2114	3114	13	133.536,68	110.000,00	23.536,68	135.441,41	110.000,00	25.441,41
2/240000+816200	Transportkosten-Ersätze der Eltern	2114	3114	13		100,00	-100,00		100,00	-100,00
2/240000+829000	Sonstige Erträge	2116	3116	18	127,00	100,00	27,00	127,00	100,00	27,00
2/240000+861000	Zinsenzuschuss Schul-u.Kdg.Fonds	2121	3121	15	11.266,45	11.000,00	266,45	11.266,45	11.000,00	266,45
2/240000+861100	Transfers von Ländern, Landesfonds und Landesammern - Zukunftsfonds Kinderbetreuung	2121	3121	15	188.673,17		188.673,17	188.673,17		188.673,17
2/240000+864100	Ersätze AMS	2123	3123	16	3.600,00	3.000,00	600,00	3.600,00	3.000,00	600,00
6/240000+899000	Entnahmen aus Verrechnungsrücklagen zwischen operativer Gebarung und Projekten - Zuführung vom Projekt Strassenbau	2116		1		1.000.000,00	-1.000.000,00			
SU 21 / 31	Summe Erträge / Einzahlungen operative Gebarung				337.203,30	1.124.200,00	-786.996,70	339.108,03	124.200,00	214.908,03
1/240000-400000	Spiele, geringw. Wirtschaftsgüter	2221	3221	23	20.837,67	8.000,00	12.837,67	20.954,24	8.000,00	12.954,24
1/240000-402000	Bastelmaterial, sonstige Roh-u.Hilfssstoffe	2221	3221	23	22.685,27	28.000,00	-5.314,73	22.985,12	28.000,00	-5.014,88
1/240000-430000	Ankauf Lebensmittel	2221	3221	23	29.388,72	29.000,00	388,72	29.347,29	29.000,00	347,29
1/240000-451000	Brennmaterial	2221	3221	23	24.125,89	32.000,00	-7.874,11	24.125,89	32.000,00	-7.874,11
1/240000-454000	Reinigungsmittel	2221	3221	23	6.277,79	7.000,00	-722,21	6.277,79	7.000,00	-722,21
1/240000-456000	Büromaterial	2221	3221	23	1.844,51	2.000,00	-155,49	1.844,51	2.000,00	-155,49
1/240000-511000	Geldbezüge der Vertragsbediensteten in handwerklicher Verwendung	2211	3211	20	497.684,25	467.000,00	30.684,25	497.684,25	467.000,00	30.684,25
1/240000-523000	Geldbezüge der nicht ganzjährig beschäftigten Arbeiter	2211	3211	20	1.270,50	2.000,00	-729,50	1.270,50	2.000,00	-729,50
1/240000-565000	Mehrleistungsvergütungen	2211	3211	20	211,74		211,74	211,74		211,74
1/240000-569000	Studienbeihilfen	2211	3211	20	1.790,82	1.400,00	390,82	1.790,82	1.400,00	390,82
1/240000-580000	DGB zum Ausgl.Fonds	2212	3212	20	16.873,27	15.800,00	1.073,27	16.873,27	15.800,00	1.073,27
1/240000-582000	DGB zur soz.Sicherheit	2212	3212	20	106.945,71	100.300,00	6.645,71	106.945,71	100.300,00	6.645,71
1/240000-592000	Dotierung von Rückstellungen für Jubiläumszuwendungen	2214			6.629,05	6.600,00	29,05			
1/240000-600000	Beleuchtung	2222	3222	24	14.097,14	24.000,00	-9.902,86	14.097,14	24.000,00	-9.902,86
1/240000-600300	Heizung	2222	3222	24	1.370,53	1.000,00	370,53	1.370,53	1.000,00	370,53
1/240000-613000	Instandh.Grundst.Eintr.	2224	3224	24	6.581,85	4.000,00	2.581,85	6.581,85	4.000,00	2.581,85
1/240000-614000	Instandhaltg.d.Gebäude	2224	3224	24	9.887,65	10.000,00	-112,35	10.103,25	10.000,00	103,25

		MVAG			Ergebnisrechnung			Finanzierungsrechnung		
		EH	FH	VCQU	RA 2024	VA 2024	RA - VA	RA 2024	VA 2024	RA - VA
1/240000-618000	Instandh.d.Einrichtung	2224	3224	24	10.138,87	10.000,00	138,87	10.092,83	10.000,00	92,83
1/240000-620000	Kinderbeförderung	2222	3222	24	180,91	600,00	-419,09	180,91	600,00	-419,09
1/240000-630000	Porto	2222	3222	24	19,00	100,00	-81,00	19,00	100,00	-81,00
1/240000-631000	Telefon	2222	3222	24	3.201,70	2.700,00	501,70	3.156,31	2.700,00	456,31
1/240000-650000	Zinsen v. Bankdarlehen	2241	3241	25	21.699,37	5.400,00	16.299,37	21.699,37	5.400,00	16.299,37
1/240000-670000	Versicherungen	2222	3222	24	5.605,84	6.000,00	-394,16	5.605,84	6.000,00	-394,16
1/240000-680000	Planmäßige Abschreibung	2226			135.692,50	61.100,00	74.592,50			
1/240000-724000	Reisegebühren	2225	3225	24	1.203,30	1.100,00	103,30	1.203,30	1.100,00	103,30
1/240000-728000	Entgelte für sonstige Leistungen	2225	3225	24	4.217,77	1.000,00	3.217,77	4.217,77	1.000,00	3.217,77
1/240000-729000	Sonstige Ausgaben	2225	3225	24	846,66	1.000,00	-153,34	846,66	1.000,00	-153,34
1/240000-768000	Wertmarken	2234	3234	27	4.790,00	4.600,00	190,00	4.790,00	4.600,00	190,00
SU 22 / 32	Summe Aufwendungen / Auszahlungen operative Gebarung				956.098,28	831.700,00	124.398,28	814.275,89	764.000,00	50.275,89
SA 0 / SA 1	(0) Nettoergebnis (21 - 22) / (1) Geldfluss operative Gebarung (31 - 32)				-618.894,98	292.500,00	-911.394,98	-475.167,86	-639.800,00	164.632,14
6/240000+895001	Entnahmen von allgemeinen Haushaltsrücklagen	2301		1	129.183,08	726.000,00	-596.816,92			
SU 23	Summe Haushaltsrücklagen				129.183,08	726.000,00	-596.816,92	0,00	0,00	0,00
SA00	Nettoergebnis nach Zuw./Entn. Haushaltsrücklagen (Saldo 0 +/- SU23)				-489.711,90	1.018.500,00	-1.508.211,90			
Investive Gebarung										
6/240000+300500	KIG 2023-Förderung		3331	1				199.000,00		-199.000,00
6/240000+301000	Kapitaltransfers von Ländern, Landesfonds und Landeskammern		3331	1 33				125.000,00		-125.000,00
SU 33	Summe Einzahlungen investive Gebarung							0,00	324.000,00	-324.000,00
5/240000-006000	Sonstige Grundstückseinrichtungen		3412	1				6.063,59		6.063,59
5/240000-010000	Kindergartenzu- und -umbau		3413	1 40				2.475.671,19	4.167.800,00	-1.692.128,81
5/240000-010900	Planungskosten für Kindergartenzu- und -umbau		3413	1 40				186.475,00	382.200,00	-195.725,00
1/240000-042000	Betriebsausstattung, Möbeln		3415	2 41				7.584,16	12.000,00	-4.415,84
5/240000-042000	Anschaffung Einrichtung für Kindergarten		3415	1 41				314.877,53	500.000,00	-185.122,47
SU 34	Summe Auszahlungen investive Gebarung							2.990.671,47	5.062.000,00	-2.071.328,53
SA2	Saldo (2) Geldfluss aus der Investiven Gebarung (33 - 34)							-2.990.671,47	-4.738.000,00	1.747.328,53
SA3	Saldo (3) Nettofinanzierungssaldo (Saldo 1 + Saldo 2)							-3.465.839,33	-5.377.800,00	1.911.960,67
Finanzierungstätigkeit										
6/240000+346000	Darlehensaufnahme		3514	1 55				3.000.000,00	3.000.000,00	
SU 35	Summe Einzahlungen aus der Finanzierungstätigkeit							3.000.000,00	3.000.000,00	0,00
1/240000-346000	Tilgung v.Bankdarlehen		3614	65				48.717,94	48.700,00	17,94
SU 36	Summe Auszahlungen aus der Finanzierungstätigkeit							48.717,94	48.700,00	17,94
SA4	Saldo (4) Geldfluss aus der Finanzierungstätigkeit (35 - 36)							2.951.282,06	2.951.300,00	-17,94

		MVAG			Ergebnisrechnung			Finanzierungsrechnung		
		MVAG EH	MVAG FH	VCQU	RA 2024	VA 2024	RA - VA	RA 2024	VA 2024	RA - VA
SA5	Saldo (5) Geldfluss aus der voranschlagswirksamen Gebarung (Saldo 3 + Saldo 4)							-514.557,27	-2.426.500,00	1.911.942,73
240100	Kleinkinderbetreuung									
	Operative Gebarung									
2/240100+810000	Elternbeiträge	2114	3114	13	19.111,94	18.000,00	1.111,94	20.461,94	18.000,00	2.461,94
2/240100+816000	Ersatzleistungen für Entlohnung der Betreuerinnen	2114	3114	13		23.000,00	-23.000,00		23.000,00	-23.000,00
2/240100+816100	Kostenbeiträge (Kostensätze) für sonstige Leistungen	2114	3114	13	50.389,16	40.000,00	10.389,16	50.389,16	40.000,00	10.389,16
SU 21 / 31	Summe Erträge / Einzahlungen operative Gebarung				69.501,10	81.000,00	-11.498,90	70.851,10	81.000,00	-10.148,90
1/240100-400000	Spiele, geringw. Wirtschaftsgüter	2221	3221	23	1.575,59	1.000,00	575,59	1.575,59	1.000,00	575,59
1/240100-402000	Bastelmaterial, Sonstige Roh- u. Hilfsmittel	2221	3221	23	568,10	2.000,00	-1.431,90	568,10	2.000,00	-1.431,90
1/240100-430000	Ankauf Lebensmittel	2221	3221	23	3.397,28	4.200,00	-802,72	3.392,90	4.200,00	-807,10
1/240100-454000	Reinigungsmittel	2221	3221	23		800,00	-800,00		800,00	-800,00
1/240100-456000	Büromaterial	2221	3221	23	39,16	500,00	-460,84	39,16	500,00	-460,84
1/240100-510000	Geldbezüge der Vertragsbediensteten (Pädagoginnen)	2211	3211	20	30.391,33	29.500,00	891,33	30.391,33	29.500,00	891,33
1/240100-511000	Geldbezüge der Vertragsbediensteten in handwerklicher Verwendung	2211	3211	20	59.562,46	58.900,00	662,46	59.562,46	58.900,00	662,46
1/240100-523000	Geldbezüge der nicht ganzjährig beschäftigten Arbeiter	2211	3211	20		300,00	-300,00		300,00	-300,00
1/240100-569000	Studienbeihilfen	2211	3211	20	351,76	700,00	-348,24	351,76	700,00	-348,24
1/240100-580000	DGB zum Ausgl. Fonds	2212	3212	20	3.341,33	3.300,00	41,33	3.341,33	3.300,00	41,33
1/240100-582000	DGB zur soz. Sicherheit	2212	3212	20	19.286,29	19.100,00	186,29	19.286,29	19.100,00	186,29
1/240100-592000	Dotierung von Rückstellungen für Jubiläumswendungen	2214			196,80	400,00	-203,20			
1/240100-618000	Instandhaltung der Einrichtung	2224	3224	24		1.000,00	-1.000,00		1.000,00	-1.000,00
1/240100-724000	Reisegebühren	2225	3225	24		200,00	-200,00		200,00	-200,00
1/240100-729000	Sonstige Ausgaben	2225	3225	24		200,00	-200,00		200,00	-200,00
1/240100-768000	Wertmarken	2234	3234	27	725,00	1.000,00	-275,00	725,00	1.000,00	-275,00
SU 22 / 32	Summe Aufwendungen / Auszahlungen operative Gebarung				119.435,10	123.100,00	-3.664,90	119.233,92	122.700,00	-3.466,08
SA 0 / SA 1	(0) Nettoergebnis (21 - 22) / (1) Geldfluss operative Gebarung (31 - 32)				-49.934,00	-42.100,00	-7.834,00	-48.382,82	-41.700,00	-6.682,82
SU 23	Summe Haushaltsrücklagen				0,00	0,00	0,00	0,00	0,00	0,00
SA00	Nettoergebnis nach Zuw./Entn. Haushaltsrücklagen (Saldo 0 +/- SU23)				-49.934,00	-42.100,00	-7.834,00			
	Investive Gebarung									
SU 33	Summe Einzahlungen investive Gebarung							0,00	0,00	0,00
1/240100-020000	Anschaffung von Geräten		3414	2 41					1.000,00	-1.000,00
1/240100-042000	Betriebsausstattung, Möbeln		3415	2 41					1.000,00	-1.000,00
SU 34	Summe Auszahlungen investive Gebarung							0,00	2.000,00	-2.000,00

		MVAG MVAG VCQU			Ergebnisrechnung			Finanzierungsrechnung		
		EH	FH		RA 2024	VA 2024	RA - VA	RA 2024	VA 2024	RA - VA
SA2	Saldo (2) Geldfluss aus der Investiven Gebarung (33 – 34)							0,00	-2.000,00	2.000,00
SA3	Saldo (3) Nettofinanzierungssaldo (Saldo 1 + Saldo 2)							-48.382,82	-43.700,00	-4.682,82
Finanzierungstätigkeit										
SU 35	Summe Einzahlungen aus der Finanzierungstätigkeit							0,00	0,00	0,00
SU 36	Summe Auszahlungen aus der Finanzierungstätigkeit							0,00	0,00	0,00
SA4	Saldo (4) Geldfluss aus der Finanzierungstätigkeit (35 – 36)							0,00	0,00	0,00
SA5	Saldo (5) Geldfluss aus der voranschlagswirksamen Gebarung (Saldo 3 + Saldo 4)							-48.382,82	-43.700,00	-4.682,82
25	Außerschulische Jugenderziehung									
250	Horte für Schülerinnen und Schüler									
250000	Schulische Nachmittagsbetreuung									
Operative Gebarung										
2/250000+810000	Elternbeiträge für schulische Nachmittagsbetreuung	2114	3114	13	121.931,83	100.000,00	21.931,83	127.209,71	100.000,00	27.209,71
2/250000+810100	Elternbeiträge für schulische Frühbetreuung	2114	3114	13	3.060,00	2.000,00	1.060,00	3.267,00	2.000,00	1.267,00
2/250000+816000	Ersatzleistungen f. Entlohnung der Betreuerinnen	2114	3114	13	33.500,00	33.000,00	500,00	33.500,00	33.000,00	500,00
2/250000+817000	Erträge aus der Auflösung von sonstigen Rückstellungen	2117			3.419,46		3.419,46			
SU 21 / 31	Summe Erträge / Einzahlungen operative Gebarung				161.911,29	135.000,00	26.911,29	163.976,71	135.000,00	28.976,71
1/250000-400000	Spiele, geringw. Wirtschaftsgüter	2221	3221	23	1.774,91	2.300,00	-525,09	1.774,91	2.300,00	-525,09
1/250000-402000	Bastelmaterial, Sonstige Roh- u. Hilfsstoffe	2221	3221	23	4.175,48	7.000,00	-2.824,52	4.175,48	7.000,00	-2.824,52
1/250000-430000	Ankauf Lebensmittel	2221	3221	23	13.914,63	17.000,00	-3.085,37	13.895,98	17.000,00	-3.104,02
1/250000-454000	Reinigungsmittel	2221	3221	23	1.265,50	1.000,00	265,50	1.265,50	1.000,00	265,50
1/250000-456000	Büromaterial	2221	3221	23		500,00	-500,00		500,00	-500,00
1/250000-511000	Geldbezüge der Vertragsbediensteten in handwerklicher Verwendung	2211	3211	20	81.592,62	98.300,00	-16.707,38	81.592,62	98.300,00	-16.707,38
1/250000-523000	Geldbezüge der nicht ganzjährig beschäftigten Arbeiter	2211	3211	20	1.100,68		1.100,68	1.100,68		1.100,68
1/250000-565000	Mehrleistungsvergütungen	2211	3211	20	183,44		183,44	183,44		183,44
1/250000-569000	Sonstige Nebengebühren	2211	3211	20	423,99	700,00	-276,01	423,99	700,00	-276,01
1/250000-580000	DGB zum Ausgl.Fonds	2212	3212	20	3.072,57	3.700,00	-627,43	3.072,57	3.700,00	-627,43
1/250000-582000	DGB zur soz.Sicherheit	2212	3212	20	17.727,75	21.200,00	-3.472,25	17.727,75	21.200,00	-3.472,25
1/250000-592000	Dotierung von Rückstellungen für Jubiläumszuwendungen	2214			892,41	3.400,00	-2.507,59			
1/250000-616000	Instandhaltung von Maschinen und maschinellen Anlagen	2224	3224		727,80		727,80	727,80		727,80
1/250000-620000	Kinderbeförderung	2222	3222	24	3.590,00	5.000,00	-1.410,00	3.590,00	5.000,00	-1.410,00

		MVAG			Ergebnisrechnung			Finanzierungsrechnung		
		EH	FH	VCQU	RA 2024	VA 2024	RA - VA	RA 2024	VA 2024	RA - VA
1/250000-680000	Planmäßige Abschreibung	2226			379,26		379,26			
1/250000-700000	Miet- und Pachtaufwand	2223	3223		10.000,00	8.000,00	2.000,00	10.000,00	8.000,00	2.000,00
1/250000-724000	Reisegebühren	2225	3225	24	1.199,52	1.900,00	-700,48	1.199,52	1.900,00	-700,48
1/250000-728000	Entgelte für sonst. Leistungen (Personalkostenersätze)	2225	3225	24	7.443,22	6.500,00	943,22	7.443,22	6.500,00	943,22
1/250000-768000	Wertmarken	2234	3234	27	1.000,00	1.000,00		1.000,00	1.000,00	
SU 22 / 32	Summe Aufwendungen / Auszahlungen operative Gebarung				150.463,78	177.500,00	-27.036,22	149.173,46	174.100,00	-24.926,54
SA 0 / SA 1	(0) Nettoergebnis (21 - 22) / (1) Geldfluss operative Gebarung (31 - 32)				11.447,51	-42.500,00	53.947,51	14.803,25	-39.100,00	53.903,25
SU 23	Summe Haushaltsrücklagen				0,00	0,00	0,00	0,00	0,00	0,00
SA00	Nettoergebnis nach Zuw./Entn. Haushaltsrücklagen (Saldo 0 +/- SU23)				11.447,51	-42.500,00	53.947,51			
Investive Gebarung										
SU 33	Summe Einzahlungen investive Gebarung							0,00	0,00	0,00
1/250000-042100	Betriebsausstattung, Möbeln		3415	2 41				7.170,55	10.000,00	-2.829,45
SU 34	Summe Auszahlungen investive Gebarung							7.170,55	10.000,00	-2.829,45
SA2	Saldo (2) Geldfluss aus der Investiven Gebarung (33 - 34)							-7.170,55	-10.000,00	2.829,45
SA3	Saldo (3) Nettofinanzierungssaldo (Saldo 1 + Saldo 2)							7.632,70	-49.100,00	56.732,70
Finanzierungstätigkeit										
SU 35	Summe Einzahlungen aus der Finanzierungstätigkeit							0,00	0,00	0,00
SU 36	Summe Auszahlungen aus der Finanzierungstätigkeit							0,00	0,00	0,00
SA4	Saldo (4) Geldfluss aus der Finanzierungstätigkeit (35 - 36)							0,00	0,00	0,00
SA5	Saldo (5) Geldfluss aus der voranschlagswirksamen Gebarung (Saldo 3 + Saldo 4)							7.632,70	-49.100,00	56.732,70
26 Sport und außerschulische Leibeserziehung										
262 Sportplätze										
262000 Sportstätten										
Operative Gebarung										
2/262000+813000	Erträge aus der Auflösung von Investitionszuschüssen (Kapitaltransfers)	2127			7.833,40	3.400,00	4.433,40			
6/262000+899000	Entnahmen aus Verrechnungsrücklagen zwischen operativer Gebarung und Projekten - Zuführung vom Projekt Straßenbau	2116		1	4.948,72		4.948,72			
SU 21 / 31	Summe Erträge / Einzahlungen operative Gebarung				12.782,12	3.400,00	9.382,12	0,00	0,00	0,00
1/262000-613000	Instandhaltung von Sportanlagen	2224	3224	24	16.699,55	7.000,00	9.699,55	16.699,55	7.000,00	9.699,55
1/262000-670000	Versicherungen	2222	3222	24	3.119,96	3.300,00	-180,04	3.119,96	3.300,00	-180,04
1/262000-680000	Planmäßige Abschreibung	2226			50.141,16	49.000,00	1.141,16			
SU 22 / 32	Summe Aufwendungen / Auszahlungen operative Gebarung				69.960,67	59.300,00	10.660,67	19.819,51	10.300,00	9.519,51
SA 0 / SA 1	(0) Nettoergebnis (21 - 22) / (1) Geldfluss operative Gebarung (31 - 32)				-57.178,55	-55.900,00	-1.278,55	-19.819,51	-10.300,00	-9.519,51

		MVAG			Ergebnisrechnung			Finanzierungsrechnung			
		EH	FH	VCQU	RA 2024	VA 2024	RA - VA	RA 2024	VA 2024	RA - VA	
SU 23	Summe Haushaltsrücklagen				0,00	0,00	0,00	0,00	0,00	0,00	
SA00	Nettoergebnis nach Zuw./Entn. Haushaltsrücklagen (Saldo 0 +/- SU23)				-57.178,55	-55.900,00	-1.278,55				
Investive Gebarung											
6/262000+300000	Bundesförderung (KPC) für Umrüstungen von Flutlichtanlagen auf LED		3331	1				3.984,00		3.984,00	
6/262000+301000	Landesförderung (Abt. WST5) für Umrüstungen von Flutlichtanlagen auf LED		3331	1				26.200,00		26.200,00	
SU 33	Summe Einzahlungen investive Gebarung							30.184,00	0,00	30.184,00	
1/262000-042000	Amts-, Betriebs- und Geschäftsausstattung		3415	2				4.296,00	4.500,00	-204,00	
SU 34	Summe Auszahlungen investive Gebarung							4.296,00	4.500,00	-204,00	
SA2	Saldo (2) Geldfluss aus der Investiven Gebarung (33 – 34)							25.888,00	-4.500,00	30.388,00	
SA3	Saldo (3) Nettofinanzierungssaldo (Saldo 1 + Saldo 2)							6.068,49	-14.800,00	20.868,49	
Finanzierungstätigkeit											
SU 35	Summe Einzahlungen aus der Finanzierungstätigkeit							0,00	0,00	0,00	
SU 36	Summe Auszahlungen aus der Finanzierungstätigkeit							0,00	0,00	0,00	
SA4	Saldo (4) Geldfluss aus der Finanzierungstätigkeit (35 – 36)							0,00	0,00	0,00	
SA5	Saldo (5) Geldfluss aus der voranschlagswirksamen Gebarung (Saldo 3 + Saldo 4)							6.068,49	-14.800,00	20.868,49	
269	Sonstige Einrichtungen und Maßnahmen										
269000	Sonst.Einrichtungen u. Maßnahmen										
Operative Gebarung											
SU 21 / 31	Summe Erträge / Einzahlungen operative Gebarung				0,00	0,00	0,00	0,00	0,00	0,00	
1/269000-757000	Subventionen an Sportvereine		2234	3234	27	4.880,00	6.000,00	-1.120,00	4.880,00	6.000,00	-1.120,00
SU 22 / 32	Summe Aufwendungen / Auszahlungen operative Gebarung				4.880,00	6.000,00	-1.120,00	4.880,00	6.000,00	-1.120,00	
SA 0 / SA 1	(0) Nettoergebnis (21 - 22) / (1) Geldfluss operative Gebarung (31 – 32)				-4.880,00	-6.000,00	1.120,00	-4.880,00	-6.000,00	1.120,00	
SU 23	Summe Haushaltsrücklagen				0,00	0,00	0,00	0,00	0,00	0,00	
SA00	Nettoergebnis nach Zuw./Entn. Haushaltsrücklagen (Saldo 0 +/- SU23)				-4.880,00	-6.000,00	1.120,00				
Investive Gebarung											
SU 33	Summe Einzahlungen investive Gebarung							0,00	0,00	0,00	
SU 34	Summe Auszahlungen investive Gebarung							0,00	0,00	0,00	
SA2	Saldo (2) Geldfluss aus der Investiven Gebarung (33 – 34)							0,00	0,00	0,00	
SA3	Saldo (3) Nettofinanzierungssaldo (Saldo 1 + Saldo 2)							-4.880,00	-6.000,00	1.120,00	
Finanzierungstätigkeit											
SU 35	Summe Einzahlungen aus der Finanzierungstätigkeit							0,00	0,00	0,00	
SU 36	Summe Auszahlungen aus der Finanzierungstätigkeit							0,00	0,00	0,00	
SA4	Saldo (4) Geldfluss aus der Finanzierungstätigkeit (35 – 36)							0,00	0,00	0,00	

		MVAG MVAG VCQU			Ergebnisrechnung			Finanzierungsrechnung		
		EH	FH		RA 2024	VA 2024	RA - VA	RA 2024	VA 2024	RA - VA
SA5	Saldo (5) Geldfluss aus der voranschlagswirksamen Gebarung (Saldo 3 + Saldo 4)							-4.880,00	-6.000,00	1.120,00
28	Forschung und Wissenschaft									
282	Studienbeihilfen									
282000	Studienbeihilfen									
Operative Gebarung										
SU 21 / 31	Summe Erträge / Einzahlungen operative Gebarung				0,00	0,00	0,00	0,00	0,00	0,00
1/282000-768000	NÖ-Semesterticket	2234	3234	27		4.400,00	-4.400,00		4.400,00	-4.400,00
SU 22 / 32	Summe Aufwendungen / Auszahlungen operative Gebarung				0,00	4.400,00	-4.400,00	0,00	4.400,00	-4.400,00
SA 0 / SA 1	(0) Nettoergebnis (21 - 22) / (1) Geldfluss operative Gebarung (31 - 32)				0,00	-4.400,00	4.400,00	0,00	-4.400,00	4.400,00
SU 23	Summe Haushaltsrücklagen				0,00	0,00	0,00	0,00	0,00	0,00
SA00	Nettoergebnis nach Zuw./Entn. Haushaltsrücklagen (Saldo 0 +/- SU23)				0,00	-4.400,00	4.400,00			
Investive Gebarung										
SU 33	Summe Einzahlungen investive Gebarung							0,00	0,00	0,00
SU 34	Summe Auszahlungen investive Gebarung							0,00	0,00	0,00
SA2	Saldo (2) Geldfluss aus der Investiven Gebarung (33 - 34)							0,00	0,00	0,00
SA3	Saldo (3) Nettofinanzierungssaldo (Saldo 1 + Saldo 2)							0,00	-4.400,00	4.400,00
Finanzierungstätigkeit										
SU 35	Summe Einzahlungen aus der Finanzierungstätigkeit							0,00	0,00	0,00
SU 36	Summe Auszahlungen aus der Finanzierungstätigkeit							0,00	0,00	0,00
SA4	Saldo (4) Geldfluss aus der Finanzierungstätigkeit (35 - 36)							0,00	0,00	0,00
SA5	Saldo (5) Geldfluss aus der voranschlagswirksamen Gebarung (Saldo 3 + Saldo 4)							0,00	-4.400,00	4.400,00

		MVAG			Ergebnisrechnung			Finanzierungsrechnung		
		EH	FH	VCQU	RA 2024	VA 2024	RA - VA	RA 2024	VA 2024	RA - VA
3 Kunst, Kultur und Kultus										
32	Musik und darstellende Kunst									
320	Ausbildung in Musik und darstellender Kunst									
320000	Musikschule									
Operative Gebarung										
2/320000+810000	Elternbeiträge	2114	3114	13	33.551,05	34.500,00	-948,95	36.592,25	34.500,00	2.092,25
2/320000+861000	Subvention des Landes	2121	3121	15	27.239,00	28.000,00	-761,00	27.239,00	28.000,00	-761,00
SU 21 / 31	Summe Erträge / Einzahlungen operative Gebarung				60.790,05	62.500,00	-1.709,95	63.831,25	62.500,00	1.331,25
1/320000-400000	Geringwertige Wirtschaftsgüter (GWG)	2221	3221	23	3.501,20	1.000,00	2.501,20	3.501,20	1.000,00	2.501,20
1/320000-457000	Musiknoten	2221	3221	23	2.000,00	2.000,00		2.000,00	2.000,00	
1/320000-680000	Planmäßige Abschreibung	2226			334,30	300,00	34,30			
1/320000-728000	Entgelte für sonst.Leistungen (Personalkostenersatz)	2225	3225	24	103.694,63	95.000,00	8.694,63	103.694,63	95.000,00	8.694,63
1/320000-757000	Subventionen an Musikverein	2234	3234	27	3.099,33	2.000,00	1.099,33	3.099,33	2.000,00	1.099,33
SU 22 / 32	Summe Aufwendungen / Auszahlungen operative Gebarung				112.629,46	100.300,00	12.329,46	112.295,16	100.000,00	12.295,16
SA 0 / SA 1	(0) Nettoergebnis (21 - 22) / (1) Geldfluss operative Gebarung (31 - 32)				-51.839,41	-37.800,00	-14.039,41	-48.463,91	-37.500,00	-10.963,91
SU 23	Summe Haushaltsrücklagen				0,00	0,00	0,00	0,00	0,00	0,00
SA00	Nettoergebnis nach Zuw./Entn. Haushaltsrücklagen (Saldo 0 +/- SU23)				-51.839,41	-37.800,00	-14.039,41			
Investive Gebarung										
SU 33	Summe Einzahlungen investive Gebarung							0,00	0,00	0,00
1/320000-042000	Betriebsausstattung		3415	2 41					1.000,00	-1.000,00
SU 34	Summe Auszahlungen investive Gebarung							0,00	1.000,00	-1.000,00
SA2	Saldo (2) Geldfluss aus der Investiven Gebarung (33 - 34)							0,00	-1.000,00	1.000,00
SA3	Saldo (3) Nettofinanzierungssaldo (Saldo 1 + Saldo 2)							-48.463,91	-38.500,00	-9.963,91
Finanzierungstätigkeit										
SU 35	Summe Einzahlungen aus der Finanzierungstätigkeit							0,00	0,00	0,00
SU 36	Summe Auszahlungen aus der Finanzierungstätigkeit							0,00	0,00	0,00
SA4	Saldo (4) Geldfluss aus der Finanzierungstätigkeit (35 - 36)							0,00	0,00	0,00
SA5	Saldo (5) Geldfluss aus der voranschlagswirksamen Gebarung (Saldo 3 + Saldo 4)							-48.463,91	-38.500,00	-9.963,91
33	Schrifttum, Literatur und Sprache									
330	Förderung von Schrifttum, Literatur und Sprache									
330000	Schrifttum und Sprache									
Operative Gebarung										
SU 21 / 31	Summe Erträge / Einzahlungen operative Gebarung				0,00	0,00	0,00	0,00	0,00	0,00

		MVAG MVAG VCQU			Ergebnisrechnung			Finanzierungsrechnung		
		EH	FH	VCQU	RA 2024	VA 2024	RA - VA	RA 2024	VA 2024	RA - VA
1/330000-757000	Subvention f. Bücherei	2234	3234	27	500,00	500,00		500,00	500,00	
SU 22 / 32	Summe Aufwendungen / Auszahlungen operative Gebarung				500,00	500,00	0,00	500,00	500,00	0,00
SA 0 / SA 1	(0) Nettoergebnis (21 - 22) / (1) Geldfluss operative Gebarung (31 - 32)				-500,00	-500,00	0,00	-500,00	-500,00	0,00
SU 23	Summe Haushaltsrücklagen				0,00	0,00	0,00	0,00	0,00	0,00
SA00	Nettoergebnis nach Zuw./Entn. Haushaltsrücklagen (Saldo 0 +/- SU23)				-500,00	-500,00	0,00			
Investive Gebarung										
SU 33	Summe Einzahlungen investive Gebarung							0,00	0,00	0,00
SU 34	Summe Auszahlungen investive Gebarung							0,00	0,00	0,00
SA2	Saldo (2) Geldfluss aus der Investiven Gebarung (33 - 34)							0,00	0,00	0,00
SA3	Saldo (3) Nettofinanzierungssaldo (Saldo 1 + Saldo 2)							-500,00	-500,00	0,00
Finanzierungstätigkeit										
SU 35	Summe Einzahlungen aus der Finanzierungstätigkeit							0,00	0,00	0,00
SU 36	Summe Auszahlungen aus der Finanzierungstätigkeit							0,00	0,00	0,00
SA4	Saldo (4) Geldfluss aus der Finanzierungstätigkeit (35 - 36)							0,00	0,00	0,00
SA5	Saldo (5) Geldfluss aus der voranschlagswirksamen Gebarung (Saldo 3 + Saldo 4)							-500,00	-500,00	0,00
34 Museen und sonstige Sammlungen										
340	Museen									
340000	Sonstige Museen									
Operative Gebarung										
SU 21 / 31	Summe Erträge / Einzahlungen operative Gebarung				0,00	0,00	0,00	0,00	0,00	0,00
1/340000-726000	Mitgliedsbeiträge an Museen	2225	3225	24	70,00	100,00	-30,00	70,00	100,00	-30,00
SU 22 / 32	Summe Aufwendungen / Auszahlungen operative Gebarung				70,00	100,00	-30,00	70,00	100,00	-30,00
SA 0 / SA 1	(0) Nettoergebnis (21 - 22) / (1) Geldfluss operative Gebarung (31 - 32)				-70,00	-100,00	30,00	-70,00	-100,00	30,00
SU 23	Summe Haushaltsrücklagen				0,00	0,00	0,00	0,00	0,00	0,00
SA00	Nettoergebnis nach Zuw./Entn. Haushaltsrücklagen (Saldo 0 +/- SU23)				-70,00	-100,00	30,00			
Investive Gebarung										
SU 33	Summe Einzahlungen investive Gebarung							0,00	0,00	0,00
SU 34	Summe Auszahlungen investive Gebarung							0,00	0,00	0,00
SA2	Saldo (2) Geldfluss aus der Investiven Gebarung (33 - 34)							0,00	0,00	0,00
SA3	Saldo (3) Nettofinanzierungssaldo (Saldo 1 + Saldo 2)							-70,00	-100,00	30,00
Finanzierungstätigkeit										
SU 35	Summe Einzahlungen aus der Finanzierungstätigkeit							0,00	0,00	0,00
SU 36	Summe Auszahlungen aus der Finanzierungstätigkeit							0,00	0,00	0,00
SA4	Saldo (4) Geldfluss aus der Finanzierungstätigkeit (35 - 36)							0,00	0,00	0,00
SA5	Saldo (5) Geldfluss aus der voranschlagswirksamen Gebarung (Saldo 3 + Saldo 4)							-70,00	-100,00	30,00

		MVAG			Ergebnisrechnung			Finanzierungsrechnung		
		EH	FH	VCQU	RA 2024	VA 2024	RA - VA	RA 2024	VA 2024	RA - VA
36	Heimatspflege									
361	Nichtwissenschaftliche Archive									
361000	Gemeindechronik									
Operative Gebarung										
2/361000+810000	Erträge aus Leistungen	2114	3114	13	345,00	200,00	145,00	345,00	200,00	145,00
SU 21 / 31	Summe Erträge / Einzahlungen operative Gebarung				345,00	200,00	145,00	345,00	200,00	145,00
SU 22 / 32	Summe Aufwendungen / Auszahlungen operative Gebarung				0,00	0,00	0,00	0,00	0,00	0,00
SA 0 / SA 1	(0) Nettoergebnis (21 - 22) / (1) Geldfluss operative Gebarung (31 - 32)				345,00	200,00	145,00	345,00	200,00	145,00
SU 23	Summe Haushaltsrücklagen				0,00	0,00	0,00	0,00	0,00	0,00
SA00	Nettoergebnis nach Zuw./Entn. Haushaltsrücklagen (Saldo 0 +/- SU23)				345,00	200,00	145,00			
Investive Gebarung										
SU 33	Summe Einzahlungen investive Gebarung							0,00	0,00	0,00
SU 34	Summe Auszahlungen investive Gebarung							0,00	0,00	0,00
SA2	Saldo (2) Geldfluss aus der Investiven Gebarung (33 - 34)							0,00	0,00	0,00
SA3	Saldo (3) Nettofinanzierungssaldo (Saldo 1 + Saldo 2)							345,00	200,00	145,00
Finanzierungstätigkeit										
SU 35	Summe Einzahlungen aus der Finanzierungstätigkeit							0,00	0,00	0,00
SU 36	Summe Auszahlungen aus der Finanzierungstätigkeit							0,00	0,00	0,00
SA4	Saldo (4) Geldfluss aus der Finanzierungstätigkeit (35 - 36)							0,00	0,00	0,00
SA5	Saldo (5) Geldfluss aus der voranschlagswirksamen Gebarung (Saldo 3 + Saldo 4)							345,00	200,00	145,00
362	Denkmalpflege									
362000	Denkmalpflege									
Operative Gebarung										
SU 21 / 31	Summe Erträge / Einzahlungen operative Gebarung				0,00	0,00	0,00	0,00	0,00	0,00
1/362000-619000	Instandhaltung von Denkmälern u. Marterln	2224	3224	24	5.425,64	6.000,00	-574,36	5.425,64	6.000,00	-574,36
1/362000-777000	Subventionen zur Denkmalpflege	2234		44		300,00	-300,00			
SU 22 / 32	Summe Aufwendungen / Auszahlungen operative Gebarung				5.425,64	6.300,00	-874,36	5.425,64	6.000,00	-574,36
SA 0 / SA 1	(0) Nettoergebnis (21 - 22) / (1) Geldfluss operative Gebarung (31 - 32)				-5.425,64	-6.300,00	874,36	-5.425,64	-6.000,00	574,36
SU 23	Summe Haushaltsrücklagen				0,00	0,00	0,00	0,00	0,00	0,00
SA00	Nettoergebnis nach Zuw./Entn. Haushaltsrücklagen (Saldo 0 +/- SU23)				-5.425,64	-6.300,00	874,36			
Investive Gebarung										
SU 33	Summe Einzahlungen investive Gebarung							0,00	0,00	0,00
1/362000-777000	Subventionen zur Denkmalpflege		3434	44					300,00	-300,00
SU 34	Summe Auszahlungen investive Gebarung							0,00	300,00	-300,00
SA2	Saldo (2) Geldfluss aus der Investiven Gebarung (33 - 34)							0,00	-300,00	300,00

		MVAG	MVAG	VCQU	Ergebnisrechnung			Finanzierungsrechnung		
		EH	FH		RA 2024	VA 2024	RA - VA	RA 2024	VA 2024	RA - VA
SA3	Saldo (3) Nettofinanzierungssaldo (Saldo 1 + Saldo 2)							-5.425,64	-6.300,00	874,36
Finanzierungstätigkeit										
SU 35	Summe Einzahlungen aus der Finanzierungstätigkeit							0,00	0,00	0,00
SU 36	Summe Auszahlungen aus der Finanzierungstätigkeit							0,00	0,00	0,00
SA4	Saldo (4) Geldfluss aus der Finanzierungstätigkeit (35 – 36)							0,00	0,00	0,00
SA5	Saldo (5) Geldfluss aus der voranschlagswirksamen Gebarung (Saldo 3 + Saldo 4)							-5.425,64	-6.300,00	874,36
363 Altstadterhaltung und Ortsbildpflege										
363000 Ortsbilderhaltung										
Operative Gebarung										
SU 21 / 31	Summe Erträge / Einzahlungen operative Gebarung				0,00	0,00	0,00	0,00	0,00	0,00
1/363000-400000	Geringwertige Wirtschaftsgüter (GWG)	2221	3221	23	15.094,29	10.000,00	5.094,29	15.094,29	10.000,00	5.094,29
1/363000-459000	Sonstige Verbrauchsgüter	2221	3221	23	2.618,01	3.500,00	-881,99	2.618,01	3.500,00	-881,99
1/363000-728000	Kosten Ortsbildpflege	2225	3225	24	60.839,06	70.000,00	-9.160,94	61.175,69	70.000,00	-8.824,31
SU 22 / 32	Summe Aufwendungen / Auszahlungen operative Gebarung				78.551,36	83.500,00	-4.948,64	78.887,99	83.500,00	-4.612,01
SA 0 / SA 1	(0) Nettoergebnis (21 - 22) / (1) Geldfluss operative Gebarung (31 – 32)				-78.551,36	-83.500,00	4.948,64	-78.887,99	-83.500,00	4.612,01
SU 23	Summe Haushaltsrücklagen				0,00	0,00	0,00	0,00	0,00	0,00
SA00	Nettoergebnis nach Zuw./Entn. Haushaltsrücklagen (Saldo 0 +/- SU23)				-78.551,36	-83.500,00	4.948,64			
Investive Gebarung										
SU 33	Summe Einzahlungen investive Gebarung							0,00	0,00	0,00
SU 34	Summe Auszahlungen investive Gebarung							0,00	0,00	0,00
SA2	Saldo (2) Geldfluss aus der Investiven Gebarung (33 – 34)							0,00	0,00	0,00
SA3	Saldo (3) Nettofinanzierungssaldo (Saldo 1 + Saldo 2)							-78.887,99	-83.500,00	4.612,01
Finanzierungstätigkeit										
SU 35	Summe Einzahlungen aus der Finanzierungstätigkeit							0,00	0,00	0,00
SU 36	Summe Auszahlungen aus der Finanzierungstätigkeit							0,00	0,00	0,00
SA4	Saldo (4) Geldfluss aus der Finanzierungstätigkeit (35 – 36)							0,00	0,00	0,00
SA5	Saldo (5) Geldfluss aus der voranschlagswirksamen Gebarung (Saldo 3 + Saldo 4)							-78.887,99	-83.500,00	4.612,01
38 Sonstige Kulturpflege										
381 Maßnahmen der Kulturpflege										
381000 Kulturpflege										
Operative Gebarung										
SU 21 / 31	Summe Erträge / Einzahlungen operative Gebarung				0,00	0,00	0,00	0,00	0,00	0,00
1/381000-757000	Subvention f. Bildungs u. Heimatwerk	2234	3234	27	9.830,40	9.000,00	830,40	9.830,40	9.000,00	830,40
SU 22 / 32	Summe Aufwendungen / Auszahlungen operative Gebarung				9.830,40	9.000,00	830,40	9.830,40	9.000,00	830,40
SA 0 / SA 1	(0) Nettoergebnis (21 - 22) / (1) Geldfluss operative Gebarung (31 – 32)				-9.830,40	-9.000,00	-830,40	-9.830,40	-9.000,00	-830,40

	MVAG	MVAG	VCQU	Ergebnisrechnung			Finanzierungsrechnung				
				EH	FH	RA 2024	VA 2024	RA - VA	RA 2024	VA 2024	RA - VA
SU 23						0,00	0,00	0,00	0,00	0,00	0,00
SA00						-9.830,40	-9.000,00	-830,40			
Investive Gebarung											
SU 33									0,00	0,00	0,00
SU 34									0,00	0,00	0,00
SA2									0,00	0,00	0,00
SA3									-9.830,40	-9.000,00	-830,40
Finanzierungstätigkeit											
SU 35									0,00	0,00	0,00
SU 36									0,00	0,00	0,00
SA4									0,00	0,00	0,00
SA5									-9.830,40	-9.000,00	-830,40
39 Kultus											
390 Kirchliche Angelegenheiten											
390000 Kirchl.Angelegenheiten											
Operative Gebarung											
2/390000+813000			2127			95,00		95,00			
SU 21 / 31						95,00	0,00	95,00	0,00	0,00	0,00
1/390000-451000			2221	3221	23		200,00	-200,00		200,00	-200,00
1/390000-600000			2222	3222	24	4.258,00	6.000,00	-1.742,00	4.258,00	6.000,00	-1.742,00
1/390000-614000			2224	3224	24	15.358,82	76.000,00	-60.641,18	15.944,46	76.000,00	-60.055,54
1/390000-670000			2222	3222	24	5.231,16	5.600,00	-368,84	5.231,16	5.600,00	-368,84
1/390000-757000			2234	3234	27	9.392,00	9.400,00	-8,00	9.392,00	9.400,00	-8,00
SU 22 / 32						34.239,98	97.200,00	-62.960,02	34.825,62	97.200,00	-62.374,38
SA 0 / SA 1						-34.144,98	-97.200,00	63.055,02	-34.825,62	-97.200,00	62.374,38
SU 23						0,00	0,00	0,00	0,00	0,00	0,00
SA00						-34.144,98	-97.200,00	63.055,02			
Investive Gebarung											
2/390000+300000				3331					950,00		950,00
SU 33									950,00	0,00	950,00
SU 34									0,00	0,00	0,00
SA2									950,00	0,00	950,00
SA3									-33.875,62	-97.200,00	63.324,38

	MVAG		VCQU	Ergebnisrechnung			Finanzierungsrechnung		
	EH	FH		RA 2024	VA 2024	RA - VA	RA 2024	VA 2024	RA - VA
Finanzierungstätigkeit									
SU 35							0,00	0,00	0,00
	Summe Einzahlungen aus der Finanzierungstätigkeit								
SU 36							0,00	0,00	0,00
	Summe Auszahlungen aus der Finanzierungstätigkeit								
SA4							0,00	0,00	0,00
	Saldo (4) Geldfluss aus der Finanzierungstätigkeit (35 – 36)								
SA5							-33.875,62	-97.200,00	63.324,38
	Saldo (5) Geldfluss aus der voranschlagswirksamen Gebarung (Saldo 3 + Saldo 4)								

		MVAG	MVAG	VCQU	Ergebnisrechnung			Finanzierungsrechnung		
		EH	FH		RA 2024	VA 2024	RA - VA	RA 2024	VA 2024	RA - VA
4 Soziale Wohlfahrt und Wohnbauförderung										
41	Allgemeine öffentliche Wohlfahrt									
413	Maßnahmen der Behindertenhilfe									
413000	Maßnahmen der Behindertenhilfe									
Operative Gebarung										
SU 21 / 31	Summe Erträge / Einzahlungen operative Gebarung				0,00	0,00	0,00	0,00	0,00	0,00
1/413000-750000	Ausgl.Taxe u. BEinstG	2231	3231	26		100,00	-100,00		100,00	-100,00
SU 22 / 32	Summe Aufwendungen / Auszahlungen operative Gebarung				0,00	100,00	-100,00	0,00	100,00	-100,00
SA 0 / SA 1	(0) Nettoergebnis (21 - 22) / (1) Geldfluss operative Gebarung (31 - 32)				0,00	-100,00	100,00	0,00	-100,00	100,00
SU 23	Summe Haushaltsrücklagen				0,00	0,00	0,00	0,00	0,00	0,00
SA00	Nettoergebnis nach Zuw./Entn. Haushaltsrücklagen (Saldo 0 +/- SU23)				0,00	-100,00	100,00			
Investive Gebarung										
SU 33	Summe Einzahlungen investive Gebarung							0,00	0,00	0,00
SU 34	Summe Auszahlungen investive Gebarung							0,00	0,00	0,00
SA2	Saldo (2) Geldfluss aus der Investiven Gebarung (33 - 34)							0,00	0,00	0,00
SA3	Saldo (3) Nettofinanzierungssaldo (Saldo 1 + Saldo 2)							0,00	-100,00	100,00
Finanzierungstätigkeit										
SU 35	Summe Einzahlungen aus der Finanzierungstätigkeit							0,00	0,00	0,00
SU 36	Summe Auszahlungen aus der Finanzierungstätigkeit							0,00	0,00	0,00
SA4	Saldo (4) Geldfluss aus der Finanzierungstätigkeit (35 - 36)							0,00	0,00	0,00
SA5	Saldo (5) Geldfluss aus der voranschlagswirksamen Gebarung (Saldo 3 + Saldo 4)							0,00	-100,00	100,00
419	Sonstige Einrichtungen und Maßnahmen									
419000	Öffentliche Wohlfahrt									
Operative Gebarung										
SU 21 / 31	Summe Erträge / Einzahlungen operative Gebarung				0,00	0,00	0,00	0,00	0,00	0,00
1/419000-751000	SH-Wohnsitzg.Beitrag	2231	3231	26	7.379,93	5.300,00	2.079,93	7.379,93	5.300,00	2.079,93
1/419000-751100	SH-Beitrag n. Finanzkraft	2231	3231	26	640.306,73	602.800,00	37.506,73	640.306,73	602.800,00	37.506,73
SU 22 / 32	Summe Aufwendungen / Auszahlungen operative Gebarung				647.686,66	608.100,00	39.586,66	647.686,66	608.100,00	39.586,66
SA 0 / SA 1	(0) Nettoergebnis (21 - 22) / (1) Geldfluss operative Gebarung (31 - 32)				-647.686,66	-608.100,00	-39.586,66	-647.686,66	-608.100,00	-39.586,66
SU 23	Summe Haushaltsrücklagen				0,00	0,00	0,00	0,00	0,00	0,00
SA00	Nettoergebnis nach Zuw./Entn. Haushaltsrücklagen (Saldo 0 +/- SU23)				-647.686,66	-608.100,00	-39.586,66			
Investive Gebarung										
SU 33	Summe Einzahlungen investive Gebarung							0,00	0,00	0,00
SU 34	Summe Auszahlungen investive Gebarung							0,00	0,00	0,00
SA2	Saldo (2) Geldfluss aus der Investiven Gebarung (33 - 34)							0,00	0,00	0,00

		MVAG			Ergebnisrechnung			Finanzierungsrechnung		
		EH	FH	VCQU	RA 2024	VA 2024	RA - VA	RA 2024	VA 2024	RA - VA
1/439000-728000	Sonst.Leistungen (Ferienspiel etc.)	2225	3225	24	1.324,46	5.000,00	-3.675,54	1.324,46	5.000,00	-3.675,54
1/439000-751000	Kinder- und Jugendhilfe-Umlage	2231	3231	26	126.044,77	115.500,00	10.544,77	126.044,77	115.500,00	10.544,77
1/439000-757000	Zuschüsse an Kinder- heime	2234	3234	27	900,00	900,00		900,00	900,00	
1/439000-757100	Finanzierungsbeitrag für Darlehen des Behindertenheimes Oberrohrbach	2234	3234	27	1.256,96	1.300,00	-43,04	1.256,96	1.300,00	-43,04
1/439000-768100	Förderung Tagesmütter	2234	3234	27		400,00	-400,00		400,00	-400,00
SU 22 / 32	Summe Aufwendungen / Auszahlungen operative Gebarung				129.526,19	123.100,00	6.426,19	129.526,19	123.100,00	6.426,19
SA 0 / SA 1	(0) Nettoergebnis (21 - 22) / (1) Geldfluss operative Gebarung (31 – 32)				-129.526,19	-123.100,00	-6.426,19	-129.526,19	-123.100,00	-6.426,19
SU 23	Summe Haushaltsrücklagen				0,00	0,00	0,00	0,00	0,00	0,00
SA00	Nettoergebnis nach Zuw./Entn. Haushaltsrücklagen (Saldo 0 +/- SU23)				-129.526,19	-123.100,00	-6.426,19			
Investive Gebarung										
SU 33	Summe Einzahlungen investive Gebarung							0,00	0,00	0,00
SU 34	Summe Auszahlungen investive Gebarung							0,00	0,00	0,00
SA2	Saldo (2) Geldfluss aus der Investiven Gebarung (33 – 34)							0,00	0,00	0,00
SA3	Saldo (3) Nettofinanzierungssaldo (Saldo 1 + Saldo 2)							-129.526,19	-123.100,00	-6.426,19
Finanzierungstätigkeit										
SU 35	Summe Einzahlungen aus der Finanzierungstätigkeit							0,00	0,00	0,00
SU 36	Summe Auszahlungen aus der Finanzierungstätigkeit							0,00	0,00	0,00
SA4	Saldo (4) Geldfluss aus der Finanzierungstätigkeit (35 – 36)							0,00	0,00	0,00
SA5	Saldo (5) Geldfluss aus der voranschlagswirksamen Gebarung (Saldo 3 + Saldo 4)							-129.526,19	-123.100,00	-6.426,19
44	Behebung von Notständen									
441	Maßnahmen									
441000	Behebung von Schäden (Katastrophenschäden)									
Operative Gebarung										
SU 21 / 31	Summe Erträge / Einzahlungen operative Gebarung				0,00	0,00	0,00	0,00	0,00	0,00
1/441000-400000	Geringwertige Wirtschaftsgüter (GWG)	2221	3221		3.154,97		3.154,97	3.154,97		3.154,97
1/441000-600000	Energiebezüge	2222	3222		627,00		627,00	627,00		627,00
1/441000-710000	Öffentliche Abgaben, ohne Gebühren gemäß FAG	2225	3225		99,70		99,70	99,70		99,70
1/441000-728000	Entgelte für sonstige Leistungen	2225	3225		33.273,88		33.273,88	33.273,88		33.273,88
1/441000-768000	Sonstige Transfers an private Haushalte	2234	3234	27		200,00	-200,00		200,00	-200,00
SU 22 / 32	Summe Aufwendungen / Auszahlungen operative Gebarung				37.155,55	200,00	36.955,55	37.155,55	200,00	36.955,55
SA 0 / SA 1	(0) Nettoergebnis (21 - 22) / (1) Geldfluss operative Gebarung (31 – 32)				-37.155,55	-200,00	-36.955,55	-37.155,55	-200,00	-36.955,55
SU 23	Summe Haushaltsrücklagen				0,00	0,00	0,00	0,00	0,00	0,00
SA00	Nettoergebnis nach Zuw./Entn. Haushaltsrücklagen (Saldo 0 +/- SU23)				-37.155,55	-200,00	-36.955,55			

	MVAG	MVAG	VCQU	Ergebnisrechnung			Finanzierungsrechnung							
				EH	FH		RA 2024	VA 2024	RA - VA	RA 2024	VA 2024	RA - VA		
Investive Gebarung														
SU 33								0,00	0,00	0,00				
SU 34								0,00	0,00	0,00				
SA2								0,00	0,00	0,00				
SA3								-37.155,55	-200,00	-36.955,55				
Finanzierungstätigkeit														
SU 35								0,00	0,00	0,00				
SU 36								0,00	0,00	0,00				
SA4								0,00	0,00	0,00				
SA5								-37.155,55	-200,00	-36.955,55				
46 Familienpolitische Maßnahmen														
469 Sonstige Maßnahmen														
469000 Familienpol.Maßnahmen														
Operative Gebarung														
SU 21 / 31								0,00	0,00	0,00				
1/469000-413000				2221	3221	23	2.052,76	5.500,00	-3.447,24	2.052,76	5.500,00	-3.447,24		
1/469000-768000				2234	3234	27	4.775,00	9.500,00	-4.725,00	4.775,00	9.500,00	-4.725,00		
SU 22 / 32								6.827,76	15.000,00	-8.172,24	6.827,76	15.000,00	-8.172,24	
SA 0 / SA 1								-6.827,76	-15.000,00	8.172,24	-6.827,76	-15.000,00	8.172,24	
SU 23								0,00	0,00	0,00	0,00	0,00	0,00	
SA00								-6.827,76	-15.000,00	8.172,24				
Investive Gebarung														
SU 33								0,00	0,00	0,00				
SU 34								0,00	0,00	0,00				
SA2								0,00	0,00	0,00				
SA3								-6.827,76	-15.000,00	8.172,24				
Finanzierungstätigkeit														
SU 35								0,00	0,00	0,00				
SU 36								0,00	0,00	0,00				
SA4								0,00	0,00	0,00				
SA5								-6.827,76	-15.000,00	8.172,24				

	MVAG	MVAG	VCQU	Ergebnisrechnung			Finanzierungsrechnung				
				EH	FH		RA 2024	VA 2024	RA - VA	RA 2024	VA 2024
48											
489											
489000											
Operative Gebarung											
SU 21 / 31											
1/489000-768000											
SU 22 / 32											
SA 0 / SA 1											
SU 23											
SA00											
Investive Gebarung											
SU 33											
SU 34											
SA2											
SA3											
Finanzierungstätigkeit											
SU 35											
SU 36											
SA4											
SA5											

		MVAG	MVAG	VCQU	Ergebnisrechnung			Finanzierungsrechnung		
		EH	FH		RA 2024	VA 2024	RA - VA	RA 2024	VA 2024	RA - VA
5 Gesundheit										
51	Gesundheitsdienst									
510	Medizinische Bereichsversorgung									
510000	Gesundheitsdienst									
Operative Gebarung										
2/510000+812000	Totenbeschauegebühren	2114	3114	13	3.583,00	1.500,00	2.083,00	3.583,00	1.500,00	2.083,00
SU 21 / 31	Summe Erträge / Einzahlungen operative Gebarung				3.583,00	1.500,00	2.083,00	3.583,00	1.500,00	2.083,00
1/510000-459000	Verbrauchsgüter (Defibrillatoren)	2221	3221	23	21,00	1.000,00	-979,00	21,00	1.000,00	-979,00
1/510000-728000	Totenbeschauegebühren	2225	3225	24	2.646,50	2.000,00	646,50	2.646,50	2.000,00	646,50
1/510000-751000	Beiträge an Pensions- verband f.Gemeindearzt	2231	3231	26	15.615,00	16.000,00	-385,00	15.615,00	16.000,00	-385,00
SU 22 / 32	Summe Aufwendungen / Auszahlungen operative Gebarung				18.282,50	19.000,00	-717,50	18.282,50	19.000,00	-717,50
SA 0 / SA 1	(0) Nettoergebnis (21 - 22) / (1) Geldfluss operative Gebarung (31 - 32)				-14.699,50	-17.500,00	2.800,50	-14.699,50	-17.500,00	2.800,50
SU 23	Summe Haushaltsrücklagen				0,00	0,00	0,00	0,00	0,00	0,00
SA00	Nettoergebnis nach Zuw./Entn. Haushaltsrücklagen (Saldo 0 +/- SU23)				-14.699,50	-17.500,00	2.800,50			
Investive Gebarung										
SU 33	Summe Einzahlungen investive Gebarung							0,00	0,00	0,00
SU 34	Summe Auszahlungen investive Gebarung							0,00	0,00	0,00
SA2	Saldo (2) Geldfluss aus der Investiven Gebarung (33 - 34)							0,00	0,00	0,00
SA3	Saldo (3) Nettofinanzierungssaldo (Saldo 1 + Saldo 2)							-14.699,50	-17.500,00	2.800,50
Finanzierungstätigkeit										
SU 35	Summe Einzahlungen aus der Finanzierungstätigkeit							0,00	0,00	0,00
SU 36	Summe Auszahlungen aus der Finanzierungstätigkeit							0,00	0,00	0,00
SA4	Saldo (4) Geldfluss aus der Finanzierungstätigkeit (35 - 36)							0,00	0,00	0,00
SA5	Saldo (5) Geldfluss aus der voranschlagswirksamen Gebarung (Saldo 3 + Saldo 4)							-14.699,50	-17.500,00	2.800,50
513	Desinfektionseinrichtungen									
513000	Desinfektionseinrichtungen									
Operative Gebarung										
SU 21 / 31	Summe Erträge / Einzahlungen operative Gebarung				0,00	0,00	0,00	0,00	0,00	0,00
1/513000-728000	Entgelte für sonst.Leistungen Desinfektionen	2225	3225	24		100,00	-100,00		100,00	-100,00
SU 22 / 32	Summe Aufwendungen / Auszahlungen operative Gebarung				0,00	100,00	-100,00	0,00	100,00	-100,00
SA 0 / SA 1	(0) Nettoergebnis (21 - 22) / (1) Geldfluss operative Gebarung (31 - 32)				0,00	-100,00	100,00	0,00	-100,00	100,00
SU 23	Summe Haushaltsrücklagen				0,00	0,00	0,00	0,00	0,00	0,00
SA00	Nettoergebnis nach Zuw./Entn. Haushaltsrücklagen (Saldo 0 +/- SU23)				0,00	-100,00	100,00			

	MVAG	MVAG	VCQU	Ergebnisrechnung			Finanzierungsrechnung					
				EH	FH		RA 2024	VA 2024	RA - VA	RA 2024	VA 2024	RA - VA
Investive Gebarung												
SU 33								0,00	0,00	0,00		
SU 34								0,00	0,00	0,00		
SA2								0,00	0,00	0,00		
SA3								0,00	-100,00	100,00		
Finanzierungstätigkeit												
SU 35								0,00	0,00	0,00		
SU 36								0,00	0,00	0,00		
SA4								0,00	0,00	0,00		
SA5								0,00	-100,00	100,00		
516 Schulgesundheitsdienst												
516000 Schulgesundheitsdienst												
Operative Gebarung												
SU 21 / 31								0,00	0,00	0,00		
1/516000-728000				2225	3225	24	2.809,18	2.600,00	209,18	2.809,18	2.600,00	209,18
SU 22 / 32							2.809,18	2.600,00	209,18	2.809,18	2.600,00	209,18
SA 0 / SA 1							-2.809,18	-2.600,00	-209,18	-2.809,18	-2.600,00	-209,18
SU 23							0,00	0,00	0,00	0,00	0,00	
SA00							-2.809,18	-2.600,00	-209,18			
Investive Gebarung												
SU 33								0,00	0,00	0,00		
SU 34								0,00	0,00	0,00		
SA2								0,00	0,00	0,00		
SA3								-2.809,18	-2.600,00	-209,18		
Finanzierungstätigkeit												
SU 35								0,00	0,00	0,00		
SU 36								0,00	0,00	0,00		
SA4								0,00	0,00	0,00		
SA5								-2.809,18	-2.600,00	-209,18		
519 Sonstige Einrichtungen und Maßnahmen												
519100 Sonstige Einrichtungen und Maßnahmen												
Operative Gebarung												
2/519100+828000				2116	3116	18		100,00	-100,00		100,00	-100,00
SU 21 / 31							0,00	100,00	-100,00	0,00	100,00	-100,00

		MVAG			Ergebnisrechnung			Finanzierungsrechnung			
		EH	FH	VCQU	RA 2024	VA 2024	RA - VA	RA 2024	VA 2024	RA - VA	
1/519100-400000	Geringwertige Wirtschaftsgüter (GWG) für Covid-Maßnahmen	2221	3221	23		500,00	-500,00		500,00	-500,00	
1/519100-728000	Entgelte für sonstige Leistungen (Corona-Massentestungen)	2225	3225	24		100,00	-100,00		100,00	-100,00	
SU 22 / 32	Summe Aufwendungen / Auszahlungen operative Gebarung				0,00	600,00	-600,00		0,00	600,00	-600,00
SA 0 / SA 1	(0) Nettoergebnis (21 - 22) / (1) Geldfluss operative Gebarung (31 - 32)				0,00	-500,00	500,00		0,00	-500,00	500,00
SU 23	Summe Haushaltsrücklagen				0,00	0,00	0,00		0,00	0,00	0,00
SA00	Nettoergebnis nach Zuw./Entn. Haushaltsrücklagen (Saldo 0 +/- SU23)				0,00	-500,00	500,00				
Investive Gebarung											
SU 33	Summe Einzahlungen investive Gebarung								0,00	0,00	0,00
SU 34	Summe Auszahlungen investive Gebarung								0,00	0,00	0,00
SA2	Saldo (2) Geldfluss aus der Investiven Gebarung (33 - 34)								0,00	0,00	0,00
SA3	Saldo (3) Nettofinanzierungssaldo (Saldo 1 + Saldo 2)								0,00	-500,00	500,00
Finanzierungstätigkeit											
SU 35	Summe Einzahlungen aus der Finanzierungstätigkeit								0,00	0,00	0,00
SU 36	Summe Auszahlungen aus der Finanzierungstätigkeit								0,00	0,00	0,00
SA4	Saldo (4) Geldfluss aus der Finanzierungstätigkeit (35 - 36)								0,00	0,00	0,00
SA5	Saldo (5) Geldfluss aus der voranschlagswirksamen Gebarung (Saldo 3 + Saldo 4)								0,00	-500,00	500,00
52 Umweltschutz											
520 Natur- und Landschaftsschutz											
520000 Natur- und Landschaftsschutz											
Operative Gebarung											
2/520000+813000	Erträge aus der Auflösung von Investitionszuschüssen (Kapitaltransfers)		2127		114,70	100,00	14,70				
SU 21 / 31	Summe Erträge / Einzahlungen operative Gebarung				114,70	100,00	14,70		0,00	0,00	0,00
1/520000-680000	Planmäßige Abschreibung		2226		2.922,43	2.900,00	22,43				
1/520000-728000	Baumkataster - jährliche Baumkontrolle	2225	3225	24	23.012,75	21.000,00	2.012,75	23.012,75	21.000,00	2.012,75	
SU 22 / 32	Summe Aufwendungen / Auszahlungen operative Gebarung				25.935,18	23.900,00	2.035,18	23.012,75	21.000,00	2.012,75	
SA 0 / SA 1	(0) Nettoergebnis (21 - 22) / (1) Geldfluss operative Gebarung (31 - 32)				-25.820,48	-23.800,00	-2.020,48	-23.012,75	-21.000,00	-2.012,75	
SU 23	Summe Haushaltsrücklagen				0,00	0,00	0,00	0,00	0,00	0,00	
SA00	Nettoergebnis nach Zuw./Entn. Haushaltsrücklagen (Saldo 0 +/- SU23)				-25.820,48	-23.800,00	-2.020,48				
Investive Gebarung											
SU 33	Summe Einzahlungen investive Gebarung								0,00	0,00	0,00
1/520000-070000	Aktivierungsfähige Rechte (immaterielle Vermögenswerte)		3411	2 42						100,00	-100,00
SU 34	Summe Auszahlungen investive Gebarung								0,00	100,00	-100,00
SA2	Saldo (2) Geldfluss aus der Investiven Gebarung (33 - 34)								0,00	-100,00	100,00

		MVAG MVAG VCQU			Ergebnisrechnung			Finanzierungsrechnung		
		EH	FH		RA 2024	VA 2024	RA - VA	RA 2024	VA 2024	RA - VA
SA3	Saldo (3) Nettofinanzierungssaldo (Saldo 1 + Saldo 2)							-23.012,75	-21.100,00	-1.912,75
Finanzierungstätigkeit										
SU 35	Summe Einzahlungen aus der Finanzierungstätigkeit							0,00	0,00	0,00
SU 36	Summe Auszahlungen aus der Finanzierungstätigkeit							0,00	0,00	0,00
SA4	Saldo (4) Geldfluss aus der Finanzierungstätigkeit (35 – 36)							0,00	0,00	0,00
SA5	Saldo (5) Geldfluss aus der voranschlagswirksamen Gebarung (Saldo 3 + Saldo 4)							-23.012,75	-21.100,00	-1.912,75
522	Reinhaltung der Luft									
522000	Umweltschutz									
Operative Gebarung										
2/522000+810000	Erträge aus Leistungen (Elektrotankstelle)	2114	3114		3.731,62			3.731,62		3.731,62
SU 21 / 31	Summe Erträge / Einzahlungen operative Gebarung				3.731,62	0,00	3.731,62	3.731,62	0,00	3.731,62
1/522000-600000	Stromkosten für Stromtankstelle	2222	3222	24	4.970,87	6.000,00	-1.029,13	4.970,87	6.000,00	-1.029,13
1/522000-728000	Entgelte für sonst.Leistungen (Klimabündnis etc.)	2225	3225	24	1.708,37	1.300,00	408,37	1.708,37	1.300,00	408,37
SU 22 / 32	Summe Aufwendungen / Auszahlungen operative Gebarung				6.679,24	7.300,00	-620,76	6.679,24	7.300,00	-620,76
SA 0 / SA 1	(0) Nettoergebnis (21 - 22) / (1) Geldfluss operative Gebarung (31 – 32)				-2.947,62	-7.300,00	4.352,38	-2.947,62	-7.300,00	4.352,38
SU 23	Summe Haushaltsrücklagen				0,00	0,00	0,00	0,00	0,00	0,00
SA00	Nettoergebnis nach Zuw./Entn. Haushaltsrücklagen (Saldo 0 +/- SU23)				-2.947,62	-7.300,00	4.352,38			
Investive Gebarung										
SU 33	Summe Einzahlungen investive Gebarung							0,00	0,00	0,00
SU 34	Summe Auszahlungen investive Gebarung							0,00	0,00	0,00
SA2	Saldo (2) Geldfluss aus der Investiven Gebarung (33 – 34)							0,00	0,00	0,00
SA3	Saldo (3) Nettofinanzierungssaldo (Saldo 1 + Saldo 2)							-2.947,62	-7.300,00	4.352,38
Finanzierungstätigkeit										
SU 35	Summe Einzahlungen aus der Finanzierungstätigkeit							0,00	0,00	0,00
SU 36	Summe Auszahlungen aus der Finanzierungstätigkeit							0,00	0,00	0,00
SA4	Saldo (4) Geldfluss aus der Finanzierungstätigkeit (35 – 36)							0,00	0,00	0,00
SA5	Saldo (5) Geldfluss aus der voranschlagswirksamen Gebarung (Saldo 3 + Saldo 4)							-2.947,62	-7.300,00	4.352,38
528	Tierkörperbeseitigung									
528000	Tierkörperbeseitigung									
Operative Gebarung										
SU 21 / 31	Summe Erträge / Einzahlungen operative Gebarung				0,00	0,00	0,00	0,00	0,00	0,00
1/528000-729000	Beitrag zur TKVA	2225	3225	24		100,00	-100,00		100,00	-100,00
SU 22 / 32	Summe Aufwendungen / Auszahlungen operative Gebarung				0,00	100,00	-100,00	0,00	100,00	-100,00
SA 0 / SA 1	(0) Nettoergebnis (21 - 22) / (1) Geldfluss operative Gebarung (31 – 32)				0,00	-100,00	100,00	0,00	-100,00	100,00

		MVAG			Ergebnisrechnung			Finanzierungsrechnung		
		MVAG EH	MVAG FH	VCQU	RA 2024	VA 2024	RA - VA	RA 2024	VA 2024	RA - VA
SU 23	Summe Haushaltsrücklagen				0,00	0,00	0,00	0,00	0,00	0,00
SA00	Nettoergebnis nach Zuw./Entn. Haushaltsrücklagen (Saldo 0 +/- SU23)				0,00	-100,00	100,00			
Investive Gebarung										
SU 33	Summe Einzahlungen investive Gebarung							0,00	0,00	0,00
SU 34	Summe Auszahlungen investive Gebarung							0,00	0,00	0,00
SA2	Saldo (2) Geldfluss aus der Investiven Gebarung (33 – 34)							0,00	0,00	0,00
SA3	Saldo (3) Nettofinanzierungssaldo (Saldo 1 + Saldo 2)							0,00	-100,00	100,00
Finanzierungstätigkeit										
SU 35	Summe Einzahlungen aus der Finanzierungstätigkeit							0,00	0,00	0,00
SU 36	Summe Auszahlungen aus der Finanzierungstätigkeit							0,00	0,00	0,00
SA4	Saldo (4) Geldfluss aus der Finanzierungstätigkeit (35 – 36)							0,00	0,00	0,00
SA5	Saldo (5) Geldfluss aus der voranschlagswirksamen Gebarung (Saldo 3 + Saldo 4)							0,00	-100,00	100,00
529	Sonstige Einrichtungen und Maßnahmen									
529000	Schädlingsbekämpfung									
Operative Gebarung										
SU 21 / 31	Summe Erträge / Einzahlungen operative Gebarung				0,00	0,00	0,00	0,00	0,00	0,00
1/529000-455000	Gelsenbek., Rattenköder etc.	2221	3221	23	4.188,00	6.800,00	-2.612,00	4.188,00	6.800,00	-2.612,00
SU 22 / 32	Summe Aufwendungen / Auszahlungen operative Gebarung				4.188,00	6.800,00	-2.612,00	4.188,00	6.800,00	-2.612,00
SA 0 / SA 1	(0) Nettoergebnis (21 - 22) / (1) Geldfluss operative Gebarung (31 – 32)				-4.188,00	-6.800,00	2.612,00	-4.188,00	-6.800,00	2.612,00
SU 23	Summe Haushaltsrücklagen				0,00	0,00	0,00	0,00	0,00	0,00
SA00	Nettoergebnis nach Zuw./Entn. Haushaltsrücklagen (Saldo 0 +/- SU23)				-4.188,00	-6.800,00	2.612,00			
Investive Gebarung										
SU 33	Summe Einzahlungen investive Gebarung							0,00	0,00	0,00
SU 34	Summe Auszahlungen investive Gebarung							0,00	0,00	0,00
SA2	Saldo (2) Geldfluss aus der Investiven Gebarung (33 – 34)							0,00	0,00	0,00
SA3	Saldo (3) Nettofinanzierungssaldo (Saldo 1 + Saldo 2)							-4.188,00	-6.800,00	2.612,00
Finanzierungstätigkeit										
SU 35	Summe Einzahlungen aus der Finanzierungstätigkeit							0,00	0,00	0,00
SU 36	Summe Auszahlungen aus der Finanzierungstätigkeit							0,00	0,00	0,00
SA4	Saldo (4) Geldfluss aus der Finanzierungstätigkeit (35 – 36)							0,00	0,00	0,00
SA5	Saldo (5) Geldfluss aus der voranschlagswirksamen Gebarung (Saldo 3 + Saldo 4)							-4.188,00	-6.800,00	2.612,00

		MVAG	MVAG	VCQU	Ergebnisrechnung			Finanzierungsrechnung		
		EH	FH		RA 2024	VA 2024	RA - VA	RA 2024	VA 2024	RA - VA
56	Krankenanstalten anderer Rechtsträger									
562	Sprengelbeiträge									
562000	Krankenanstalten- sprengel									
Operative Gebarung										
SU 21 / 31	Summe Erträge / Einzahlungen operative Gebarung				0,00	0,00	0,00	0,00	0,00	0,00
1/562000-752000	Sprengelbeitrag NÖKAS	2231	3231	26	1.130.343,55	1.157.200,00	-26.856,45	1.130.343,55	1.157.200,00	-26.856,45
SU 22 / 32	Summe Aufwendungen / Auszahlungen operative Gebarung				1.130.343,55	1.157.200,00	-26.856,45	1.130.343,55	1.157.200,00	-26.856,45
SA 0 / SA 1	(0) Nettoergebnis (21 - 22) / (1) Geldfluss operative Gebarung (31 - 32)				-1.130.343,55	-1.157.200,00	26.856,45	-1.130.343,55	-1.157.200,00	26.856,45
SU 23	Summe Haushaltsrücklagen				0,00	0,00	0,00	0,00	0,00	0,00
SA00	Nettoergebnis nach Zuw./Entn. Haushaltsrücklagen (Saldo 0 +/- SU23)				-1.130.343,55	-1.157.200,00	26.856,45			
Investive Gebarung										
SU 33	Summe Einzahlungen investive Gebarung							0,00	0,00	0,00
SU 34	Summe Auszahlungen investive Gebarung							0,00	0,00	0,00
SA2	Saldo (2) Geldfluss aus der Investiven Gebarung (33 - 34)							0,00	0,00	0,00
SA3	Saldo (3) Nettofinanzierungssaldo (Saldo 1 + Saldo 2)							-1.130.343,55	-1.157.200,00	26.856,45
Finanzierungstätigkeit										
SU 35	Summe Einzahlungen aus der Finanzierungstätigkeit							0,00	0,00	0,00
SU 36	Summe Auszahlungen aus der Finanzierungstätigkeit							0,00	0,00	0,00
SA4	Saldo (4) Geldfluss aus der Finanzierungstätigkeit (35 - 36)							0,00	0,00	0,00
SA5	Saldo (5) Geldfluss aus der voranschlagswirksamen Gebarung (Saldo 3 + Saldo 4)							-1.130.343,55	-1.157.200,00	26.856,45
562100	Krankenanstalten- sprengel									
Operative Gebarung										
SU 21 / 31	Summe Erträge / Einzahlungen operative Gebarung				0,00	0,00	0,00	0,00	0,00	0,00
1/562100-752000	NÖKAS Verwaltungsaufw.	2231	3231	26	24,54	100,00	-75,46	24,54	100,00	-75,46
SU 22 / 32	Summe Aufwendungen / Auszahlungen operative Gebarung				24,54	100,00	-75,46	24,54	100,00	-75,46
SA 0 / SA 1	(0) Nettoergebnis (21 - 22) / (1) Geldfluss operative Gebarung (31 - 32)				-24,54	-100,00	75,46	-24,54	-100,00	75,46
SU 23	Summe Haushaltsrücklagen				0,00	0,00	0,00	0,00	0,00	0,00
SA00	Nettoergebnis nach Zuw./Entn. Haushaltsrücklagen (Saldo 0 +/- SU23)				-24,54	-100,00	75,46			
Investive Gebarung										
SU 33	Summe Einzahlungen investive Gebarung							0,00	0,00	0,00
SU 34	Summe Auszahlungen investive Gebarung							0,00	0,00	0,00
SA2	Saldo (2) Geldfluss aus der Investiven Gebarung (33 - 34)							0,00	0,00	0,00
SA3	Saldo (3) Nettofinanzierungssaldo (Saldo 1 + Saldo 2)							-24,54	-100,00	75,46
Finanzierungstätigkeit										
SU 35	Summe Einzahlungen aus der Finanzierungstätigkeit							0,00	0,00	0,00

	MVAG	MVAG	VCQU	Ergebnisrechnung			Finanzierungsrechnung		
				EH	FH		RA 2024	VA 2024	RA - VA
SU 36							0,00	0,00	0,00
SA4							0,00	0,00	0,00
SA5							-24,54	-100,00	75,46

		MVAG	MVAG	VCQU	Ergebnisrechnung			Finanzierungsrechnung		
		EH	FH		RA 2024	VA 2024	RA - VA	RA 2024	VA 2024	RA - VA
6 Straßen- und Wasserbau, Verkehr										
61	Straßenbau									
612	Gemeindestraßen									
612000	Gemeindestraßen									
Operative Gebarung										
2/612000+808000	Verkauf von Hausnummerntafeln	2116	3116	16	40,00	100,00	-60,00	40,00	100,00	-60,00
2/612000+813000	Erträge aus der Auflösung von Investitionszuschüssen (Kapitaltransfers)	2127			5.099,87	5.100,00	-0,13			
6/612000+871000	Bedarfszuweisungen	2121	3121	1 33	260.000,00	280.000,00	-20.000,00	260.000,00	280.000,00	-20.000,00
SU 21 / 31	Summe Erträge / Einzahlungen operative Gebarung				265.139,87	285.200,00	-20.060,13	260.040,00	280.100,00	-20.060,00
1/612000-611000	Instandhaltungskosten div. Anlagen	2224	3224	24	17.700,16	60.000,00	-42.299,84	17.700,16	60.000,00	-42.299,84
1/612000-680000	Planmäßige Abschreibung	2226			433.644,33	419.400,00	14.244,33			
5/612000-799000	Zuführungen an Projekte	2225		1	460.994,65	1.456.900,00	-995.905,35			
SU 22 / 32	Summe Aufwendungen / Auszahlungen operative Gebarung				912.339,14	1.936.300,00	-1.023.960,86	17.700,16	60.000,00	-42.299,84
SA 0 / SA 1	(0) Nettoergebnis (21 - 22) / (1) Geldfluss operative Gebarung (31 - 32)				-647.199,27	-1.651.100,00	1.003.900,73	242.339,84	220.100,00	22.239,84
SU 23	Summe Haushaltsrücklagen				0,00	0,00	0,00	0,00	0,00	0,00
SA00	Nettoergebnis nach Zuw./Entn. Haushaltsrücklagen (Saldo 0 +/- SU23)				-647.199,27	-1.651.100,00	1.003.900,73			
Investive Gebarung										
6/612000+307000	Interessentenbeiträge		3334	1 34				1.319,97	10.000,00	-8.680,03
SU 33	Summe Einzahlungen investive Gebarung							1.319,97	10.000,00	-8.680,03
5/612000-002000	Investitionen für Straßenbau		3412	1 40				75.510,52	220.000,00	-144.489,48
5/612000-002200	Investitionen für Straßenbau - Nebenanlagen		3412	1 40				48.473,42	28.000,00	20.473,42
5/612000-002900	Ziviltechnikerleistungen für Straßenbauten		3412	1 40				1.714,89		1.714,89
5/612000-005100	Kosten für LED-Austauschmodule bei Straßenbeleuchtung		3412	1				60.000,00	72.000,00	-12.000,00
SU 34	Summe Auszahlungen investive Gebarung							185.698,83	320.000,00	-134.301,17
SA2	Saldo (2) Geldfluss aus der Investiven Gebarung (33 - 34)							-184.378,86	-310.000,00	125.621,14
SA3	Saldo (3) Nettofinanzierungssaldo (Saldo 1 + Saldo 2)							57.960,98	-89.900,00	147.860,98
Finanzierungstätigkeit										
SU 35	Summe Einzahlungen aus der Finanzierungstätigkeit							0,00	0,00	0,00
SU 36	Summe Auszahlungen aus der Finanzierungstätigkeit							0,00	0,00	0,00
SA4	Saldo (4) Geldfluss aus der Finanzierungstätigkeit (35 - 36)							0,00	0,00	0,00
SA5	Saldo (5) Geldfluss aus der voranschlagswirksamen Gebarung (Saldo 3 + Saldo 4)							57.960,98	-89.900,00	147.860,98

		MVAG			Ergebnisrechnung			Finanzierungsrechnung		
		EH	FH	VCQU	RA 2024	VA 2024	RA - VA	RA 2024	VA 2024	RA - VA
616	Sonstige Straßen und Wege									
616000	Radwege									
Operative Gebarung										
SU 21 / 31	Summe Erträge / Einzahlungen operative Gebarung				0,00	0,00	0,00	0,00	0,00	0,00
1/616000-611000	Instandhaltung von Radwegen	2224	3224	24	2.998,02	2.000,00	998,02	2.998,02	2.000,00	998,02
1/616000-680000	Planmäßige Abschreibung	2226			1.317,40	1.300,00	17,40			
1/616000-726000	Mitgliedsbeitrag Verein Jakobsweg Weinviertel	2225	3225	24		500,00	-500,00		500,00	-500,00
SU 22 / 32	Summe Aufwendungen / Auszahlungen operative Gebarung				4.315,42	3.800,00	515,42	2.998,02	2.500,00	498,02
SA 0 / SA 1	(0) Nettoergebnis (21 - 22) / (1) Geldfluss operative Gebarung (31 – 32)				-4.315,42	-3.800,00	-515,42	-2.998,02	-2.500,00	-498,02
SU 23	Summe Haushaltsrücklagen				0,00	0,00	0,00	0,00	0,00	0,00
SA00	Nettoergebnis nach Zuw./Entn. Haushaltsrücklagen (Saldo 0 +/- SU23)				-4.315,42	-3.800,00	-515,42			
Investive Gebarung										
SU 33	Summe Einzahlungen investive Gebarung							0,00	0,00	0,00
1/616000-002000	Radwege Erweiterung		3412	2 40					1.000,00	-1.000,00
SU 34	Summe Auszahlungen investive Gebarung							0,00	1.000,00	-1.000,00
SA2	Saldo (2) Geldfluss aus der Investiven Gebarung (33 – 34)							0,00	-1.000,00	1.000,00
SA3	Saldo (3) Nettofinanzierungssaldo (Saldo 1 + Saldo 2)							-2.998,02	-3.500,00	501,98
Finanzierungstätigkeit										
SU 35	Summe Einzahlungen aus der Finanzierungstätigkeit							0,00	0,00	0,00
SU 36	Summe Auszahlungen aus der Finanzierungstätigkeit							0,00	0,00	0,00
SA4	Saldo (4) Geldfluss aus der Finanzierungstätigkeit (35 – 36)							0,00	0,00	0,00
SA5	Saldo (5) Geldfluss aus der voranschlagswirksamen Gebarung (Saldo 3 + Saldo 4)							-2.998,02	-3.500,00	501,98
63	Schutzwasserbau									
631	Konkurrenzgewässer									
631000	Konkurrenzgewässer									
Operative Gebarung										
SU 21 / 31	Summe Erträge / Einzahlungen operative Gebarung				0,00	0,00	0,00	0,00	0,00	0,00
1/631000-752000	Beiträge an Wasserverbände	2231	3231	26	46.664,96	52.000,00	-5.335,04	46.664,96	52.000,00	-5.335,04
SU 22 / 32	Summe Aufwendungen / Auszahlungen operative Gebarung				46.664,96	52.000,00	-5.335,04	46.664,96	52.000,00	-5.335,04
SA 0 / SA 1	(0) Nettoergebnis (21 - 22) / (1) Geldfluss operative Gebarung (31 – 32)				-46.664,96	-52.000,00	5.335,04	-46.664,96	-52.000,00	5.335,04
SU 23	Summe Haushaltsrücklagen				0,00	0,00	0,00	0,00	0,00	0,00
SA00	Nettoergebnis nach Zuw./Entn. Haushaltsrücklagen (Saldo 0 +/- SU23)				-46.664,96	-52.000,00	5.335,04			
Investive Gebarung										
SU 33	Summe Einzahlungen investive Gebarung							0,00	0,00	0,00
SU 34	Summe Auszahlungen investive Gebarung							0,00	0,00	0,00

		MVAG	MVAG	VCQU	Ergebnisrechnung			Finanzierungsrechnung		
		EH	FH		RA 2024	VA 2024	RA - VA	RA 2024	VA 2024	RA - VA
SA2	Saldo (2) Geldfluss aus der Investiven Gebarung (33 – 34)							0,00	0,00	0,00
SA3	Saldo (3) Nettofinanzierungssaldo (Saldo 1 + Saldo 2)							-46.664,96	-52.000,00	5.335,04
Finanzierungstätigkeit										
SU 35	Summe Einzahlungen aus der Finanzierungstätigkeit							0,00	0,00	0,00
SU 36	Summe Auszahlungen aus der Finanzierungstätigkeit							0,00	0,00	0,00
SA4	Saldo (4) Geldfluss aus der Finanzierungstätigkeit (35 – 36)							0,00	0,00	0,00
SA5	Saldo (5) Geldfluss aus der voranschlagswirksamen Gebarung (Saldo 3 + Saldo 4)							-46.664,96	-52.000,00	5.335,04
632 Wasserwehre und Schleusen										
632000 Schutzwasserbau										
Operative Gebarung										
SU 21 / 31	Summe Erträge / Einzahlungen operative Gebarung				0,00	0,00	0,00	0,00	0,00	0,00
1/632000-726000	Beitrag Hochwasserschutz Wasserverband Tullnerfeld Nord	2225	3225	24	55.602,59	82.000,00	-26.397,41	55.602,59	82.000,00	-26.397,41
SU 22 / 32	Summe Aufwendungen / Auszahlungen operative Gebarung				55.602,59	82.000,00	-26.397,41	55.602,59	82.000,00	-26.397,41
SA 0 / SA 1	(0) Nettoergebnis (21 - 22) / (1) Geldfluss operative Gebarung (31 – 32)				-55.602,59	-82.000,00	26.397,41	-55.602,59	-82.000,00	26.397,41
SU 23	Summe Haushaltsrücklagen				0,00	0,00	0,00	0,00	0,00	0,00
SA00	Nettoergebnis nach Zuw./Entn. Haushaltsrücklagen (Saldo 0 +/- SU23)				-55.602,59	-82.000,00	26.397,41			
Investive Gebarung										
SU 33	Summe Einzahlungen investive Gebarung							0,00	0,00	0,00
SU 34	Summe Auszahlungen investive Gebarung							0,00	0,00	0,00
SA2	Saldo (2) Geldfluss aus der Investiven Gebarung (33 – 34)							0,00	0,00	0,00
SA3	Saldo (3) Nettofinanzierungssaldo (Saldo 1 + Saldo 2)							-55.602,59	-82.000,00	26.397,41
Finanzierungstätigkeit										
SU 35	Summe Einzahlungen aus der Finanzierungstätigkeit							0,00	0,00	0,00
SU 36	Summe Auszahlungen aus der Finanzierungstätigkeit							0,00	0,00	0,00
SA4	Saldo (4) Geldfluss aus der Finanzierungstätigkeit (35 – 36)							0,00	0,00	0,00
SA5	Saldo (5) Geldfluss aus der voranschlagswirksamen Gebarung (Saldo 3 + Saldo 4)							-55.602,59	-82.000,00	26.397,41
639 Sonstige Einrichtungen und Maßnahmen										
639000 Schutzwasserbau										
Operative Gebarung										
2/639000+813000	Erträge aus der Auflösung von Investitionszuschüssen (Kapitaltransfers)	2127			23,96	100,00	-76,04			
6/639000+899000	Entnahmen aus Verrechnungsrücklagen zwischen operativer Gebarung und Projekten - Zuführung vom Projekt Strassenbau	2116	1		51.378,46	50.000,00	1.378,46			
SU 21 / 31	Summe Erträge / Einzahlungen operative Gebarung				51.402,42	50.100,00	1.302,42	0,00	0,00	0,00

		MVAG			Ergebnisrechnung			Finanzierungsrechnung		
		EH	FH	VCQU	RA 2024	VA 2024	RA - VA	RA 2024	VA 2024	RA - VA
1/639000-613000	Instandhaltung von Wasserläufen	2224	3224	24	6.369,41	5.000,00	1.369,41	6.369,41	5.000,00	1.369,41
1/639000-680000	Planmäßige Abschreibung	2226			795,44	200,00	595,44			
SU 22 / 32	Summe Aufwendungen / Auszahlungen operative Gebarung				7.164,85	5.200,00	1.964,85	6.369,41	5.000,00	1.369,41
SA 0 / SA 1	(0) Nettoergebnis (21 - 22) / (1) Geldfluss operative Gebarung (31 - 32)				44.237,57	44.900,00	-662,43	-6.369,41	-5.000,00	-1.369,41
SU 23	Summe Haushaltsrücklagen				0,00	0,00	0,00	0,00	0,00	0,00
SA00	Nettoergebnis nach Zuw./Entn. Haushaltsrücklagen (Saldo 0 +/- SU23)				44.237,57	44.900,00	-662,43			
Investive Gebarung										
SU 33	Summe Einzahlungen investive Gebarung							0,00	0,00	0,00
5/639000-050000	Schutzwasserbau - Erneuerung Wegdurchlass KG Gaisruck am Pettendorfer Graben		3412	1				51.378,46	50.000,00	1.378,46
SU 34	Summe Auszahlungen investive Gebarung							51.378,46	50.000,00	1.378,46
SA2	Saldo (2) Geldfluss aus der Investiven Gebarung (33 - 34)							-51.378,46	-50.000,00	-1.378,46
SA3	Saldo (3) Nettofinanzierungssaldo (Saldo 1 + Saldo 2)							-57.747,87	-55.000,00	-2.747,87
Finanzierungstätigkeit										
SU 35	Summe Einzahlungen aus der Finanzierungstätigkeit							0,00	0,00	0,00
SU 36	Summe Auszahlungen aus der Finanzierungstätigkeit							0,00	0,00	0,00
SA4	Saldo (4) Geldfluss aus der Finanzierungstätigkeit (35 - 36)							0,00	0,00	0,00
SA5	Saldo (5) Geldfluss aus der voranschlagswirksamen Gebarung (Saldo 3 + Saldo 4)							-57.747,87	-55.000,00	-2.747,87
64	Straßenverkehr									
640	Einrichtungen und Maßnahmen nach der Straßenverkehrsordnung									
640000	Strassenverkehr									
Operative Gebarung										
2/640000+868000	Gemeindestraßenstrafen	2124	3124	16	6.022,63	7.000,00	-977,37	6.022,63	7.000,00	-977,37
SU 21 / 31	Summe Erträge / Einzahlungen operative Gebarung				6.022,63	7.000,00	-977,37	6.022,63	7.000,00	-977,37
1/640000-400000	diverse Wirtschaftsgüter für Straßenverkehrszeichen	2221	3221	23	724,85	4.000,00	-3.275,15	724,85	4.000,00	-3.275,15
1/640000-680000	Planmäßige Abschreibung	2226			676,15	700,00	-23,85			
SU 22 / 32	Summe Aufwendungen / Auszahlungen operative Gebarung				1.401,00	4.700,00	-3.299,00	724,85	4.000,00	-3.275,15
SA 0 / SA 1	(0) Nettoergebnis (21 - 22) / (1) Geldfluss operative Gebarung (31 - 32)				4.621,63	2.300,00	2.321,63	5.297,78	3.000,00	2.297,78
SU 23	Summe Haushaltsrücklagen				0,00	0,00	0,00	0,00	0,00	0,00
SA00	Nettoergebnis nach Zuw./Entn. Haushaltsrücklagen (Saldo 0 +/- SU23)				4.621,63	2.300,00	2.321,63			
Investive Gebarung										
SU 33	Summe Einzahlungen investive Gebarung							0,00	0,00	0,00
1/640000-005000	Anlagen zu Straßenbauten		3412	2 40					100,00	-100,00

		MVAG			Ergebnisrechnung			Finanzierungsrechnung		
		EH	FH	VCQU	RA 2024	VA 2024	RA - VA	RA 2024	VA 2024	RA - VA
1/640000-010000	Gebäude und Bauten - Buswartehäuschen		3413	2 40				5.497,78	100,00	5.397,78
SU 34	Summe Auszahlungen investive Gebarung							5.497,78	200,00	5.297,78
SA2	Saldo (2) Geldfluss aus der Investiven Gebarung (33 – 34)							-5.497,78	-200,00	-5.297,78
SA3	Saldo (3) Nettofinanzierungssaldo (Saldo 1 + Saldo 2)							-200,00	2.800,00	-3.000,00
Finanzierungstätigkeit										
SU 35	Summe Einzahlungen aus der Finanzierungstätigkeit							0,00	0,00	0,00
SU 36	Summe Auszahlungen aus der Finanzierungstätigkeit							0,00	0,00	0,00
SA4	Saldo (4) Geldfluss aus der Finanzierungstätigkeit (35 – 36)							0,00	0,00	0,00
SA5	Saldo (5) Geldfluss aus der voranschlagswirksamen Gebarung (Saldo 3 + Saldo 4)							-200,00	2.800,00	-3.000,00
649	Sonstige Einrichtungen und Maßnahmen									
649000	Sonstige Einrichtungen und Maßnahmen									
Operative Gebarung										
SU 21 / 31	Summe Erträge / Einzahlungen operative Gebarung				0,00	0,00	0,00	0,00	0,00	0,00
1/649000-680000	Planmäßige Abschreibung		2226		177,40	200,00	-22,60			
SU 22 / 32	Summe Aufwendungen / Auszahlungen operative Gebarung				177,40	200,00	-22,60	0,00	0,00	0,00
SA 0 / SA 1	(0) Nettoergebnis (21 - 22) / (1) Geldfluss operative Gebarung (31 – 32)				-177,40	-200,00	22,60	0,00	0,00	0,00
SU 23	Summe Haushaltsrücklagen				0,00	0,00	0,00	0,00	0,00	0,00
SA00	Nettoergebnis nach Zuw./Entn. Haushaltsrücklagen (Saldo 0 +/- SU23)				-177,40	-200,00	22,60			
Investive Gebarung										
SU 33	Summe Einzahlungen investive Gebarung							0,00	0,00	0,00
SU 34	Summe Auszahlungen investive Gebarung							0,00	0,00	0,00
SA2	Saldo (2) Geldfluss aus der Investiven Gebarung (33 – 34)							0,00	0,00	0,00
SA3	Saldo (3) Nettofinanzierungssaldo (Saldo 1 + Saldo 2)							0,00	0,00	0,00
Finanzierungstätigkeit										
SU 35	Summe Einzahlungen aus der Finanzierungstätigkeit							0,00	0,00	0,00
SU 36	Summe Auszahlungen aus der Finanzierungstätigkeit							0,00	0,00	0,00
SA4	Saldo (4) Geldfluss aus der Finanzierungstätigkeit (35 – 36)							0,00	0,00	0,00
SA5	Saldo (5) Geldfluss aus der voranschlagswirksamen Gebarung (Saldo 3 + Saldo 4)							0,00	0,00	0,00
68	Post- und Telekommunikationsdienste									
680	Post- und Telekommunikationsdienste									
680000	Post- und Telkommunikationsdienste									
Operative Gebarung										
2/680000+816000	Provisionen als Postpartner	2114	3114	13	25.989,36	25.000,00	989,36	23.786,36	25.000,00	-1.213,64
SU 21 / 31	Summe Erträge / Einzahlungen operative Gebarung				25.989,36	25.000,00	989,36	23.786,36	25.000,00	-1.213,64

		MVAG			Ergebnisrechnung			Finanzierungsrechnung		
		EH	FH	VCQU	RA 2024	VA 2024	RA - VA	RA 2024	VA 2024	RA - VA
1/680000-510000	Geldbezüge der Vertragsbediensteten der Gemeinde als Postpartner	2211	3211	20	21.192,08	22.400,00	-1.207,92	21.192,08	22.400,00	-1.207,92
1/680000-569000	Studienbeihilfen und Nebengebühren	2211	3211	20	175,88		175,88	175,88		175,88
1/680000-580000	DGB zum Ausgl.Fonds	2212	3212	20	790,62	900,00	-109,38	790,62	900,00	-109,38
1/680000-582000	DGB zur soz.Sicherheit	2212	3212	20	4.567,84	4.800,00	-232,16	4.567,84	4.800,00	-232,16
1/680000-724000	Reisegebühren	2225	3225	24		100,00	-100,00		100,00	-100,00
SU 22 / 32	Summe Aufwendungen / Auszahlungen operative Gebarung				26.726,42	28.200,00	-1.473,58	26.726,42	28.200,00	-1.473,58
SA 0 / SA 1	(0) Nettoergebnis (21 - 22) / (1) Geldfluss operative Gebarung (31 - 32)				-737,06	-3.200,00	2.462,94	-2.940,06	-3.200,00	259,94
SU 23	Summe Haushaltsrücklagen				0,00	0,00	0,00	0,00	0,00	0,00
SA00	Nettoergebnis nach Zuw./Entn. Haushaltsrücklagen (Saldo 0 +/- SU23)				-737,06	-3.200,00	2.462,94			
Investive Gebarung										
SU 33	Summe Einzahlungen investive Gebarung							0,00	0,00	0,00
SU 34	Summe Auszahlungen investive Gebarung							0,00	0,00	0,00
SA2	Saldo (2) Geldfluss aus der Investiven Gebarung (33 - 34)							0,00	0,00	0,00
SA3	Saldo (3) Nettofinanzierungssaldo (Saldo 1 + Saldo 2)							-2.940,06	-3.200,00	259,94
Finanzierungstätigkeit										
SU 35	Summe Einzahlungen aus der Finanzierungstätigkeit							0,00	0,00	0,00
SU 36	Summe Auszahlungen aus der Finanzierungstätigkeit							0,00	0,00	0,00
SA4	Saldo (4) Geldfluss aus der Finanzierungstätigkeit (35 - 36)							0,00	0,00	0,00
SA5	Saldo (5) Geldfluss aus der voranschlagswirksamen Gebarung (Saldo 3 + Saldo 4)							-2.940,06	-3.200,00	259,94

	MVAG	MVAG	VCQU	Ergebnisrechnung			Finanzierungsrechnung			
				EH	FH		RA 2024	VA 2024	RA - VA	RA 2024
7 Wirtschaftsförderung										
71	Grundlagenverbesserung in der Land- und Forstwirtschaft									
710	Land- und forstwirtschaftlicher Wegebau									
710000	Ao.Vorhaben Güterwege									
Operative Gebarung										
2/710000+813000	Erträge aus der Auflösung von Investitionszuschüssen (Kapitaltransfers)	2127			9.226,83	7.000,00	2.226,83			
6/710000+871000	Bedarfszuweisung	2121	3121	1 33	11.250,00	6.300,00	4.950,00	11.250,00	6.300,00	4.950,00
6/710000+899000	Entnahmen aus Verrechnungsrücklagen zwischen operativer Gebarung und Projekten - Zuführung vom Projekt Straßenbau	2116		1	23.248,60	53.900,00	-30.651,40			
SU 21 / 31	Summe Erträge / Einzahlungen operative Gebarung				43.725,43	67.200,00	-23.474,57	11.250,00	6.300,00	4.950,00
1/710000-680000	Planmäßige Abschreibung	2226			64.314,07	60.600,00	3.714,07			
SU 22 / 32	Summe Aufwendungen / Auszahlungen operative Gebarung				64.314,07	60.600,00	3.714,07	0,00	0,00	0,00
SA 0 / SA 1	(0) Nettoergebnis (21 - 22) / (1) Geldfluss operative Gebarung (31 - 32)				-20.588,64	6.600,00	-27.188,64	11.250,00	6.300,00	4.950,00
SU 23	Summe Haushaltsrücklagen				0,00	0,00	0,00	0,00	0,00	0,00
SA00	Nettoergebnis nach Zuw./Entn. Haushaltsrücklagen (Saldo 0 +/- SU23)				-20.588,64	6.600,00	-27.188,64			
Investive Gebarung										
6/710000+301000	Subvention von NÖ Agrarbezirksbehörde	3331	1 33					6.250,00	6.300,00	-50,00
6/710000+307000	Interessentenbeiträge	3334	1 34					1.431,95	1.500,00	-68,05
SU 33	Summe Einzahlungen investive Gebarung							7.681,95	7.800,00	-118,05
5/710000-002000	Güterwegebau	3412	1 40					42.180,55	68.000,00	-25.819,45
SU 34	Summe Auszahlungen investive Gebarung							42.180,55	68.000,00	-25.819,45
SA2	Saldo (2) Geldfluss aus der Investiven Gebarung (33 - 34)							-34.498,60	-60.200,00	25.701,40
SA3	Saldo (3) Nettofinanzierungssaldo (Saldo 1 + Saldo 2)							-23.248,60	-53.900,00	30.651,40
Finanzierungstätigkeit										
SU 35	Summe Einzahlungen aus der Finanzierungstätigkeit							0,00	0,00	0,00
SU 36	Summe Auszahlungen aus der Finanzierungstätigkeit							0,00	0,00	0,00
SA4	Saldo (4) Geldfluss aus der Finanzierungstätigkeit (35 - 36)							0,00	0,00	0,00
SA5	Saldo (5) Geldfluss aus der voranschlagswirksamen Gebarung (Saldo 3 + Saldo 4)							-23.248,60	-53.900,00	30.651,40

		MVAG	MVAG	VCQU	Ergebnisrechnung			Finanzierungsrechnung		
		EH	FH		RA 2024	VA 2024	RA - VA	RA 2024	VA 2024	RA - VA
74	Sonstige Förderung der Land- und Forstwirtschaft									
742	Produktionsförderung									
742000	Förderg.d.Landwirtsch.									
Operative Gebarung										
SU 21 / 31	Summe Erträge / Einzahlungen operative Gebarung				0,00	0,00	0,00	0,00	0,00	0,00
1/742000-768000	Subv. Vatertierhaltg. und Besamung	2234	3234	27		200,00	-200,00		200,00	-200,00
SU 22 / 32	Summe Aufwendungen / Auszahlungen operative Gebarung				0,00	200,00	-200,00	0,00	200,00	-200,00
SA 0 / SA 1	(0) Nettoergebnis (21 - 22) / (1) Geldfluss operative Gebarung (31 - 32)				0,00	-200,00	200,00	0,00	-200,00	200,00
SU 23	Summe Haushaltsrücklagen				0,00	0,00	0,00	0,00	0,00	0,00
SA00	Nettoergebnis nach Zuw./Entn. Haushaltsrücklagen (Saldo 0 +/- SU23)				0,00	-200,00	200,00			
Investive Gebarung										
SU 33	Summe Einzahlungen investive Gebarung							0,00	0,00	0,00
SU 34	Summe Auszahlungen investive Gebarung							0,00	0,00	0,00
SA2	Saldo (2) Geldfluss aus der Investiven Gebarung (33 - 34)							0,00	0,00	0,00
SA3	Saldo (3) Nettofinanzierungssaldo (Saldo 1 + Saldo 2)							0,00	-200,00	200,00
Finanzierungstätigkeit										
SU 35	Summe Einzahlungen aus der Finanzierungstätigkeit							0,00	0,00	0,00
SU 36	Summe Auszahlungen aus der Finanzierungstätigkeit							0,00	0,00	0,00
SA4	Saldo (4) Geldfluss aus der Finanzierungstätigkeit (35 - 36)							0,00	0,00	0,00
SA5	Saldo (5) Geldfluss aus der voranschlagswirksamen Gebarung (Saldo 3 + Saldo 4)							0,00	-200,00	200,00
747	Jagd und Fischerei									
747000	Jagdwesen									
Operative Gebarung										
SU 21 / 31	Summe Erträge / Einzahlungen operative Gebarung				0,00	0,00	0,00	0,00	0,00	0,00
1/747000-757000	Transfers an private Organisationen ohne Erwerbszweck (Förderung Jagdgesellschaften)	2234	3234	27	486,00	500,00	-14,00	486,00	500,00	-14,00
SU 22 / 32	Summe Aufwendungen / Auszahlungen operative Gebarung				486,00	500,00	-14,00	486,00	500,00	-14,00
SA 0 / SA 1	(0) Nettoergebnis (21 - 22) / (1) Geldfluss operative Gebarung (31 - 32)				-486,00	-500,00	14,00	-486,00	-500,00	14,00
SU 23	Summe Haushaltsrücklagen				0,00	0,00	0,00	0,00	0,00	0,00
SA00	Nettoergebnis nach Zuw./Entn. Haushaltsrücklagen (Saldo 0 +/- SU23)				-486,00	-500,00	14,00			
Investive Gebarung										
SU 33	Summe Einzahlungen investive Gebarung							0,00	0,00	0,00
SU 34	Summe Auszahlungen investive Gebarung							0,00	0,00	0,00
SA2	Saldo (2) Geldfluss aus der Investiven Gebarung (33 - 34)							0,00	0,00	0,00
SA3	Saldo (3) Nettofinanzierungssaldo (Saldo 1 + Saldo 2)							-486,00	-500,00	14,00

		MVAG	MVAG	VCQU	Ergebnisrechnung			Finanzierungsrechnung		
		EH	FH		RA 2024	VA 2024	RA - VA	RA 2024	VA 2024	RA - VA
Finanzierungstätigkeit										
SU 35	Summe Einzahlungen aus der Finanzierungstätigkeit							0,00	0,00	0,00
SU 36	Summe Auszahlungen aus der Finanzierungstätigkeit							0,00	0,00	0,00
SA4	Saldo (4) Geldfluss aus der Finanzierungstätigkeit (35 – 36)							0,00	0,00	0,00
SA5	Saldo (5) Geldfluss aus der voranschlagswirksamen Gebarung (Saldo 3 + Saldo 4)							-486,00	-500,00	14,00
75 Förderung der Energiewirtschaft										
759 Sonstige Energieträger										
759000 Ao.Vorhaben Energiewirtschaft										
Operative Gebarung										
SU 21 / 31	Summe Erträge / Einzahlungen operative Gebarung				0,00	0,00	0,00	0,00	0,00	0,00
1/759000-728000	Machbarkeitsstudien für Energieversorgung		2225 3225 24		24.480,00		24.480,00	24.480,00		24.480,00
SU 22 / 32	Summe Aufwendungen / Auszahlungen operative Gebarung				24.480,00	0,00	24.480,00	24.480,00	0,00	24.480,00
SA 0 / SA 1	(0) Nettoergebnis (21 - 22) / (1) Geldfluss operative Gebarung (31 – 32)				-24.480,00	0,00	-24.480,00	-24.480,00	0,00	-24.480,00
SU 23	Summe Haushaltsrücklagen				0,00	0,00	0,00	0,00	0,00	0,00
SA00	Nettoergebnis nach Zuw./Entn. Haushaltsrücklagen (Saldo 0 +/- SU23)				-24.480,00	0,00	-24.480,00			
Investive Gebarung										
2/759000+300000	Leaderförderung Bundesanteil f. Machbarkeitsstudien Energiewirtschaft		3331						3.300,00	-3.300,00
2/759000+301000	Leaderförderung Landesanteil f. Machbarkeitsstudien Energiewirtschaft		3331						2.200,00	-2.200,00
2/759000+309000	Leaderförderung EU-Anteil f. Machbarkeitsstudien Energiewirtschaft		3335						22.200,00	-22.200,00
SU 33	Summe Einzahlungen investive Gebarung							0,00	27.700,00	-27.700,00
SU 34	Summe Auszahlungen investive Gebarung							0,00	0,00	0,00
SA2	Saldo (2) Geldfluss aus der Investiven Gebarung (33 – 34)							0,00	27.700,00	-27.700,00
SA3	Saldo (3) Nettofinanzierungssaldo (Saldo 1 + Saldo 2)							-24.480,00	27.700,00	-52.180,00
Finanzierungstätigkeit										
SU 35	Summe Einzahlungen aus der Finanzierungstätigkeit							0,00	0,00	0,00
SU 36	Summe Auszahlungen aus der Finanzierungstätigkeit							0,00	0,00	0,00
SA4	Saldo (4) Geldfluss aus der Finanzierungstätigkeit (35 – 36)							0,00	0,00	0,00
SA5	Saldo (5) Geldfluss aus der voranschlagswirksamen Gebarung (Saldo 3 + Saldo 4)							-24.480,00	27.700,00	-52.180,00

		MVAG			Ergebnisrechnung			Finanzierungsrechnung		
		EH	FH	VCQU	RA 2024	VA 2024	RA - VA	RA 2024	VA 2024	RA - VA
77	Förderung des Tourismus									
771	Maßnahmen zur Förderung des Tourismus									
771000	Förderung des Fremden-verkehrs									
Operative Gebarung										
SU 21 / 31	Summe Erträge / Einzahlungen operative Gebarung				0,00	0,00	0,00	0,00	0,00	0,00
1/771000-728000	Insertionen	2225	3225	24	13.163,07	8.000,00	5.163,07	13.163,07	8.000,00	5.163,07
1/771000-757000	Beitrag an Fremdenverkehrsverb.Kreuzenstein	2234	3234	27	2.093,12	2.000,00	93,12	2.093,12	2.000,00	93,12
1/771000-757100	Beitrag an Leaderregion Weinviertel	2234	3234	27	3.164,98	5.500,00	-2.335,02	3.164,98	5.500,00	-2.335,02
SU 22 / 32	Summe Aufwendungen / Auszahlungen operative Gebarung				18.421,17	15.500,00	2.921,17	18.421,17	15.500,00	2.921,17
SA 0 / SA 1	(0) Nettoergebnis (21 - 22) / (1) Geldfluss operative Gebarung (31 - 32)				-18.421,17	-15.500,00	-2.921,17	-18.421,17	-15.500,00	-2.921,17
SU 23	Summe Haushaltsrücklagen				0,00	0,00	0,00	0,00	0,00	0,00
SA00	Nettoergebnis nach Zuw./Entn. Haushaltsrücklagen (Saldo 0 +/- SU23)				-18.421,17	-15.500,00	-2.921,17			
Investive Gebarung										
SU 33	Summe Einzahlungen investive Gebarung							0,00	0,00	0,00
SU 34	Summe Auszahlungen investive Gebarung							0,00	0,00	0,00
SA2	Saldo (2) Geldfluss aus der Investiven Gebarung (33 - 34)							0,00	0,00	0,00
SA3	Saldo (3) Nettofinanzierungssaldo (Saldo 1 + Saldo 2)							-18.421,17	-15.500,00	-2.921,17
Finanzierungstätigkeit										
SU 35	Summe Einzahlungen aus der Finanzierungstätigkeit							0,00	0,00	0,00
SU 36	Summe Auszahlungen aus der Finanzierungstätigkeit							0,00	0,00	0,00
SA4	Saldo (4) Geldfluss aus der Finanzierungstätigkeit (35 - 36)							0,00	0,00	0,00
SA5	Saldo (5) Geldfluss aus der voranschlagswirksamen Gebarung (Saldo 3 + Saldo 4)							-18.421,17	-15.500,00	-2.921,17
78	Förderung von Handel, Gewerbe und Industrie									
782	Wirtschaftspolitische Maßnahmen									
782000	Förderung von Gewerbe und Industrie									
Operative Gebarung										
SU 21 / 31	Summe Erträge / Einzahlungen operative Gebarung				0,00	0,00	0,00	0,00	0,00	0,00
1/782000-755000	Gewerbeförderung (inkl. Förderung Lehrlingsausbildung)	2233	3233	27	5.784,00	10.000,00	-4.216,00	5.784,00	10.000,00	-4.216,00
SU 22 / 32	Summe Aufwendungen / Auszahlungen operative Gebarung				5.784,00	10.000,00	-4.216,00	5.784,00	10.000,00	-4.216,00
SA 0 / SA 1	(0) Nettoergebnis (21 - 22) / (1) Geldfluss operative Gebarung (31 - 32)				-5.784,00	-10.000,00	4.216,00	-5.784,00	-10.000,00	4.216,00
SU 23	Summe Haushaltsrücklagen				0,00	0,00	0,00	0,00	0,00	0,00
SA00	Nettoergebnis nach Zuw./Entn. Haushaltsrücklagen (Saldo 0 +/- SU23)				-5.784,00	-10.000,00	4.216,00			

	MVAG	MVAG	VCQU	Ergebnisrechnung			Finanzierungsrechnung			
				EH	FH	RA 2024	VA 2024	RA - VA	RA 2024	VA 2024
Investive Gebarung										
SU 33								0,00	0,00	0,00
SU 34								0,00	0,00	0,00
SA2								0,00	0,00	0,00
SA3								-5.784,00	-10.000,00	4.216,00
Finanzierungstätigkeit										
SU 35								0,00	0,00	0,00
SU 36								0,00	0,00	0,00
SA4								0,00	0,00	0,00
SA5								-5.784,00	-10.000,00	4.216,00

		MVAG	MVAG	VCQU	Ergebnisrechnung			Finanzierungsrechnung		
		EH	FH		RA 2024	VA 2024	RA - VA	RA 2024	VA 2024	RA - VA
8 Dienstleistungen										
81	Öffentliche Einrichtungen (soweit nicht dem Abschnitt 85 zuzuordnen)									
814	Straßenreinigung									
814000	Straßenreinigung									
Operative Gebarung										
SU 21 / 31	Summe Erträge / Einzahlungen operative Gebarung				0,00	0,00	0,00	0,00	0,00	0,00
1/814000-455000	Streusalz und Streuriesel für Winterdienst	2221	3221	23	8.064,00	10.000,00	-1.936,00	8.064,00	10.000,00	-1.936,00
1/814000-728000	Winterd.und Kehrarbeit	2225	3225	24	40.769,66	35.000,00	5.769,66	44.689,05	35.000,00	9.689,05
SU 22 / 32	Summe Aufwendungen / Auszahlungen operative Gebarung				48.833,66	45.000,00	3.833,66	52.753,05	45.000,00	7.753,05
SA 0 / SA 1	(0) Nettoergebnis (21 - 22) / (1) Geldfluss operative Gebarung (31 - 32)				-48.833,66	-45.000,00	-3.833,66	-52.753,05	-45.000,00	-7.753,05
SU 23	Summe Haushaltsrücklagen				0,00	0,00	0,00	0,00	0,00	0,00
SA00	Nettoergebnis nach Zuw./Entn. Haushaltsrücklagen (Saldo 0 +/- SU23)				-48.833,66	-45.000,00	-3.833,66			
Investive Gebarung										
SU 33	Summe Einzahlungen investive Gebarung							0,00	0,00	0,00
SU 34	Summe Auszahlungen investive Gebarung							0,00	0,00	0,00
SA2	Saldo (2) Geldfluss aus der Investiven Gebarung (33 - 34)							0,00	0,00	0,00
SA3	Saldo (3) Nettofinanzierungssaldo (Saldo 1 + Saldo 2)							-52.753,05	-45.000,00	-7.753,05
Finanzierungstätigkeit										
SU 35	Summe Einzahlungen aus der Finanzierungstätigkeit							0,00	0,00	0,00
SU 36	Summe Auszahlungen aus der Finanzierungstätigkeit							0,00	0,00	0,00
SA4	Saldo (4) Geldfluss aus der Finanzierungstätigkeit (35 - 36)							0,00	0,00	0,00
SA5	Saldo (5) Geldfluss aus der voranschlagswirksamen Gebarung (Saldo 3 + Saldo 4)							-52.753,05	-45.000,00	-7.753,05
815	Park- und Gartenanlagen, Kinderspielplätze									
815000	Park- und Gartenanlagen, Kinderspielplätze									
Operative Gebarung										
2/815000+816000	Kostenbeiträge (Kostenersätze) für sonstige Leistungen	2114	3114		8.061,37		8.061,37	8.061,37		8.061,37
SU 21 / 31	Summe Erträge / Einzahlungen operative Gebarung				8.061,37	0,00	8.061,37	8.061,37	0,00	8.061,37
1/815000-613000	Instandhaltung Kinderspielplätze	2224	3224	24	8.082,57	10.000,00	-1.917,43	8.082,57	10.000,00	-1.917,43
1/815000-680000	Planmäßige Abschreibung	2226			15.408,22	13.500,00	1.908,22			
SU 22 / 32	Summe Aufwendungen / Auszahlungen operative Gebarung				23.490,79	23.500,00	-9,21	8.082,57	10.000,00	-1.917,43
SA 0 / SA 1	(0) Nettoergebnis (21 - 22) / (1) Geldfluss operative Gebarung (31 - 32)				-15.429,42	-23.500,00	8.070,58	-21,20	-10.000,00	9.978,80
SU 23	Summe Haushaltsrücklagen				0,00	0,00	0,00	0,00	0,00	0,00
SA00	Nettoergebnis nach Zuw./Entn. Haushaltsrücklagen (Saldo 0 +/- SU23)				-15.429,42	-23.500,00	8.070,58			

	MVAG	MVAG	VCQU	Ergebnisrechnung			Finanzierungsrechnung		
				EH	FH		RA 2024	VA 2024	RA - VA
Investive Gebarung									
SU 33	Summe Einzahlungen investive Gebarung						0,00	0,00	0,00
1/815000-006000	Sonstige Grundstückseinrichtungen		3412 2					3.500,00	-3.500,00
1/815000-042000	Betriebsausstattung		3415 2 41				1.253,34	10.000,00	-8.746,66
SU 34	Summe Auszahlungen investive Gebarung						1.253,34	13.500,00	-12.246,66
SA2	Saldo (2) Geldfluss aus der Investiven Gebarung (33 – 34)						-1.253,34	-13.500,00	12.246,66
SA3	Saldo (3) Nettofinanzierungssaldo (Saldo 1 + Saldo 2)						-1.274,54	-23.500,00	22.225,46
Finanzierungstätigkeit									
SU 35	Summe Einzahlungen aus der Finanzierungstätigkeit						0,00	0,00	0,00
SU 36	Summe Auszahlungen aus der Finanzierungstätigkeit						0,00	0,00	0,00
SA4	Saldo (4) Geldfluss aus der Finanzierungstätigkeit (35 – 36)						0,00	0,00	0,00
SA5	Saldo (5) Geldfluss aus der voranschlagswirksamen Gebarung (Saldo 3 + Saldo 4)						-1.274,54	-23.500,00	22.225,46
816	Öffentliche Beleuchtung und öffentliche Uhren								
816000	Öffentl. Beleuchtung								
Operative Gebarung									
2/816000+816000	Kostenersätze der EVN im Rahmen des Lichtservicevertrages		2114 3114 13	7.832,23	1.000,00	6.832,23	7.832,23	1.000,00	6.832,23
SU 21 / 31	Summe Erträge / Einzahlungen operative Gebarung			7.832,23	1.000,00	6.832,23	7.832,23	1.000,00	6.832,23
1/816000-420000	Roh-, Hilfs- und Baustoffe		2221 3221 23	4.581,57	12.000,00	-7.418,43	4.581,57	12.000,00	-7.418,43
1/816000-600000	Stromkosten		2222 3222 24	104.509,20	110.000,00	-5.490,80	104.509,20	110.000,00	-5.490,80
1/816000-619000	Instandhaltungskosten		2224 3224 24	6.054,85	10.000,00	-3.945,15	6.054,85	10.000,00	-3.945,15
1/816000-680000	Planmäßige Abschreibung		2226	61.977,60	53.900,00	8.077,60			
SU 22 / 32	Summe Aufwendungen / Auszahlungen operative Gebarung			177.123,22	185.900,00	-8.776,78	115.145,62	132.000,00	-16.854,38
SA 0 / SA 1	(0) Nettoergebnis (21 - 22) / (1) Geldfluss operative Gebarung (31 – 32)			-169.290,99	-184.900,00	15.609,01	-107.313,39	-131.000,00	23.686,61
SU 23	Summe Haushaltsrücklagen			0,00	0,00	0,00	0,00	0,00	0,00
SA00	Nettoergebnis nach Zuw./Entn. Haushaltsrücklagen (Saldo 0 +/- SU23)			-169.290,99	-184.900,00	15.609,01			
Investive Gebarung									
SU 33	Summe Einzahlungen investive Gebarung						0,00	0,00	0,00
1/816000-005000	Errichtung von Straßenbeleuchtungskörper		3412 2 40				56.678,60	40.000,00	16.678,60
SU 34	Summe Auszahlungen investive Gebarung						56.678,60	40.000,00	16.678,60
SA2	Saldo (2) Geldfluss aus der Investiven Gebarung (33 – 34)						-56.678,60	-40.000,00	-16.678,60
SA3	Saldo (3) Nettofinanzierungssaldo (Saldo 1 + Saldo 2)						-163.991,99	-171.000,00	7.008,01
Finanzierungstätigkeit									
SU 35	Summe Einzahlungen aus der Finanzierungstätigkeit						0,00	0,00	0,00
SU 36	Summe Auszahlungen aus der Finanzierungstätigkeit						0,00	0,00	0,00
SA4	Saldo (4) Geldfluss aus der Finanzierungstätigkeit (35 – 36)						0,00	0,00	0,00

		MVAG MVAG VCQU			Ergebnisrechnung			Finanzierungsrechnung		
		EH	FH		RA 2024	VA 2024	RA - VA	RA 2024	VA 2024	RA - VA
SA5	Saldo (5) Geldfluss aus der voranschlagswirksamen Gebarung (Saldo 3 + Saldo 4)							-163.991,99	-171.000,00	7.008,01
82	Betriebsähnliche Einrichtungen und Betriebe									
820	Wirtschaftshöfe									
820000	Wirtschaftshof(Bauhof)									
Operative Gebarung										
2/820000+803000	Veräußerungen von technischen Anlagen, Fahrzeugen und Maschinen	2116		31	4.600,00		4.600,00			
2/820000+817000	Erträge aus der Auflösung von sonstigen Rückstellungen	2117			27.309,39		27.309,39			
2/820000+827000	Personalkostenersätze	2116	3116	18	43.788,18	37.000,00	6.788,18	43.788,18	37.000,00	6.788,18
2/820000+829500	Forderungen an Abfertigungsversicherung NÖ Versicherung	2116	3116		38.914,31		38.914,31	38.914,31		38.914,31
6/820000+899000	Entnahmen aus Verrechnungsrücklagen zwischen operativer Gebarung und Projekten - Zuführung vom Projekt Strassenbau	2116		1	66.861,45	40.000,00	26.861,45			
SU 21 / 31	Summe Erträge / Einzahlungen operative Gebarung				181.473,33	77.000,00	104.473,33	82.702,49	37.000,00	45.702,49
1/820000-451000	Brennstoffe	2221	3221	23	3.568,94	4.000,00	-431,06	3.568,94	4.000,00	-431,06
1/820000-452000	Treibstoffe	2221	3221	23	12.933,97	17.000,00	-4.066,03	13.225,14	17.000,00	-3.774,86
1/820000-459000	Verbrauchsgüter	2221	3221	23	16.724,53	16.000,00	724,53	17.579,27	16.000,00	1.579,27
1/820000-511000	Geldbezüge der Vertragsbediensteten in handwerklicher Verwendung	2211	3211	20	274.358,38	268.800,00	5.558,38	274.358,38	268.800,00	5.558,38
1/820000-523000	Geldbezüge der nicht ganzjährig beschäftigten Arbeiter	2211	3211	20	10.604,52	4.500,00	6.104,52	10.604,52	4.500,00	6.104,52
1/820000-565000	Mehrleistungsvergütungen	2211	3211	20	2.115,63	400,00	1.715,63	2.115,63	400,00	1.715,63
1/820000-569000	Nebengebühren	2211	3211	20	105,25	300,00	-194,75	105,25	300,00	-194,75
1/820000-580000	DGB zum Ausgl.Fonds	2212	3212	20	8.235,24	8.200,00	35,24	8.235,24	8.200,00	35,24
1/820000-582000	DGB z.soz.Sicherheit	2212	3212	20	50.571,87	56.700,00	-6.128,13	50.571,87	56.700,00	-6.128,13
1/820000-582100	Abfertigungsbeitrag, Abfertigungsversicherung	2212	3212	20		3.300,00	-3.300,00		3.300,00	-3.300,00
1/820000-592000	Dotierung von Rückstellungen für Jubiläumswendungen	2214			5.608,54	5.500,00	108,54			
1/820000-600000	Strom	2222	3222	24	1.652,43	3.700,00	-2.047,57	1.652,43	3.700,00	-2.047,57
1/820000-614000	Instandhaltung von Gebäuden und Bauten	2224	3224	24	96,84	1.000,00	-903,16	96,84	1.000,00	-903,16
1/820000-616000	Instandhaltung von Maschinen und maschinellen Anlagen	2224	3224	24	9.886,35	18.000,00	-8.113,65	9.886,35	18.000,00	-8.113,65
1/820000-617000	Instandh.v.Fahrzeugen	2224	3224	24	11.482,24	8.000,00	3.482,24	11.482,24	8.000,00	3.482,24
1/820000-618000	Instandhaltung der Einrichtung	2224	3224	24	150,74	1.200,00	-1.049,26	150,74	1.200,00	-1.049,26

		MVAG			Ergebnisrechnung			Finanzierungsrechnung		
		EH	FH	VCQU	RA 2024	VA 2024	RA - VA	RA 2024	VA 2024	RA - VA
1/820000-631000	Telefon	2222	3222	24	1.361,10	1.500,00	-138,90	1.380,18	1.500,00	-119,82
1/820000-670000	Versicherungen	2222	3222	24	6.171,97	7.200,00	-1.028,03	6.171,97	7.200,00	-1.028,03
1/820000-680000	Planmäßige Abschreibung	2226			36.914,99	32.300,00	4.614,99			
1/820000-710000	Öffentliche Abgaben (Ausgaben) ohne Gebühren gem.FAG (KFZ Steuer)	2225	3225	24	935,11	1.300,00	-364,89	935,11	1.300,00	-364,89
1/820000-724000	Reisegebühren	2225	3225	24	159,01	100,00	59,01	159,01	100,00	59,01
1/820000-768000	Wertmarken	2234	3234	27	3.005,00	3.000,00	5,00	3.005,00	3.000,00	5,00
SU 22 / 32	Summe Aufwendungen / Auszahlungen operative Gebarung				456.642,65	462.000,00	-5.357,35	415.284,11	424.200,00	-8.915,89
SA 0 / SA 1	(0) Nettoergebnis (21 - 22) / (1) Geldfluss operative Gebarung (31 - 32)				-275.169,32	-385.000,00	109.830,68	-332.581,62	-387.200,00	54.618,38
SU 23	Summe Haushaltsrücklagen				0,00	0,00	0,00	0,00	0,00	0,00
SA00	Nettoergebnis nach Zuw./Entn. Haushaltsrücklagen (Saldo 0 +/- SU23)				-275.169,32	-385.000,00	109.830,68			
Investive Gebarung										
2/820000+803000	Veräußerungen von technischen Anlagen, Fahrzeugen und Maschinen		3314	31				4.600,00		4.600,00
SU 33	Summe Einzahlungen investive Gebarung							4.600,00	0,00	4.600,00
5/820000-006000	Asphaltierung Lagerplatz für Bauhof		3412	1				33.741,45	20.000,00	13.741,45
5/820000-020000	Maschinen und maschinelle Anlagen		3414	1 41				33.120,00	20.000,00	13.120,00
1/820000-030000	Werkzeuge und sonstige Erzeugungsmittel		3414	2 41					1.500,00	-1.500,00
1/820000-042000	Betriebsausstattung		3415	2 41				2.250,00	10.000,00	-7.750,00
SU 34	Summe Auszahlungen investive Gebarung							69.111,45	51.500,00	17.611,45
SA2	Saldo (2) Geldfluss aus der Investiven Gebarung (33 - 34)							-64.511,45	-51.500,00	-13.011,45
SA3	Saldo (3) Nettofinanzierungssaldo (Saldo 1 + Saldo 2)							-397.093,07	-438.700,00	41.606,93
Finanzierungstätigkeit										
SU 35	Summe Einzahlungen aus der Finanzierungstätigkeit							0,00	0,00	0,00
SU 36	Summe Auszahlungen aus der Finanzierungstätigkeit							0,00	0,00	0,00
SA4	Saldo (4) Geldfluss aus der Finanzierungstätigkeit (35 - 36)							0,00	0,00	0,00
SA5	Saldo (5) Geldfluss aus der voranschlagswirksamen Gebarung (Saldo 3 + Saldo 4)							-397.093,07	-438.700,00	41.606,93
828	Sonstige Märkte									
828000	Märkte									
Operative Gebarung										
2/828000+852000	Marktstandsgebühren	2113	3113	12	940,00	100,00	840,00	940,00	100,00	840,00
SU 21 / 31	Summe Erträge / Einzahlungen operative Gebarung				940,00	100,00	840,00	940,00	100,00	840,00
SU 22 / 32	Summe Aufwendungen / Auszahlungen operative Gebarung				0,00	0,00	0,00	0,00	0,00	0,00
SA 0 / SA 1	(0) Nettoergebnis (21 - 22) / (1) Geldfluss operative Gebarung (31 - 32)				940,00	100,00	840,00	940,00	100,00	840,00
SU 23	Summe Haushaltsrücklagen				0,00	0,00	0,00	0,00	0,00	0,00
SA00	Nettoergebnis nach Zuw./Entn. Haushaltsrücklagen (Saldo 0 +/- SU23)				940,00	100,00	840,00			

		MVAG			Ergebnisrechnung			Finanzierungsrechnung		
		EH	FH	VCQU	RA 2024	VA 2024	RA - VA	RA 2024	VA 2024	RA - VA
Investive Gebarung										
SU 33	Summe Einzahlungen investive Gebarung							0,00	0,00	0,00
SU 34	Summe Auszahlungen investive Gebarung							0,00	0,00	0,00
SA2	Saldo (2) Geldfluss aus der Investiven Gebarung (33 – 34)							0,00	0,00	0,00
SA3	Saldo (3) Nettofinanzierungssaldo (Saldo 1 + Saldo 2)							940,00	100,00	840,00
Finanzierungstätigkeit										
SU 35	Summe Einzahlungen aus der Finanzierungstätigkeit							0,00	0,00	0,00
SU 36	Summe Auszahlungen aus der Finanzierungstätigkeit							0,00	0,00	0,00
SA4	Saldo (4) Geldfluss aus der Finanzierungstätigkeit (35 – 36)							0,00	0,00	0,00
SA5	Saldo (5) Geldfluss aus der voranschlagswirksamen Gebarung (Saldo 3 + Saldo 4)							940,00	100,00	840,00
83 Betriebsähnliche Einrichtungen und Betriebe (Fortsetzung)										
831 Freibäder										
831000 Freibäder										
Operative Gebarung										
2/831000+810000	Badebenutzungsgebühren	2114	3114	13	1.848,00	1.100,00	748,00	1.848,00	1.100,00	748,00
SU 21 / 31	Summe Erträge / Einzahlungen operative Gebarung				1.848,00	1.100,00	748,00	1.848,00	1.100,00	748,00
1/831000-455000	Chemische Mittel	2221	3221	23	6.967,81	9.000,00	-2.032,19	6.967,81	9.000,00	-2.032,19
1/831000-600000	Stromkosten	2222	3222	24	3.595,81	10.000,00	-6.404,19	3.595,81	10.000,00	-6.404,19
1/831000-614000	Instandhaltung der Gebäude und Anlagen	2224	3224	24	13.327,55	10.000,00	3.327,55	14.044,19	10.000,00	4.044,19
1/831000-619000	Instandhaltung der Schwimmbecken	2224	3224	24	4.214,04	3.000,00	1.214,04	4.214,04	3.000,00	1.214,04
1/831000-680000	Planmäßige Abschreibung	2226			3.316,25	3.300,00	16,25			
SU 22 / 32	Summe Aufwendungen / Auszahlungen operative Gebarung				31.421,46	35.300,00	-3.878,54	28.821,85	32.000,00	-3.178,15
SA 0 / SA 1	(0) Nettoergebnis (21 - 22) / (1) Geldfluss operative Gebarung (31 – 32)				-29.573,46	-34.200,00	4.626,54	-26.973,85	-30.900,00	3.926,15
SU 23	Summe Haushaltsrücklagen				0,00	0,00	0,00	0,00	0,00	0,00
SA00	Nettoergebnis nach Zuw./Entn. Haushaltsrücklagen (Saldo 0 +/- SU23)				-29.573,46	-34.200,00	4.626,54			
Investive Gebarung										
SU 33	Summe Einzahlungen investive Gebarung							0,00	0,00	0,00
SU 34	Summe Auszahlungen investive Gebarung							0,00	0,00	0,00
SA2	Saldo (2) Geldfluss aus der Investiven Gebarung (33 – 34)							0,00	0,00	0,00
SA3	Saldo (3) Nettofinanzierungssaldo (Saldo 1 + Saldo 2)							-26.973,85	-30.900,00	3.926,15
Finanzierungstätigkeit										
SU 35	Summe Einzahlungen aus der Finanzierungstätigkeit							0,00	0,00	0,00
SU 36	Summe Auszahlungen aus der Finanzierungstätigkeit							0,00	0,00	0,00
SA4	Saldo (4) Geldfluss aus der Finanzierungstätigkeit (35 – 36)							0,00	0,00	0,00

		MVAG			Ergebnisrechnung			Finanzierungsrechnung		
		MVAG EH	MVAG FH	VCQU	RA 2024	VA 2024	RA - VA	RA 2024	VA 2024	RA - VA
SA5	Saldo (5) Geldfluss aus der voranschlagswirksamen Gebarung (Saldo 3 + Saldo 4)							-26.973,85	-30.900,00	3.926,15
84	Liegenschaften, Wohn- und Geschäftsgebäude									
840	Grundbesitz									
840000	Grundbesitz									
	Operative Gebarung									
2/840000+811000	Erlös aus Verpachtung	2115	3115	14	22.353,77	18.200,00	4.153,77	23.736,77	18.200,00	5.536,77
2/840000+891000	Sonstige Wertaufholungen / Bestandsvermehrungen am kurzfristigen und langfristigen Vermögen	2117			4.697,00		4.697,00			
SU 21 / 31	Summe Erträge / Einzahlungen operative Gebarung				27.050,77	18.200,00	8.850,77	23.736,77	18.200,00	5.536,77
1/840000-683000	Verluste aus dem Abgang von Sachanlagen und immateriellen Vermögenswerten	2226				1.000,00	-1.000,00			
1/840000-698000	Sonstige Wertberichtigungen / Bestandsminderungen am kurzfristigen und langfristigen Vermögen	2226				1.000,00	-1.000,00			
1/840000-710000	Öffentliche Abgaben (Ausgaben) ohne Gebühren gem.FAG (Steuern)	2225	3225	24	3.200,27	8.000,00	-4.799,73	3.200,27	8.000,00	-4.799,73
1/840000-728000	Entgelte für sonst.Leistungen Vermessungskosten etc.	2225	3225	24	32.934,16	30.000,00	2.934,16	32.934,16	30.000,00	2.934,16
SU 22 / 32	Summe Aufwendungen / Auszahlungen operative Gebarung				36.134,43	40.000,00	-3.865,57	36.134,43	38.000,00	-1.865,57
SA 0 / SA 1	(0) Nettoergebnis (21 - 22) / (1) Geldfluss operative Gebarung (31 - 32)				-9.083,66	-21.800,00	12.716,34	-12.397,66	-19.800,00	7.402,34
6/840000+895001	Entnahmen von allgemeinen Haushaltsrücklagen	2301		1	243.424,81	260.000,00	-16.575,19			
SU 23	Summe Haushaltsrücklagen				243.424,81	260.000,00	-16.575,19	0,00	0,00	0,00
SA00	Nettoergebnis nach Zuw./Entn. Haushaltsrücklagen (Saldo 0 +/- SU23)				234.341,15	238.200,00	-3.858,85			
	Investive Gebarung									
6/840000+001000	Grundverkauf		3312	1 30				6.125,00	10.000,00	-3.875,00
SU 33	Summe Einzahlungen investive Gebarung							6.125,00	10.000,00	-3.875,00
5/840000-001000	Grundankauf		3412	1 40				254.662,71	270.000,00	-15.337,29
SU 34	Summe Auszahlungen investive Gebarung							254.662,71	270.000,00	-15.337,29
SA2	Saldo (2) Geldfluss aus der Investiven Gebarung (33 - 34)							-248.537,71	-260.000,00	11.462,29
SA3	Saldo (3) Nettofinanzierungssaldo (Saldo 1 + Saldo 2)							-260.935,37	-279.800,00	18.864,63
	Finanzierungstätigkeit									
SU 35	Summe Einzahlungen aus der Finanzierungstätigkeit							0,00	0,00	0,00
SU 36	Summe Auszahlungen aus der Finanzierungstätigkeit							0,00	0,00	0,00
SA4	Saldo (4) Geldfluss aus der Finanzierungstätigkeit (35 - 36)							0,00	0,00	0,00

		MVAG			Ergebnisrechnung			Finanzierungsrechnung		
		EH	FH	VCQU	RA 2024	VA 2024	RA - VA	RA 2024	VA 2024	RA - VA
SA5	Saldo (5) Geldfluss aus der voranschlagswirksamen Gebarung (Saldo 3 + Saldo 4)							-260.935,37	-279.800,00	18.864,63
842	Waldbesitz (soweit nicht bei 866)									
842000	Waldbesitz									
Operative Gebarung										
2/842000+810000	Erlös aus Holzverkauf	2114	3114	13		300,00	-300,00		300,00	-300,00
SU 21 / 31	Summe Erträge / Einzahlungen operative Gebarung				0,00	300,00	-300,00	0,00	300,00	-300,00
1/842000-420000	Aufforstungen	2221	3221	23		4.000,00	-4.000,00		4.000,00	-4.000,00
1/842000-728000	Entgelte für sonst. Leistungen	2225	3225	24		5.000,00	-5.000,00		5.000,00	-5.000,00
SU 22 / 32	Summe Aufwendungen / Auszahlungen operative Gebarung				0,00	9.000,00	-9.000,00	0,00	9.000,00	-9.000,00
SA 0 / SA 1	(0) Nettoergebnis (21 - 22) / (1) Geldfluss operative Gebarung (31 - 32)				0,00	-8.700,00	8.700,00	0,00	-8.700,00	8.700,00
SU 23	Summe Haushaltsrücklagen				0,00	0,00	0,00	0,00	0,00	0,00
SA00	Nettoergebnis nach Zuw./Entn. Haushaltsrücklagen (Saldo 0 +/- SU23)				0,00	-8.700,00	8.700,00			
Investive Gebarung										
SU 33	Summe Einzahlungen investive Gebarung							0,00	0,00	0,00
SU 34	Summe Auszahlungen investive Gebarung							0,00	0,00	0,00
SA2	Saldo (2) Geldfluss aus der Investiven Gebarung (33 - 34)							0,00	0,00	0,00
SA3	Saldo (3) Nettofinanzierungssaldo (Saldo 1 + Saldo 2)							0,00	-8.700,00	8.700,00
Finanzierungstätigkeit										
SU 35	Summe Einzahlungen aus der Finanzierungstätigkeit							0,00	0,00	0,00
SU 36	Summe Auszahlungen aus der Finanzierungstätigkeit							0,00	0,00	0,00
SA4	Saldo (4) Geldfluss aus der Finanzierungstätigkeit (35 - 36)							0,00	0,00	0,00
SA5	Saldo (5) Geldfluss aus der voranschlagswirksamen Gebarung (Saldo 3 + Saldo 4)							0,00	-8.700,00	8.700,00
846	Wohn- und Geschäftsgebäude (soweit nicht bei 853)									
846000	Hausbesitz									
Operative Gebarung										
2/846000+813000	Erträge aus der Auflösung von Investitionszuschüssen (Kapitaltransfers)	2127			555,56	600,00	-44,44			
SU 21 / 31	Summe Erträge / Einzahlungen operative Gebarung				555,56	600,00	-44,44	0,00	0,00	0,00
1/846000-451000	Brennstoffe	2221	3221	23	12.452,35	13.000,00	-547,65	12.452,35	13.000,00	-547,65
1/846000-454000	Reinigungsmittel	2221	3221	23	149,35	800,00	-650,65	139,36	800,00	-660,64
1/846000-600000	Stromkosten	2222	3222	24	5.254,88	10.000,00	-4.745,12	5.020,88	10.000,00	-4.979,12
1/846000-614000	Instandhaltung von Gebäude	2224	3224	24	6.188,83	8.500,00	-2.311,17	6.188,83	8.500,00	-2.311,17
1/846000-618000	Instandhaltung der Einrichtung	2224	3224	24	1.235,70	5.000,00	-3.764,30	1.235,70	5.000,00	-3.764,30
1/846000-670000	Versicherungen	2222	3222	24	3.934,98	4.000,00	-65,02	3.934,98	4.000,00	-65,02
1/846000-680000	Planmäßige Abschreibung	2226			15.480,89	15.500,00	-19,11			
SU 22 / 32	Summe Aufwendungen / Auszahlungen operative Gebarung				44.696,98	56.800,00	-12.103,02	28.972,10	41.300,00	-12.327,90

	MVAG	MVAG	VCQU	Ergebnisrechnung			Finanzierungsrechnung			
				EH	FH	RA 2024	VA 2024	RA - VA	RA 2024	VA 2024
SA 0 / SA 1	(0) Nettoergebnis (21 - 22) / (1) Geldfluss operative Gebarung (31 - 32)									
SU 23	Summe Haushaltsrücklagen			0,00	0,00	0,00	0,00	0,00	0,00	0,00
SA00	Nettoergebnis nach Zuw./Entn. Haushaltsrücklagen (Saldo 0 +/- SU23)			-44.141,42	-56.200,00	12.058,58	-28.972,10	-41.300,00	12.327,90	
Investive Gebarung										
SU 33	Summe Einzahlungen investive Gebarung						0,00	0,00	0,00	0,00
SU 34	Summe Auszahlungen investive Gebarung						0,00	0,00	0,00	0,00
SA2	Saldo (2) Geldfluss aus der Investiven Gebarung (33 - 34)						0,00	0,00	0,00	0,00
SA3	Saldo (3) Nettofinanzierungssaldo (Saldo 1 + Saldo 2)						-28.972,10	-41.300,00	12.327,90	
Finanzierungstätigkeit										
SU 35	Summe Einzahlungen aus der Finanzierungstätigkeit						0,00	0,00	0,00	0,00
SU 36	Summe Auszahlungen aus der Finanzierungstätigkeit						0,00	0,00	0,00	0,00
SA4	Saldo (4) Geldfluss aus der Finanzierungstätigkeit (35 - 36)						0,00	0,00	0,00	0,00
SA5	Saldo (5) Geldfluss aus der voranschlagswirksamen Gebarung (Saldo 3 + Saldo 4)						-28.972,10	-41.300,00	12.327,90	
849	Sonstige Liegenschaften									
849000	Leaderprojekt "Verkostungskeller-Lehrngasse"									
Operative Gebarung										
2/849000+813000	Erträge aus der Auflösung von Investitionszuschüssen (Kapitaltransfers)	2127		2.045,17		2.045,17				
SU 21 / 31	Summe Erträge / Einzahlungen operative Gebarung			2.045,17	0,00	2.045,17	0,00	0,00	0,00	0,00
1/849000-680000	Planmäßige Abschreibung	2226		4.163,16	4.200,00	-36,84				
SU 22 / 32	Summe Aufwendungen / Auszahlungen operative Gebarung			4.163,16	4.200,00	-36,84	0,00	0,00	0,00	0,00
SA 0 / SA 1	(0) Nettoergebnis (21 - 22) / (1) Geldfluss operative Gebarung (31 - 32)			-2.117,99	-4.200,00	2.082,01	0,00	0,00	0,00	0,00
SU 23	Summe Haushaltsrücklagen			0,00	0,00	0,00	0,00	0,00	0,00	0,00
SA00	Nettoergebnis nach Zuw./Entn. Haushaltsrücklagen (Saldo 0 +/- SU23)			-2.117,99	-4.200,00	2.082,01				
Investive Gebarung										
SU 33	Summe Einzahlungen investive Gebarung						0,00	0,00	0,00	0,00
SU 34	Summe Auszahlungen investive Gebarung						0,00	0,00	0,00	0,00
SA2	Saldo (2) Geldfluss aus der Investiven Gebarung (33 - 34)						0,00	0,00	0,00	0,00
SA3	Saldo (3) Nettofinanzierungssaldo (Saldo 1 + Saldo 2)						0,00	0,00	0,00	0,00
Finanzierungstätigkeit										
SU 35	Summe Einzahlungen aus der Finanzierungstätigkeit						0,00	0,00	0,00	0,00
SU 36	Summe Auszahlungen aus der Finanzierungstätigkeit						0,00	0,00	0,00	0,00
SA4	Saldo (4) Geldfluss aus der Finanzierungstätigkeit (35 - 36)						0,00	0,00	0,00	0,00
SA5	Saldo (5) Geldfluss aus der voranschlagswirksamen Gebarung (Saldo 3 + Saldo 4)						0,00	0,00	0,00	0,00

		MVAG			Ergebnisrechnung			Finanzierungsrechnung		
		EH	FH	VCQU	RA 2024	VA 2024	RA - VA	RA 2024	VA 2024	RA - VA
85	Betriebe mit marktbestimmter Tätigkeit									
850	Betriebe der Wasserversorgung									
850000	Wasserversorgung									
Operative Gebarung										
2/850000+813000	Erträge aus der Auflösung von Investitionszuschüssen (Kapitaltransfers)		2127		55.424,77	52.200,00	3.224,77			
2/850000+817000	Erträge aus der Auflösung von sonstigen Rückstellungen		2117		11.439,79		11.439,79			
2/850000+823000	Habenzinsen von WVA-Rücklagen	2131	3131	14	12.392,07	4.500,00	7.892,07	12.392,07	4.500,00	7.892,07
2/850000+852100	Bereitstellungsgebühr	2113	3113	12	126.220,69	123.500,00	2.720,69	125.619,56	123.500,00	2.119,56
2/850000+852200	Wasserbezugsgebühren	2113	3113	12	270.643,24	255.000,00	15.643,24	269.755,24	255.000,00	14.755,24
2/850000+860000	Betriebe der Wasserversorgung, KPC-Zinsen	2121	3121	15	8.274,70	8.300,00	-25,30	8.274,70	8.300,00	-25,30
6/850000+899000	Entnahmen aus Verrechnungsrücklagen zwischen operativer Gebarung und Projekten - Wasserversorgung	2116		1	80.000,00	12.900,00	67.100,00			
SU 21 / 31	Summe Erträge / Einzahlungen operative Gebarung				564.395,26	456.400,00	107.995,26	416.041,57	391.300,00	24.741,57
1/850000-452000	Treibstoffe	2221	3221	23	1.554,89	2.000,00	-445,11	1.552,96	2.000,00	-447,04
1/850000-459000	Verbrauchsgüter	2221	3221	23	1.723,55	2.800,00	-1.076,45	1.723,55	2.800,00	-1.076,45
1/850000-510000	Geldbezüge der Vertragsbediensteten der Verwaltung	2211	3211	20	29.829,82	29.800,00	29,82	29.829,82	29.800,00	29,82
1/850000-511000	Geldbezüge der Vertragsbediensteten in handwerklicher Verwendung	2211	3211	20	51.310,01	45.600,00	5.710,01	51.310,01	45.600,00	5.710,01
1/850000-565000	Mehrleistungsvergütungen	2211	3211	20	803,17	100,00	703,17	803,17	100,00	703,17
1/850000-569000	Nebengebühren	2211	3211	20	33,24	200,00	-166,76	33,24	200,00	-166,76
1/850000-580000	DGB zum Ausgl.Fonds	2212	3212	20	2.841,89	2.600,00	241,89	2.841,89	2.600,00	241,89
1/850000-582000	DGB zur soz.Sicherheit	2212	3212	20	15.455,37	14.900,00	555,37	15.455,37	14.900,00	555,37
1/850000-588000	Kommunalsteuer	2212	3212	20	2.453,99	2.300,00	153,99	2.453,99	2.300,00	153,99
1/850000-592000	Dotierung von Rückstellungen für Jubiläumszuwendungen	2214			621,12	900,00	-278,88			
1/850000-600000	Stromkosten	2222	3222	24	60.091,31	82.000,00	-21.908,69	60.091,31	82.000,00	-21.908,69
1/850000-612000	Instandhaltung Wasser-versorgungsanlagen	2224	3224	24	137.978,33	60.000,00	77.978,33	138.378,33	60.000,00	78.378,33
1/850000-617000	Instandh.v.Fahrzeugen	2224	3224	24	2.962,68	1.800,00	1.162,68	2.962,68	1.800,00	1.162,68
1/850000-618000	Instandhaltung Wasser- messer	2224	3224	24	6.051,97	9.000,00	-2.948,03	6.051,97	9.000,00	-2.948,03
1/850000-631000	Telefongebühren	2222	3222	24	446,36	500,00	-53,64	444,90	500,00	-55,10
1/850000-650000	Zinsen v.Bankdarlehen	2241	3241	25	774,57	1.000,00	-225,43	774,57	1.000,00	-225,43
1/850000-670000	Versicherungen	2222	3222	24	544,13	700,00	-155,87	544,13	700,00	-155,87
1/850000-680000	Planmäßige Abschreibung	2226			161.430,85	153.700,00	7.730,85			
1/850000-710000	Öffentliche Abgaben (KFZ-Steuer)	2225	3225	24	3.576,73	1.000,00	2.576,73	3.576,73	1.000,00	2.576,73

		MVAG			Ergebnisrechnung			Finanzierungsrechnung		
		MVAG EH	MVAG FH	VCQU	RA 2024	VA 2024	RA - VA	RA 2024	VA 2024	RA - VA
1/850000-710100	Öffentliche Abgaben - Gebrauchsabgabe	2225	3225	24	14.065,65	14.100,00	-34,35	14.065,65	14.100,00	-34,35
1/850000-720000	Kostenbeiträge bzw.-ersätze für Leistungen	2225	3225	24	1.380,65	1.000,00	380,65	1.380,65	1.000,00	380,65
1/850000-724000	Reisegebühren	2225	3225	24	6,05	100,00	-93,95	6,05	100,00	-93,95
1/850000-799000	Zuweisungen an Verrechnungsrücklagen zwischen operativer Gebarung und Projekten - Wasserversorgung	2225			80.000,00	12.900,00	67.100,00			
SU 22 / 32	Summe Aufwendungen / Auszahlungen operative Gebarung				575.936,33	439.000,00	136.936,33	334.280,97	271.500,00	62.780,97
SA 0 / SA 1	(0) Nettoergebnis (21 - 22) / (1) Geldfluss operative Gebarung (31 - 32)				-11.541,07	17.400,00	-28.941,07	81.760,60	119.800,00	-38.039,40
6/850000+894001	Entnahmen von zweckgebundenen Haushaltsrücklagen	2301		1		32.100,00	-32.100,00			
1/850000-794001	Zuweisung an zweckgebundene Haushaltsrücklagen	2401			9.294,05		9.294,05			
SU 23	Summe Haushaltsrücklagen				-9.294,05	32.100,00	-41.394,05	0,00	0,00	0,00
SA00	Nettoergebnis nach Zuw./Entn. Haushaltsrücklagen (Saldo 0 +/- SU23)				-20.835,12	49.500,00	-70.335,12			
Investive Gebarung										
2/850000+300000	Kapitaltransfers von Bund, Bundesfonds und Bundeskammern		3331	33				2.509,37	2.500,00	9,37
2/850000+307000	Wasseranschlussabgaben (Kapitaltransfers von privaten Haushalten)		3334	34				94.476,60	45.000,00	49.476,60
SU 33	Summe Einzahlungen investive Gebarung							96.985,97	47.500,00	49.485,97
1/850000-004000	Erweiterg.d.Wasserversorgungsnetzes		3412	2 40				6.636,66		6.636,66
5/850000-004000	Baukosten Leitungskataster WVA		3412	1 40				2.830,50	5.000,00	-2.169,50
5/850000-004500	Baukosten Bauabschnitt - Erweiterg. KG Hausleiten, Betriebsgebiet		3412	1 40				5.667,97		5.667,97
5/850000-004900	Ziviltechnikerleistungen für Wasserbauten und -anlagen		3412	1 40				2.331,41		2.331,41
1/850000-020000	Ankauf von Maschinen und maschinelle Anlagen		3414	2 41				1.173,60	2.000,00	-826,40
5/850000-042100	Überwachungssystem für Wasserversorgungsanlage		3415	1					40.000,00	-40.000,00
SU 34	Summe Auszahlungen investive Gebarung							18.640,14	47.000,00	-28.359,86
SA2	Saldo (2) Geldfluss aus der Investiven Gebarung (33 - 34)							78.345,83	500,00	77.845,83
SA3	Saldo (3) Nettofinanzierungssaldo (Saldo 1 + Saldo 2)							160.106,43	120.300,00	39.806,43
Finanzierungstätigkeit										
SU 35	Summe Einzahlungen aus der Finanzierungstätigkeit							0,00	0,00	0,00
1/850000-346000	Tilgung Darlehen		3614	65				15.997,73	16.000,00	-2,27
SU 36	Summe Auszahlungen aus der Finanzierungstätigkeit							15.997,73	16.000,00	-2,27
SA4	Saldo (4) Geldfluss aus der Finanzierungstätigkeit (35 - 36)							-15.997,73	-16.000,00	2,27

		MVAG MVAG VCQU			Ergebnisrechnung			Finanzierungsrechnung		
		EH	FH		RA 2024	VA 2024	RA - VA	RA 2024	VA 2024	RA - VA
SA5	Saldo (5) Geldfluss aus der voranschlagswirksamen Gebarung (Saldo 3 + Saldo 4)							144.108,70	104.300,00	39.808,70
851	Betriebe der Abwasserbeseitigung									
851000	Abwasserbeseitigung									
	Operative Gebarung									
2/851000+813000	Erträge aus der Auflösung von Investitionszuschüssen (Kapitaltransfers)	2127			123.319,90	120.600,00	2.719,90			
2/851000+817000	Erträge aus der Auflösung von sonstigen Rückstellungen	2117			8.166,16		8.166,16			
2/851000+823000	Habenzinsen von ABA-Rücklagen	2131	3131	14	37.708,56	14.000,00	23.708,56	37.708,56	14.000,00	23.708,56
2/851000+829500	Forderungen an Abfertigungsversicherung NÖ Versicherung	2116	3116	18	37.613,91	33.200,00	4.413,91	37.613,91	33.200,00	4.413,91
2/851000+852100	Kanalbenutzungsgebühr	2113	3113	12	874.128,16	865.000,00	9.128,16	875.416,99	865.000,00	10.416,99
2/851000+860000	Betriebe der Abwasserbeseitigung, KPC-Zinsen	2121	3121	15	72.076,43	72.000,00	76,43	72.076,43	72.000,00	76,43
6/851000+899000	Entnahmen aus Verrechnungsrücklagen zwischen operativer Gebarung und Projekten - Kanal	2116		1	310.000,00	130.000,00	180.000,00			
SU 21 / 31	Summe Erträge / Einzahlungen operative Gebarung				1.463.013,12	1.234.800,00	228.213,12	1.022.815,89	984.200,00	38.615,89
1/851000-510000	Geldbezüge der Vertragsbediensteten der Verwaltung	2211	3211	20	49.716,40	49.600,00	116,40	49.716,40	49.600,00	116,40
1/851000-511000	Geldbezüge der Vertragsbediensteten in handwerklicher Verwendung	2211	3211	20	44.871,83	40.600,00	4.271,83	44.871,83	40.600,00	4.271,83
1/851000-565000	Mehrleistungsvergütungen	2211	3211	20	1.901,88	100,00	1.801,88	1.901,88	100,00	1.801,88
1/851000-569000	Nebengebühren	2211	3211	20	5,97	200,00	-194,03	5,97	200,00	-194,03
1/851000-580000	DGB zum Ausgl.Fonds	2212	3212	20	3.282,85	3.000,00	282,85	3.282,85	3.000,00	282,85
1/851000-582000	DGB zur soz.Sicherheit	2212	3212	20	17.481,69	17.300,00	181,69	17.481,69	17.300,00	181,69
1/851000-582100	Abfertigungsbeitrag, Abfertigungsversicherung	2212	3212	20	1.910,22		1.910,22	1.910,22		1.910,22
1/851000-588000	Kommunalsteuer	2212	3212	20	2.886,32	2.700,00	186,32	2.886,32	2.700,00	186,32
1/851000-592000	Dotierung von Rückstellungen für Jubiläumswendungen	2214			406,36	1.300,00	-893,64			
1/851000-600000	Stromkosten	2222	3222	24	10.153,22	24.000,00	-13.846,78	10.153,22	24.000,00	-13.846,78
1/851000-612000	Instandhaltungskosten Kanalisation	2224	3224	24	65.271,38	50.000,00	15.271,38	65.271,38	50.000,00	15.271,38
1/851000-631000	Telefongebühren	2222	3222	24	307,96	400,00	-92,04	306,24	400,00	-93,76
1/851000-650000	Zinsen v. Bankdarlehen	2241	3241	25	22.019,07	23.000,00	-980,93	22.019,07	23.000,00	-980,93
1/851000-670000	Versicherungen	2222	3222	24	1.856,35	2.200,00	-343,65	1.856,35	2.200,00	-343,65
1/851000-680000	Planmäßige Abschreibung	2226			259.376,01	251.900,00	7.476,01			
1/851000-710000	Öffentliche Abgaben (KEST)	2225	3225	24	9.427,14	4.000,00	5.427,14	9.427,14	4.000,00	5.427,14
1/851000-710100	Öffentliche Abgaben - Gebrauchsabgabe	2225	3225	24	18.009,00	18.000,00	9,00	18.009,00	18.000,00	9,00

		MVAG			Ergebnisrechnung			Finanzierungsrechnung		
		EH	FH	VCQU	RA 2024	VA 2024	RA - VA	RA 2024	VA 2024	RA - VA
1/851000-720000	Kostenbeiträge bzw.-ersätze für Leistungen	2225	3225	24	1.046,28	1.000,00	46,28	1.046,28	1.000,00	46,28
1/851000-724000	Reisegebühren	2225	3225	24	10,08	100,00	-89,92	10,08	100,00	-89,92
1/851000-755000	Beitrag Abwasserverband Unteres Schmidatal	2233	3233	27	433.500,00	450.000,00	-16.500,00	433.500,00	450.000,00	-16.500,00
1/851000-799000	Zuweisungen an Verrechnungsrücklagen zwischen operativer Gebarung und Projekten - Kanal	2225			310.000,00	130.000,00	180.000,00			
SU 22 / 32	Summe Aufwendungen / Auszahlungen operative Gebarung				1.253.440,01	1.069.400,00	184.040,01	683.655,92	686.200,00	-2.544,08
SA 0 / SA 1	(0) Nettoergebnis (21 - 22) / (1) Geldfluss operative Gebarung (31 – 32)				209.573,11	165.400,00	44.173,11	339.159,97	298.000,00	41.159,97
1/851000-794001	Zuweisung an zweckgebundene Haushaltsrücklagen	2401			28.281,42		28.281,42			
SU 23	Summe Haushaltsrücklagen				-28.281,42	0,00	-28.281,42	0,00	0,00	0,00
SA00	Nettoergebnis nach Zuw./Entn. Haushaltsrücklagen (Saldo 0 +/- SU23)				181.291,69	165.400,00	15.891,69			
Investive Gebarung										
2/851000+300000	Kapitaltransfers von Bund, Bundesfonds und Bundeskammern		3331	33				46.023,33	44.100,00	1.923,33
6/851000+301000	Beihilfe NÖ WWF		3331	1 33				13.300,00		13.300,00
2/851000+307000	Kanaleinmündungsabgaben (Kapitaltransfers von privaten Haushalten)		3334	34				57.451,78	60.000,00	-2.548,22
SU 33	Summe Einzahlungen investive Gebarung							116.775,11	104.100,00	12.675,11
5/851000-004100	Baukosten Leitungskataster		3412	1 40				106.014,44	10.000,00	96.014,44
5/851000-004200	Erweiterungen ABA - div. Hausanschlüsse		3412	1 40				3.234,10		3.234,10
5/851000-004400	Erweiterung ABA KG Hausleiten, Betriebsgebiet		3412	1 40				88.107,52	60.000,00	28.107,52
5/851000-004500	Abwasserbeseitigungsanlage - Kanalsanierungen		3412	1 40					50.000,00	-50.000,00
5/851000-004900	Ziviltechnikerleistungen für Abwasserbauten und -anlagen		3412	1 40				23.219,98	10.000,00	13.219,98
SU 34	Summe Auszahlungen investive Gebarung							220.576,04	130.000,00	90.576,04
SA2	Saldo (2) Geldfluss aus der Investiven Gebarung (33 – 34)							-103.800,93	-25.900,00	-77.900,93
SA3	Saldo (3) Nettofinanzierungssaldo (Saldo 1 + Saldo 2)							235.359,04	272.100,00	-36.740,96
Finanzierungstätigkeit										
SU 35	Summe Einzahlungen aus der Finanzierungstätigkeit							0,00	0,00	0,00
1/851000-346000	Tilgung Darlehen		3614	65				146.857,06	146.600,00	257,06
SU 36	Summe Auszahlungen aus der Finanzierungstätigkeit							146.857,06	146.600,00	257,06
SA4	Saldo (4) Geldfluss aus der Finanzierungstätigkeit (35 – 36)							-146.857,06	-146.600,00	-257,06
SA5	Saldo (5) Geldfluss aus der voranschlagswirksamen Gebarung (Saldo 3 + Saldo 4)							88.501,98	125.500,00	-36.998,02

		MVAG			Ergebnisrechnung			Finanzierungsrechnung		
		EH	FH	VCQU	RA 2024	VA 2024	RA - VA	RA 2024	VA 2024	RA - VA
852	Betriebe der Müllbeseitigung									
852000	Müllbeseitigung									
Operative Gebarung										
2/852000+817000	Erträge aus der Auflösung von sonstigen Rückstellungen	2117			3.259,78		3.259,78			
2/852000+823000	Habenzinsen v.Müllbeseitigungs-Rücklagen	2131	3131	14	11.034,62	4.000,00	7.034,62	11.034,62	4.000,00	7.034,62
2/852000+828000	Rückersätze vom Abfallverband Korneuburg	2116	3116	18	40.100,28	39.200,00	900,28	40.100,28	39.200,00	900,28
2/852000+852000	Abfallwirtschaftsgebühr	2113	3113	12	237.244,66	236.000,00	1.244,66	237.137,20	236.000,00	1.137,20
2/852000+852200	Abfallwirtschaftsabgabe	2113	3113	12	125.271,07	130.000,00	-4.728,93	125.390,41	130.000,00	-4.609,59
2/852000+861010	Transfers von Ländern, Landesfonds und Landeskammern (Zweckzuschuss für Gebührenbremse)	2121	3121		63.853,00		63.853,00	63.853,00		63.853,00
SU 21 / 31	Summe Erträge / Einzahlungen operative Gebarung				480.763,41	409.200,00	71.563,41	477.515,51	409.200,00	68.315,51
1/852000-451000	Brennstoffe für Altstoffsammelzentrum	2221	3221	23	285,12	1.000,00	-714,88	285,12	1.000,00	-714,88
1/852000-459000	Sonstige Verbrauchsgüter	2221	3221	23	228,48	1.000,00	-771,52	228,48	1.000,00	-771,52
1/852000-510000	Geldbezüge der Vertragsbediensteten der Verwaltung	2211	3211	20	4.971,52	5.000,00	-28,48	4.971,52	5.000,00	-28,48
1/852000-511000	Geldbezüge der Vertragsbediensteten in handwerklicher Verwendung	2211	3211	20	21.333,33	18.400,00	2.933,33	21.333,33	18.400,00	2.933,33
1/852000-565000	Mehrleistungsvergütungen	2211	3211	20	146,31	100,00	46,31	146,31	100,00	46,31
1/852000-569000	Nebengebühren	2211	3211	20	9,93	200,00	-190,07	9,93	200,00	-190,07
1/852000-580000	DGB zum Ausgl.Fonds	2212	3212	20	845,35	700,00	145,35	845,35	700,00	145,35
1/852000-582000	DGB zur soz.Sicherheit	2212	3212	20	4.969,25	4.800,00	169,25	4.969,25	4.800,00	169,25
1/852000-588000	Kommunalsteuer	2212	3212	20	796,21	700,00	96,21	796,21	700,00	96,21
1/852000-592000	Dotierung von Rückstellungen für Jubiläumswendungen	2214			866,83	500,00	366,83			
1/852000-600000	Stromkosten	2222	3222	24	283,66	2.800,00	-2.516,34	283,66	2.800,00	-2.516,34
1/852000-614000	Instandhaltung Gebäude - ASZ	2224	3224	24	43,36	1.000,00	-956,64	43,36	1.000,00	-956,64
1/852000-616000	Instandhaltung von Maschinen und maschinellen Anlagen	2224	3224	24	415,00	1.000,00	-585,00	415,00	1.000,00	-585,00
1/852000-650000	Zinsen v. Bankdarlehen	2241	3241	25	801,56	900,00	-98,44	801,56	900,00	-98,44
1/852000-670000	Versicherungen	2222	3222	24	1.318,60	1.400,00	-81,40	1.318,60	1.400,00	-81,40
1/852000-680000	Planmäßige Abschreibung	2226			10.290,33	10.100,00	190,33			
1/852000-710000	Öffentliche Abgaben (KEST)	2225	3225	24	2.758,67	500,00	2.258,67	2.758,67	500,00	2.258,67
1/852000-720100	Kostenbeiträge bzw.-ersätze für Leistungen	2225	3225	24	1.089,42	1.000,00	89,42	1.089,42	1.000,00	89,42
1/852000-722010	Zweckzuschuss Gebührenhaushalt 2024	2225	3225		63.866,60		63.866,60	63.680,40		63.680,40
1/852000-724000	Reisegebühren	2225	3225	24	1,01	100,00	-98,99	1,01	100,00	-98,99

		MVAG			Ergebnisrechnung			Finanzierungsrechnung		
		EH	FH	VCQU	RA 2024	VA 2024	RA - VA	RA 2024	VA 2024	RA - VA
1/852000-755000	Hausmüllabfuhr und Abfallentsorgung	2233	3233	27	347.428,70	360.000,00	-12.571,30	347.455,24	360.000,00	-12.544,76
SU 22 / 32	Summe Aufwendungen / Auszahlungen operative Gebarung				462.749,24	411.200,00	51.549,24	451.432,42	400.600,00	50.832,42
SA 0 / SA 1	(0) Nettoergebnis (21 - 22) / (1) Geldfluss operative Gebarung (31 - 32)				18.014,17	-2.000,00	20.014,17	26.083,09	8.600,00	17.483,09
1/852000-794001	Zuweisung an zweckgebundene Haushaltsrücklagen	2401			8.275,89		8.275,89			
5/852000-794001	Zuweisungen an zweckgebundene Haushaltsrücklagen	2401	1		100.000,00		100.000,00			
SU 23	Summe Haushaltsrücklagen				-108.275,89	0,00	-108.275,89	0,00	0,00	0,00
SA00	Nettoergebnis nach Zuw./Entn. Haushaltsrücklagen (Saldo 0 +/- SU23)				-90.261,72	-2.000,00	-88.261,72			
Investive Gebarung										
SU 33	Summe Einzahlungen investive Gebarung							0,00	0,00	0,00
SU 34	Summe Auszahlungen investive Gebarung							0,00	0,00	0,00
SA2	Saldo (2) Geldfluss aus der Investiven Gebarung (33 - 34)							0,00	0,00	0,00
SA3	Saldo (3) Nettofinanzierungssaldo (Saldo 1 + Saldo 2)							26.083,09	8.600,00	17.483,09
Finanzierungstätigkeit										
SU 35	Summe Einzahlungen aus der Finanzierungstätigkeit							0,00	0,00	0,00
1/852000-346000	Tilgung v.Bankdarlehen		3614	65				7.316,51	7.300,00	16,51
SU 36	Summe Auszahlungen aus der Finanzierungstätigkeit							7.316,51	7.300,00	16,51
SA4	Saldo (4) Geldfluss aus der Finanzierungstätigkeit (35 - 36)							-7.316,51	-7.300,00	-16,51
SA5	Saldo (5) Geldfluss aus der voranschlagswirksamen Gebarung (Saldo 3 + Saldo 4)							18.766,58	1.300,00	17.466,58
852100	Schuttdeponien									
Operative Gebarung										
SU 21 / 31	Summe Erträge / Einzahlungen operative Gebarung				0,00	0,00	0,00	0,00	0,00	0,00
1/852100-619000	Schuttdeponien	2224	3224	24	898,09	1.000,00	-101,91	898,09	1.000,00	-101,91
SU 22 / 32	Summe Aufwendungen / Auszahlungen operative Gebarung				898,09	1.000,00	-101,91	898,09	1.000,00	-101,91
SA 0 / SA 1	(0) Nettoergebnis (21 - 22) / (1) Geldfluss operative Gebarung (31 - 32)				-898,09	-1.000,00	101,91	-898,09	-1.000,00	101,91
SU 23	Summe Haushaltsrücklagen				0,00	0,00	0,00	0,00	0,00	0,00
SA00	Nettoergebnis nach Zuw./Entn. Haushaltsrücklagen (Saldo 0 +/- SU23)				-898,09	-1.000,00	101,91			
Investive Gebarung										
SU 33	Summe Einzahlungen investive Gebarung							0,00	0,00	0,00
SU 34	Summe Auszahlungen investive Gebarung							0,00	0,00	0,00
SA2	Saldo (2) Geldfluss aus der Investiven Gebarung (33 - 34)							0,00	0,00	0,00
SA3	Saldo (3) Nettofinanzierungssaldo (Saldo 1 + Saldo 2)							-898,09	-1.000,00	101,91
Finanzierungstätigkeit										
SU 35	Summe Einzahlungen aus der Finanzierungstätigkeit							0,00	0,00	0,00
SU 36	Summe Auszahlungen aus der Finanzierungstätigkeit							0,00	0,00	0,00
SA4	Saldo (4) Geldfluss aus der Finanzierungstätigkeit (35 - 36)							0,00	0,00	0,00

		MVAG MVAG VCQU			Ergebnisrechnung			Finanzierungsrechnung		
		EH	FH		RA 2024	VA 2024	RA - VA	RA 2024	VA 2024	RA - VA
SA5	Saldo (5) Geldfluss aus der voranschlagswirksamen Gebarung (Saldo 3 + Saldo 4)							-898,09	-1.000,00	101,91
853	Betriebe für die Errichtung und Verwaltung von Wohn- und Geschäftsgebäuden									
853000	Wohn- u. Geschäftsgeb.									
	Operative Gebarung									
2/853000+811000	Mieten und Betriebs - kostenersätze	2115	3115	14	92.461,84	75.000,00	17.461,84	92.461,84	75.000,00	17.461,84
2/853000+813000	Erträge aus der Auflösung von Investitionszuschüssen (Kapitaltransfers)	2127			5.873,02	5.900,00	-26,98			
2/853000+827000	Personalkostenersätze	2116	3116	18	2.925,00	4.000,00	-1.075,00	2.925,00	4.000,00	-1.075,00
SU 21 / 31	Summe Erträge / Einzahlungen operative Gebarung				101.259,86	84.900,00	16.359,86	95.386,84	79.000,00	16.386,84
1/853000-600000	Stromkosten	2222	3222	24	243,34	1.500,00	-1.256,66	243,34	1.500,00	-1.256,66
1/853000-600100	Instandhaltung Heizung	2222	3222	24	1.093,41	1.000,00	93,41	1.093,41	1.000,00	93,41
1/853000-614000	Instandhaltung von Gebäude	2224	3224	24	2.284,00	5.500,00	-3.216,00	2.284,00	5.500,00	-3.216,00
1/853000-618000	Instandhaltung der Einrichtung	2224	3224	24	6.878,96	10.000,00	-3.121,04	6.878,96	10.000,00	-3.121,04
1/853000-680000	Planmäßige Abschreibung	2226			66.033,24	66.000,00	33,24			
SU 22 / 32	Summe Aufwendungen / Auszahlungen operative Gebarung				76.532,95	84.000,00	-7.467,05	10.499,71	18.000,00	-7.500,29
SA 0 / SA 1	(0) Nettoergebnis (21 - 22) / (1) Geldfluss operative Gebarung (31 - 32)				24.726,91	900,00	23.826,91	84.887,13	61.000,00	23.887,13
SU 23	Summe Haushaltsrücklagen				0,00	0,00	0,00	0,00	0,00	0,00
SA00	Nettoergebnis nach Zuw./Entn. Haushaltsrücklagen (Saldo 0 +/- SU23)				24.726,91	900,00	23.826,91			
	Investive Gebarung									
SU 33	Summe Einzahlungen investive Gebarung							0,00	0,00	0,00
1/853000-042000	Amts-, Betriebs- und Geschäftsausstattung		3415	2 41					3.000,00	-3.000,00
SU 34	Summe Auszahlungen investive Gebarung							0,00	3.000,00	-3.000,00
SA2	Saldo (2) Geldfluss aus der Investiven Gebarung (33 - 34)							0,00	-3.000,00	3.000,00
SA3	Saldo (3) Nettofinanzierungssaldo (Saldo 1 + Saldo 2)							84.887,13	58.000,00	26.887,13
	Finanzierungstätigkeit									
SU 35	Summe Einzahlungen aus der Finanzierungstätigkeit							0,00	0,00	0,00
SU 36	Summe Auszahlungen aus der Finanzierungstätigkeit							0,00	0,00	0,00
SA4	Saldo (4) Geldfluss aus der Finanzierungstätigkeit (35 - 36)							0,00	0,00	0,00
SA5	Saldo (5) Geldfluss aus der voranschlagswirksamen Gebarung (Saldo 3 + Saldo 4)							84.887,13	58.000,00	26.887,13
87	Wirtschaftliche Unternehmungen									
870	Elektrizitätsversorgung									
870000	Errichtung Photovoltaikanlage									
	Operative Gebarung									
2/870000+813000	Erträge aus der Auflösung von Investitionszuschüssen (Kapitaltransfers)	2127			216,00		216,00			

		MVAG			Ergebnisrechnung			Finanzierungsrechnung		
		EH	FH	VCQU	RA 2024	VA 2024	RA - VA	RA 2024	VA 2024	RA - VA
2/870000+829000	Sonstige Einnahmen	2116	3116	18	8.209,74	14.000,00	-5.790,26	8.018,15	14.000,00	-5.981,85
6/870000+899000	Entnahmen aus Verrechnungsrücklagen zwischen operativer Gebarung und Projekten - Zuführung vom Projekt Strassenbau	2116		1	180.000,00	210.000,00	-30.000,00			
SU 21 / 31	Summe Erträge / Einzahlungen operative Gebarung				188.425,74	224.000,00	-35.574,26	8.018,15	14.000,00	-5.981,85
1/870000-600000	Photovoltaikanlage, Stromkosten	2222	3222	24	177,34	800,00	-622,66	177,34	800,00	-622,66
1/870000-680000	Planmäßige Abschreibung	2226			14.154,19	8.900,00	5.254,19			
SU 22 / 32	Summe Aufwendungen / Auszahlungen operative Gebarung				14.331,53	9.700,00	4.631,53	177,34	800,00	-622,66
SA 0 / SA 1	(0) Nettoergebnis (21 - 22) / (1) Geldfluss operative Gebarung (31 - 32)				174.094,21	214.300,00	-40.205,79	7.840,81	13.200,00	-5.359,19
SU 23	Summe Haushaltsrücklagen				0,00	0,00	0,00	0,00	0,00	0,00
SA00	Nettoergebnis nach Zuw./Entn. Haushaltsrücklagen (Saldo 0 +/- SU23)				174.094,21	214.300,00	-40.205,79			
Investive Gebarung										
6/870000+300500	KIG 2023-Förderung		3331	1				160.000,00		-160.000,00
SU 33	Summe Einzahlungen investive Gebarung							0,00	160.000,00	-160.000,00
5/870000-010000	Errichtung von Photovoltaikanlagen		3413	1 40				82.309,26	175.000,00	-92.690,74
5/870000-010900	Ziviltechnikerleistungen für Errichtung PV-Anlagen		3413	1				7.038,59	15.000,00	-7.961,41
5/870000-050000	Errichtung einer Photovoltaikanlage freistehend beim Wassererk		3412	1 40				163.057,86	180.000,00	-16.942,14
SU 34	Summe Auszahlungen investive Gebarung							252.405,71	370.000,00	-117.594,29
SA2	Saldo (2) Geldfluss aus der Investiven Gebarung (33 - 34)							-252.405,71	-210.000,00	-42.405,71
SA3	Saldo (3) Nettofinanzierungssaldo (Saldo 1 + Saldo 2)							-244.564,90	-196.800,00	-47.764,90
Finanzierungstätigkeit										
SU 35	Summe Einzahlungen aus der Finanzierungstätigkeit							0,00	0,00	0,00
SU 36	Summe Auszahlungen aus der Finanzierungstätigkeit							0,00	0,00	0,00
SA4	Saldo (4) Geldfluss aus der Finanzierungstätigkeit (35 - 36)							0,00	0,00	0,00
SA5	Saldo (5) Geldfluss aus der voranschlagswirksamen Gebarung (Saldo 3 + Saldo 4)							-244.564,90	-196.800,00	-47.764,90
875	Straßenverkehrsbetriebe									
875000	Straßenverkehrsbetriebe									
Operative Gebarung										
SU 21 / 31	Summe Erträge / Einzahlungen operative Gebarung				0,00	0,00	0,00	0,00	0,00	0,00
1/875000-728000	Jugendschuttlebus für Veranstaltungen	2225	3225	24	7.549,18	7.000,00	549,18	7.549,18	7.000,00	549,18
SU 22 / 32	Summe Aufwendungen / Auszahlungen operative Gebarung				7.549,18	7.000,00	549,18	7.549,18	7.000,00	549,18
SA 0 / SA 1	(0) Nettoergebnis (21 - 22) / (1) Geldfluss operative Gebarung (31 - 32)				-7.549,18	-7.000,00	-549,18	-7.549,18	-7.000,00	-549,18
SU 23	Summe Haushaltsrücklagen				0,00	0,00	0,00	0,00	0,00	0,00
SA00	Nettoergebnis nach Zuw./Entn. Haushaltsrücklagen (Saldo 0 +/- SU23)				-7.549,18	-7.000,00	-549,18			

	MVAG	MVAG	VCQU	Ergebnisrechnung			Finanzierungsrechnung			
				EH	FH		RA 2024	VA 2024	RA - VA	RA 2024
Investive Gebarung										
SU 33								0,00	0,00	0,00
SU 34								0,00	0,00	0,00
SA2								0,00	0,00	0,00
SA3								-7.549,18	-7.000,00	-549,18
Finanzierungstätigkeit										
SU 35								0,00	0,00	0,00
SU 36								0,00	0,00	0,00
SA4								0,00	0,00	0,00
SA5								-7.549,18	-7.000,00	-549,18
89 Wirtschaftliche Unternehmungen (Fortsetzung)										
894 Stadthallen, Kongresshäuser										
894100 Dorf- und Veranstaltungsgebäude Goldgeben										
Operative Gebarung										
6/894100+871000	Kapitaltransfers aus Gemeinde-Bedarfszuweisungsmitteln	2121	3121	1	75.000,00	75.000,00		75.000,00	75.000,00	
6/894100+899000	Entnahmen aus Verrechnungsrücklagen zwischen operativer Gebarung und Projekten - Zuführung vom Projekt Strassenbau	2116		1		75.000,00	-75.000,00			
SU 21 / 31	Summe Erträge / Einzahlungen operative Gebarung				75.000,00	150.000,00	-75.000,00	75.000,00	75.000,00	0,00
SU 22 / 32	Summe Aufwendungen / Auszahlungen operative Gebarung				0,00	0,00	0,00	0,00	0,00	0,00
SA 0 / SA 1	(0) Nettoergebnis (21 - 22) / (1) Geldfluss operative Gebarung (31 – 32)				75.000,00	150.000,00	-75.000,00	75.000,00	75.000,00	0,00
SU 23	Summe Haushaltsrücklagen				0,00	0,00	0,00	0,00	0,00	0,00
SA00	Nettoergebnis nach Zuw./Entn. Haushaltsrücklagen (Saldo 0 +/- SU23)				75.000,00	150.000,00	-75.000,00			
Investive Gebarung										
SU 33	Summe Einzahlungen investive Gebarung							0,00	0,00	0,00
5/894100-010000	Neubau Dorf- und Veranstaltungsgebäude Goldgeben		3413	1				42.190,32	150.000,00	-107.809,68
SU 34	Summe Auszahlungen investive Gebarung							42.190,32	150.000,00	-107.809,68
SA2	Saldo (2) Geldfluss aus der Investiven Gebarung (33 – 34)							-42.190,32	-150.000,00	107.809,68
SA3	Saldo (3) Nettofinanzierungssaldo (Saldo 1 + Saldo 2)							32.809,68	-75.000,00	107.809,68
Finanzierungstätigkeit										
SU 35	Summe Einzahlungen aus der Finanzierungstätigkeit							0,00	0,00	0,00
SU 36	Summe Auszahlungen aus der Finanzierungstätigkeit							0,00	0,00	0,00
SA4	Saldo (4) Geldfluss aus der Finanzierungstätigkeit (35 – 36)							0,00	0,00	0,00

	MVAG		VCQU	Ergebnisrechnung			Finanzierungsrechnung		
	EH	FH		RA 2024	VA 2024	RA - VA	RA 2024	VA 2024	RA - VA
SA5	Saldo (5) Geldfluss aus der voranschlagswirksamen Gebarung (Saldo 3 + Saldo 4)						32.809,68	-75.000,00	107.809,68

		MVAG	MVAG	VCQU	Ergebnisrechnung			Finanzierungsrechnung		
		EH	FH		RA 2024	VA 2024	RA - VA	RA 2024	VA 2024	RA - VA
9 Finanzwirtschaft										
90	Gesonderte Verwaltung									
900	Gesonderte Verwaltung									
900000	Finanzverwaltung									
Operative Gebarung										
2/900000+816000	Landschaftsschutzabg. Verwaltungssentschädg.	2114	3114	13	487,07	500,00	-12,93	487,07	500,00	-12,93
2/900000+829000	Nicht beh. Jagdpacht	2116	3116	18	1.900,00	1.900,00		1.900,00	1.900,00	
SU 21 / 31	Summe Erträge / Einzahlungen operative Gebarung				2.387,07	2.400,00	-12,93	2.387,07	2.400,00	-12,93
1/900000-400000	Büromaterialien	2221	3221	23	2.846,57	6.000,00	-3.153,43	2.846,57	6.000,00	-3.153,43
1/900000-510000	Geldbezüge der Vertragsbediensteten der Verwaltung	2211	3211	20	147.330,79	150.300,00	-2.969,21	147.330,79	150.300,00	-2.969,21
1/900000-565000	Mehrleistungsentschädigung	2211	3211	20	6.846,79	6.700,00	146,79	6.846,79	6.700,00	146,79
1/900000-569000	Fehlgeldentschädigung	2211	3211	20	257,40	200,00	57,40	257,40	200,00	57,40
1/900000-580000	DGB zum Ausgl.Fonds	2212	3212	20	5.703,01	5.900,00	-196,99	5.703,01	5.900,00	-196,99
1/900000-582000	DGB zur soz.Sicherheit	2212	3212	20	17.654,02	17.700,00	-45,98	17.654,02	17.700,00	-45,98
1/900000-582100	Abfertigungsversicherung	2212	3212	20	1.919,08	1.900,00	19,08	1.919,08	1.900,00	19,08
1/900000-592000	Dotierung von Rückstellungen für Jubiläumsszuwendungen	2214			2.696,67	1.000,00	1.696,67			
1/900000-618000	Instandh.d.Einrichtung	2224	3224	24	3.838,02	8.000,00	-4.161,98	4.205,95	8.000,00	-3.794,05
1/900000-680000	Planmäßige Abschreibung	2226			8.041,45	6.300,00	1.741,45			
1/900000-724000	Reisegebühren	2225	3225	24	218,70	300,00	-81,30	218,70	300,00	-81,30
1/900000-728000	Entgelte für EDV-Softwareleistungen	2225	3225	24	46.496,75	44.000,00	2.496,75	46.960,15	44.000,00	2.960,15
1/900000-768000	Wertmarken	2234	3234	27	330,00	300,00	30,00	330,00	300,00	30,00
SU 22 / 32	Summe Aufwendungen / Auszahlungen operative Gebarung				244.179,25	248.600,00	-4.420,75	234.272,46	241.300,00	-7.027,54
SA 0 / SA 1	(0) Nettoergebnis (21 - 22) / (1) Geldfluss operative Gebarung (31 - 32)				-241.792,18	-246.200,00	4.407,82	-231.885,39	-238.900,00	7.014,61
SU 23	Summe Haushaltsrücklagen				0,00	0,00	0,00	0,00	0,00	0,00
SA00	Nettoergebnis nach Zuw./Entn. Haushaltsrücklagen (Saldo 0 +/- SU23)				-241.792,18	-246.200,00	4.407,82			
Investive Gebarung										
SU 33	Summe Einzahlungen investive Gebarung							0,00	0,00	0,00
1/900000-042000	Betriebsausstattung		3415	2 41				1.735,80	3.000,00	-1.264,20
SU 34	Summe Auszahlungen investive Gebarung							1.735,80	3.000,00	-1.264,20
SA2	Saldo (2) Geldfluss aus der Investiven Gebarung (33 - 34)							-1.735,80	-3.000,00	1.264,20
SA3	Saldo (3) Nettofinanzierungssaldo (Saldo 1 + Saldo 2)							-233.621,19	-241.900,00	8.278,81
Finanzierungstätigkeit										
SU 35	Summe Einzahlungen aus der Finanzierungstätigkeit							0,00	0,00	0,00
SU 36	Summe Auszahlungen aus der Finanzierungstätigkeit							0,00	0,00	0,00

		MVAG			Ergebnisrechnung			Finanzierungsrechnung		
		EH	FH	VCQU	RA 2024	VA 2024	RA - VA	RA 2024	VA 2024	RA - VA
SA4	Saldo (4) Geldfluss aus der Finanzierungstätigkeit (35 – 36)							0,00	0,00	0,00
SA5	Saldo (5) Geldfluss aus der voranschlagswirksamen Gebarung (Saldo 3 + Saldo 4)							-233.621,19	-241.900,00	8.278,81
91	Kapitalvermögen und Stiftungen ohne eigene Rechtspersönlichkeit									
910	Geldverkehr									
910000	Geldverkehr									
	Operative Gebarung									
2/910000+823000	Zinsen der Girokonten	2131	3131	14	229.191,32	70.000,00	159.191,32	229.191,32	70.000,00	159.191,32
2/910000+829000	Sonstige Erträge	2116	3116	18	681,99	100,00	581,99	681,99	100,00	581,99
SU 21 / 31	Summe Erträge / Einzahlungen operative Gebarung				229.873,31	70.100,00	159.773,31	229.873,31	70.100,00	159.773,31
1/910000-659000	Geldverkehrsspesen	2244	3244	24	4.448,36	4.700,00	-251,64	4.448,36	4.700,00	-251,64
1/910000-710000	Öffentliche Abgaben (Ausgaben) ohne Gebühren gem.FAG (KEST)	2225	3225	24	57.297,86	20.000,00	37.297,86	57.297,86	20.000,00	37.297,86
SU 22 / 32	Summe Aufwendungen / Auszahlungen operative Gebarung				61.746,22	24.700,00	37.046,22	61.746,22	24.700,00	37.046,22
SA 0 / SA 1	(0) Nettoergebnis (21 - 22) / (1) Geldfluss operative Gebarung (31 – 32)				168.127,09	45.400,00	122.727,09	168.127,09	45.400,00	122.727,09
SU 23	Summe Haushaltsrücklagen				0,00	0,00	0,00	0,00	0,00	0,00
SA00	Nettoergebnis nach Zuw./Entn. Haushaltsrücklagen (Saldo 0 +/- SU23)				168.127,09	45.400,00	122.727,09			
	Investive Gebarung									
SU 33	Summe Einzahlungen investive Gebarung							0,00	0,00	0,00
SU 34	Summe Auszahlungen investive Gebarung							0,00	0,00	0,00
SA2	Saldo (2) Geldfluss aus der Investiven Gebarung (33 – 34)							0,00	0,00	0,00
SA3	Saldo (3) Nettofinanzierungssaldo (Saldo 1 + Saldo 2)							168.127,09	45.400,00	122.727,09
	Finanzierungstätigkeit									
SU 35	Summe Einzahlungen aus der Finanzierungstätigkeit							0,00	0,00	0,00
SU 36	Summe Auszahlungen aus der Finanzierungstätigkeit							0,00	0,00	0,00
SA4	Saldo (4) Geldfluss aus der Finanzierungstätigkeit (35 – 36)							0,00	0,00	0,00
SA5	Saldo (5) Geldfluss aus der voranschlagswirksamen Gebarung (Saldo 3 + Saldo 4)							168.127,09	45.400,00	122.727,09
92	Öffentliche Abgaben									
920	Ausschließliche Gemeindeabgaben									
920000	Ausschließliche Gemeindeabgaben									
	Operative Gebarung									
2/920000+816000	NÖ-Seuchenvorsorgeabgabe Gemeindeanteil	2114	3114	13	1.326,71	1.300,00	26,71	1.326,71	1.300,00	26,71
2/920000+830000	Grundsteuer A	2111	3111	10	66.356,93	71.500,00	-5.143,07	66.176,24	71.500,00	-5.323,76
2/920000+831000	Grundsteuer B	2111	3111	10	299.364,53	255.000,00	44.364,53	310.692,37	255.000,00	55.692,37

		MVAG			Ergebnisrechnung			Finanzierungsrechnung		
		EH	FH	VCQU	RA 2024	VA 2024	RA - VA	RA 2024	VA 2024	RA - VA
2/920000+833100	Kommunalsteuer	2111	3111	10	647.603,16	490.000,00	157.603,16	647.603,16	490.000,00	157.603,16
2/920000+838000	Hundeabgabe	2111	3111	10	13.354,32	12.500,00	854,32	13.525,78	12.500,00	1.025,78
2/920000+841000	Gebrauchsabgabe	2111	3111	10	97.796,23	89.000,00	8.796,23	97.799,23	89.000,00	8.799,23
2/920000+843000	Anzeigenabgabe	2111	3111	10	2.940,00	2.500,00	440,00	2.940,00	2.500,00	440,00
2/920000+849000	Nebenansprüche	2111	3111	10	1.705,35	1.500,00	205,35	1.640,98	1.500,00	140,98
2/920000+850000	Aufschließungsbeiträge	2111	3111	10	148.208,09	280.000,00	-131.791,91	149.111,40	280.000,00	-130.888,60
2/920000+856000	Verwaltungsabgaben	2111	3111	10	13.246,42	20.000,00	-6.753,58	13.210,15	20.000,00	-6.789,85
2/920000+857000	Kommissionsgebühren	2111	3111	10	96,60	200,00	-103,40	96,60	200,00	-103,40
SU 21 / 31	Summe Erträge / Einzahlungen operative Gebarung				1.291.998,34	1.223.500,00	68.498,34	1.304.122,62	1.223.500,00	80.622,62
1/920000-691000	Abschreibung uneinbringlicher Forderungen	2225	3225	24		5.000,00	-5.000,00		5.000,00	-5.000,00
SU 22 / 32	Summe Aufwendungen / Auszahlungen operative Gebarung				0,00	5.000,00	-5.000,00	0,00	5.000,00	-5.000,00
SA 0 / SA 1	(0) Nettoergebnis (21 - 22) / (1) Geldfluss operative Gebarung (31 - 32)				1.291.998,34	1.218.500,00	73.498,34	1.304.122,62	1.218.500,00	85.622,62
SU 23	Summe Haushaltsrücklagen				0,00	0,00	0,00	0,00	0,00	0,00
SA00	Nettoergebnis nach Zuw./Entn. Haushaltsrücklagen (Saldo 0 +/- SU23)				1.291.998,34	1.218.500,00	73.498,34			
Investive Gebarung										
SU 33	Summe Einzahlungen investive Gebarung							0,00	0,00	0,00
SU 34	Summe Auszahlungen investive Gebarung							0,00	0,00	0,00
SA2	Saldo (2) Geldfluss aus der Investiven Gebarung (33 - 34)							0,00	0,00	0,00
SA3	Saldo (3) Nettofinanzierungssaldo (Saldo 1 + Saldo 2)							1.304.122,62	1.218.500,00	85.622,62
Finanzierungstätigkeit										
SU 35	Summe Einzahlungen aus der Finanzierungstätigkeit							0,00	0,00	0,00
SU 36	Summe Auszahlungen aus der Finanzierungstätigkeit							0,00	0,00	0,00
SA4	Saldo (4) Geldfluss aus der Finanzierungstätigkeit (35 - 36)							0,00	0,00	0,00
SA5	Saldo (5) Geldfluss aus der voranschlagswirksamen Gebarung (Saldo 3 + Saldo 4)							1.304.122,62	1.218.500,00	85.622,62
921	Zwischen Ländern und Gemeinden geteilte Abgaben									
921000	Zwischen Ländern und Gemeinden geteilte Abgaben									
Operative Gebarung										
2/921000+834100	Nächtigungstaxe gem. §12 NÖ-Tourismusgesetz-Gemeindeanteil	2111	3111	10		100,00	-100,00		100,00	-100,00
2/921000+861000	Transfers von Ländern, Landesfonds und Landeskammern (Interessentenbeiträge gem. §13 NÖ-Tourismusgesetz)	2121	3121	15	19.977,03		19.977,03	19.977,03		19.977,03
SU 21 / 31	Summe Erträge / Einzahlungen operative Gebarung				19.977,03	100,00	19.877,03	19.977,03	100,00	19.877,03
SU 22 / 32	Summe Aufwendungen / Auszahlungen operative Gebarung				0,00	0,00	0,00	0,00	0,00	0,00
SA 0 / SA 1	(0) Nettoergebnis (21 - 22) / (1) Geldfluss operative Gebarung (31 - 32)				19.977,03	100,00	19.877,03	19.977,03	100,00	19.877,03
SU 23	Summe Haushaltsrücklagen				0,00	0,00	0,00	0,00	0,00	0,00
SA00	Nettoergebnis nach Zuw./Entn. Haushaltsrücklagen (Saldo 0 +/- SU23)				19.977,03	100,00	19.877,03			

		MVAG	MVAG	VCQU	Ergebnisrechnung			Finanzierungsrechnung		
		EH	FH		RA 2024	VA 2024	RA - VA	RA 2024	VA 2024	RA - VA
Investive Gebarung										
SU 33	Summe Einzahlungen investive Gebarung							0,00	0,00	0,00
SU 34	Summe Auszahlungen investive Gebarung							0,00	0,00	0,00
SA2	Saldo (2) Geldfluss aus der Investiven Gebarung (33 – 34)							0,00	0,00	0,00
SA3	Saldo (3) Nettofinanzierungssaldo (Saldo 1 + Saldo 2)							19.977,03	100,00	19.877,03
Finanzierungstätigkeit										
SU 35	Summe Einzahlungen aus der Finanzierungstätigkeit							0,00	0,00	0,00
SU 36	Summe Auszahlungen aus der Finanzierungstätigkeit							0,00	0,00	0,00
SA4	Saldo (4) Geldfluss aus der Finanzierungstätigkeit (35 – 36)							0,00	0,00	0,00
SA5	Saldo (5) Geldfluss aus der voranschlagswirksamen Gebarung (Saldo 3 + Saldo 4)							19.977,03	100,00	19.877,03
925	Ertragsanteile an gemeinschaftlichen Bundesabgaben									
925000	Ertragsanteile									
Operative Gebarung										
2/925000+859400	nach dem abgestuften BVS	2112	3112	11	3.883.078,16	3.933.000,00	-49.921,84	3.883.078,16	3.933.000,00	-49.921,84
SU 21 / 31	Summe Erträge / Einzahlungen operative Gebarung				3.883.078,16	3.933.000,00	-49.921,84	3.883.078,16	3.933.000,00	-49.921,84
SU 22 / 32	Summe Aufwendungen / Auszahlungen operative Gebarung				0,00	0,00	0,00	0,00	0,00	0,00
SA 0 / SA 1	(0) Nettoergebnis (21 - 22) / (1) Geldfluss operative Gebarung (31 – 32)				3.883.078,16	3.933.000,00	-49.921,84	3.883.078,16	3.933.000,00	-49.921,84
SU 23	Summe Haushaltsrücklagen				0,00	0,00	0,00	0,00	0,00	0,00
SA00	Nettoergebnis nach Zuw./Entn. Haushaltsrücklagen (Saldo 0 +/- SU23)				3.883.078,16	3.933.000,00	-49.921,84			
Investive Gebarung										
SU 33	Summe Einzahlungen investive Gebarung							0,00	0,00	0,00
SU 34	Summe Auszahlungen investive Gebarung							0,00	0,00	0,00
SA2	Saldo (2) Geldfluss aus der Investiven Gebarung (33 – 34)							0,00	0,00	0,00
SA3	Saldo (3) Nettofinanzierungssaldo (Saldo 1 + Saldo 2)							3.883.078,16	3.933.000,00	-49.921,84
Finanzierungstätigkeit										
SU 35	Summe Einzahlungen aus der Finanzierungstätigkeit							0,00	0,00	0,00
SU 36	Summe Auszahlungen aus der Finanzierungstätigkeit							0,00	0,00	0,00
SA4	Saldo (4) Geldfluss aus der Finanzierungstätigkeit (35 – 36)							0,00	0,00	0,00
SA5	Saldo (5) Geldfluss aus der voranschlagswirksamen Gebarung (Saldo 3 + Saldo 4)							3.883.078,16	3.933.000,00	-49.921,84

		MVAG	MVAG	VCQU	Ergebnisrechnung			Finanzierungsrechnung		
		EH	FH		RA 2024	VA 2024	RA - VA	RA 2024	VA 2024	RA - VA
94	Finanzzuweisungen und Zuschüsse									
940	Bedarfszuweisungen									
940000	Bedarfszuweisungen									
Operative Gebarung										
2/940000+861000	Transferzahlungen des Landes (BZ 1)	2121	3121	15	207.198,44	196.400,00	10.798,44	207.198,44	196.400,00	10.798,44
SU 21 / 31	Summe Erträge / Einzahlungen operative Gebarung				207.198,44	196.400,00	10.798,44	207.198,44	196.400,00	10.798,44
SU 22 / 32	Summe Aufwendungen / Auszahlungen operative Gebarung				0,00	0,00	0,00	0,00	0,00	0,00
SA 0 / SA 1	(0) Nettoergebnis (21 - 22) / (1) Geldfluss operative Gebarung (31 - 32)				207.198,44	196.400,00	10.798,44	207.198,44	196.400,00	10.798,44
SU 23	Summe Haushaltsrücklagen				0,00	0,00	0,00	0,00	0,00	0,00
SA00	Nettoergebnis nach Zuw./Entn. Haushaltsrücklagen (Saldo 0 +/- SU23)				207.198,44	196.400,00	10.798,44			
Investive Gebarung										
SU 33	Summe Einzahlungen investive Gebarung							0,00	0,00	0,00
SU 34	Summe Auszahlungen investive Gebarung							0,00	0,00	0,00
SA2	Saldo (2) Geldfluss aus der Investiven Gebarung (33 - 34)							0,00	0,00	0,00
SA3	Saldo (3) Nettofinanzierungssaldo (Saldo 1 + Saldo 2)							207.198,44	196.400,00	10.798,44
Finanzierungstätigkeit										
SU 35	Summe Einzahlungen aus der Finanzierungstätigkeit							0,00	0,00	0,00
SU 36	Summe Auszahlungen aus der Finanzierungstätigkeit							0,00	0,00	0,00
SA4	Saldo (4) Geldfluss aus der Finanzierungstätigkeit (35 - 36)							0,00	0,00	0,00
SA5	Saldo (5) Geldfluss aus der voranschlagswirksamen Gebarung (Saldo 3 + Saldo 4)							207.198,44	196.400,00	10.798,44
941	Sonstige Finanzzuweisungen nach dem FAG									
941000	Zuschüsse des Bundes									
Operative Gebarung										
2/941000+860000	Bedarfszuweisung des Bundes gem. FAG	2121	3121	15	175.482,00	100.000,00	75.482,00	175.482,00	100.000,00	75.482,00
SU 21 / 31	Summe Erträge / Einzahlungen operative Gebarung				175.482,00	100.000,00	75.482,00	175.482,00	100.000,00	75.482,00
SU 22 / 32	Summe Aufwendungen / Auszahlungen operative Gebarung				0,00	0,00	0,00	0,00	0,00	0,00
SA 0 / SA 1	(0) Nettoergebnis (21 - 22) / (1) Geldfluss operative Gebarung (31 - 32)				175.482,00	100.000,00	75.482,00	175.482,00	100.000,00	75.482,00
SU 23	Summe Haushaltsrücklagen				0,00	0,00	0,00	0,00	0,00	0,00
SA00	Nettoergebnis nach Zuw./Entn. Haushaltsrücklagen (Saldo 0 +/- SU23)				175.482,00	100.000,00	75.482,00			
Investive Gebarung										
SU 33	Summe Einzahlungen investive Gebarung							0,00	0,00	0,00
SU 34	Summe Auszahlungen investive Gebarung							0,00	0,00	0,00
SA2	Saldo (2) Geldfluss aus der Investiven Gebarung (33 - 34)							0,00	0,00	0,00
SA3	Saldo (3) Nettofinanzierungssaldo (Saldo 1 + Saldo 2)							175.482,00	100.000,00	75.482,00

		MVAG	MVAG	VCQU	Ergebnisrechnung			Finanzierungsrechnung		
		EH	FH		RA 2024	VA 2024	RA - VA	RA 2024	VA 2024	RA - VA
Finanzierungstätigkeit										
SU 35	Summe Einzahlungen aus der Finanzierungstätigkeit							0,00	0,00	0,00
SU 36	Summe Auszahlungen aus der Finanzierungstätigkeit							0,00	0,00	0,00
SA4	Saldo (4) Geldfluss aus der Finanzierungstätigkeit (35 – 36)							0,00	0,00	0,00
SA5	Saldo (5) Geldfluss aus der voranschlagswirksamen Gebarung (Saldo 3 + Saldo 4)							175.482,00	100.000,00	75.482,00
944 Zuschüsse nach dem Katastrophenfondsgesetz										
944000 Katastrophenschutz										
Operative Gebarung										
2/944000+860000	Ersätze Katastrophenf.	2121	3121	15		100,00	-100,00		100,00	-100,00
SU 21 / 31	Summe Erträge / Einzahlungen operative Gebarung				0,00	100,00	-100,00	0,00	100,00	-100,00
SU 22 / 32	Summe Aufwendungen / Auszahlungen operative Gebarung				0,00	0,00	0,00	0,00	0,00	0,00
SA 0 / SA 1	(0) Nettoergebnis (21 - 22) / (1) Geldfluss operative Gebarung (31 – 32)				0,00	100,00	-100,00	0,00	100,00	-100,00
SU 23	Summe Haushaltsrücklagen				0,00	0,00	0,00	0,00	0,00	0,00
SA00	Nettoergebnis nach Zuw./Entn. Haushaltsrücklagen (Saldo 0 +/- SU23)				0,00	100,00	-100,00			
Investive Gebarung										
SU 33	Summe Einzahlungen investive Gebarung							0,00	0,00	0,00
SU 34	Summe Auszahlungen investive Gebarung							0,00	0,00	0,00
SA2	Saldo (2) Geldfluss aus der Investiven Gebarung (33 – 34)							0,00	0,00	0,00
SA3	Saldo (3) Nettofinanzierungssaldo (Saldo 1 + Saldo 2)							0,00	100,00	-100,00
Finanzierungstätigkeit										
SU 35	Summe Einzahlungen aus der Finanzierungstätigkeit							0,00	0,00	0,00
SU 36	Summe Auszahlungen aus der Finanzierungstätigkeit							0,00	0,00	0,00
SA4	Saldo (4) Geldfluss aus der Finanzierungstätigkeit (35 – 36)							0,00	0,00	0,00
SA5	Saldo (5) Geldfluss aus der voranschlagswirksamen Gebarung (Saldo 3 + Saldo 4)							0,00	100,00	-100,00
946 Zuschüsse nach landesgesetzlichen Bestimmungen										
946000 Zuschüsse nach landesgesetzlichen Bestimmungen										
Operative Gebarung										
2/946000+861000	Transfers von Ländern, Landesfonds und Landeskammern	2121	3121		35.441,15		35.441,15	35.441,15		35.441,15
SU 21 / 31	Summe Erträge / Einzahlungen operative Gebarung				35.441,15	0,00	35.441,15	35.441,15	0,00	35.441,15
SU 22 / 32	Summe Aufwendungen / Auszahlungen operative Gebarung				0,00	0,00	0,00	0,00	0,00	0,00
SA 0 / SA 1	(0) Nettoergebnis (21 - 22) / (1) Geldfluss operative Gebarung (31 – 32)				35.441,15	0,00	35.441,15	35.441,15	0,00	35.441,15
SU 23	Summe Haushaltsrücklagen				0,00	0,00	0,00	0,00	0,00	0,00
SA00	Nettoergebnis nach Zuw./Entn. Haushaltsrücklagen (Saldo 0 +/- SU23)				35.441,15	0,00	35.441,15			
Investive Gebarung										
SU 33	Summe Einzahlungen investive Gebarung							0,00	0,00	0,00

	MVAG	MVAG	VCQU	Ergebnisrechnung			Finanzierungsrechnung			
				EH	FH	RA 2024	VA 2024	RA - VA	RA 2024	VA 2024
SU 34								0,00	0,00	0,00
SA2								0,00	0,00	0,00
SA3								35.441,15	0,00	35.441,15
Finanzierungstätigkeit										
SU 35								0,00	0,00	0,00
SU 36								0,00	0,00	0,00
SA4								0,00	0,00	0,00
SA5								35.441,15	0,00	35.441,15
98 Haushaltsausgleich										
981										
981000										
Operative Gebarung										
SU 21 / 31						0,00	0,00	0,00	0,00	0,00
SU 22 / 32						0,00	0,00	0,00	0,00	0,00
SA 0 / SA 1						0,00	0,00	0,00	0,00	0,00
2/981000+895001				2301		1.760.121,77		1.760.121,77		
1/981000-795001				2401		1.877.082,64		1.877.082,64		
SU 23						-116.960,87	0,00	-116.960,87	0,00	0,00
SA00						-116.960,87	0,00	-116.960,87		
Investive Gebarung										
SU 33								0,00	0,00	0,00
SU 34								0,00	0,00	0,00
SA2								0,00	0,00	0,00
SA3								0,00	0,00	0,00
Finanzierungstätigkeit										
SU 35								0,00	0,00	0,00
SU 36								0,00	0,00	0,00
SA4								0,00	0,00	0,00
SA5								0,00	0,00	0,00

		MVAG			Ergebnisrechnung			Finanzierungsrechnung		
		EH	FH	VCQU	RA 2024	VA 2024	RA - VA	RA 2024	VA 2024	RA - VA
99	Jahresergebnis, Übergabe und Übernahme des Jahresergebnisses, Abwicklung der Vorjahre									
990	Überschüsse und Abgänge (soweit nicht zugeordnet)									
990000	Überschüsse und Abgänge (soweit nicht zugeordnet)									
Operative Gebarung										
SU 21 / 31	Summe Erträge / Einzahlungen operative Gebarung				0,00	0,00	0,00	0,00	0,00	0,00
SU 22 / 32	Summe Aufwendungen / Auszahlungen operative Gebarung				0,00	0,00	0,00	0,00	0,00	0,00
SA 0 / SA 1	(0) Nettoergebnis (21 - 22) / (1) Geldfluss operative Gebarung (31 - 32)				0,00	0,00	0,00	0,00	0,00	0,00
1/990000-795077	Zuweisung an allgemeine Haushaltsrücklagen	2401			439.638,20		439.638,20			
SU 23	Summe Haushaltsrücklagen				-439.638,20	0,00	-439.638,20	0,00	0,00	0,00
SA00	Nettoergebnis nach Zuw./Entn. Haushaltsrücklagen (Saldo 0 +/- SU23)				-439.638,20	0,00	-439.638,20			
Investive Gebarung										
SU 33	Summe Einzahlungen investive Gebarung							0,00	0,00	0,00
SU 34	Summe Auszahlungen investive Gebarung							0,00	0,00	0,00
SA2	Saldo (2) Geldfluss aus der Investiven Gebarung (33 - 34)							0,00	0,00	0,00
SA3	Saldo (3) Nettofinanzierungssaldo (Saldo 1 + Saldo 2)							0,00	0,00	0,00
Finanzierungstätigkeit										
SU 35	Summe Einzahlungen aus der Finanzierungstätigkeit							0,00	0,00	0,00
SU 36	Summe Auszahlungen aus der Finanzierungstätigkeit							0,00	0,00	0,00
SA4	Saldo (4) Geldfluss aus der Finanzierungstätigkeit (35 - 36)							0,00	0,00	0,00
SA5	Saldo (5) Geldfluss aus der voranschlagswirksamen Gebarung (Saldo 3 + Saldo 4)							0,00	0,00	0,00
991	Rückersetzte, nicht absetzbare Einnahmen und Ausgaben (soweit nicht aufteilbar)									
991000	Rückersätze									
Operative Gebarung										
2/991000+828000	Rückersätze von Ausgaben	2116	3116	18	1.622,52	1.000,00	622,52	1.622,52	1.000,00	622,52
SU 21 / 31	Summe Erträge / Einzahlungen operative Gebarung				1.622,52	1.000,00	622,52	1.622,52	1.000,00	622,52
1/991000-729000	Rückersätze von Einnahmen	2225	3225	24	52,00	1.000,00	-948,00	52,00	1.000,00	-948,00
SU 22 / 32	Summe Aufwendungen / Auszahlungen operative Gebarung				52,00	1.000,00	-948,00	52,00	1.000,00	-948,00
SA 0 / SA 1	(0) Nettoergebnis (21 - 22) / (1) Geldfluss operative Gebarung (31 - 32)				1.570,52	0,00	1.570,52	1.570,52	0,00	1.570,52
SU 23	Summe Haushaltsrücklagen				0,00	0,00	0,00	0,00	0,00	0,00
SA00	Nettoergebnis nach Zuw./Entn. Haushaltsrücklagen (Saldo 0 +/- SU23)				1.570,52	0,00	1.570,52			
Investive Gebarung										
SU 33	Summe Einzahlungen investive Gebarung							0,00	0,00	0,00
SU 34	Summe Auszahlungen investive Gebarung							0,00	0,00	0,00
SA2	Saldo (2) Geldfluss aus der Investiven Gebarung (33 - 34)							0,00	0,00	0,00
SA3	Saldo (3) Nettofinanzierungssaldo (Saldo 1 + Saldo 2)							1.570,52	0,00	1.570,52

	MVAG		VCQU	Ergebnisrechnung			Finanzierungsrechnung		
	EH	FH		RA 2024	VA 2024	RA - VA	RA 2024	VA 2024	RA - VA
Finanzierungstätigkeit									
SU 35							0,00	0,00	0,00
	Summe Einzahlungen aus der Finanzierungstätigkeit								
SU 36							0,00	0,00	0,00
	Summe Auszahlungen aus der Finanzierungstätigkeit								
SA4							0,00	0,00	0,00
	Saldo (4) Geldfluss aus der Finanzierungstätigkeit (35 – 36)								
SA5							1.570,52	0,00	1.570,52
	Saldo (5) Geldfluss aus der voranschlagswirksamen Gebarung (Saldo 3 + Saldo 4)								

Nachweis der Investitionstätigkeit

Vorhaben	Vorhabensbezeichnung		RA 2024	VA 2024	RA - VA	RA Vorjahre	RA Gesamt
Konto	Bezeichnung						
1000001	Projekt - Strassenbau (2020 bis 2099)						
	Auszahlungen - Investitionen - Mittelverwendung		185.698,83	320.000,00	-134.301,17	2.178.703,32	2.364.402,15
	Anschaffungs- oder Herstellungskosten		185.698,83	320.000,00	-134.301,17	2.178.703,32	2.364.402,15
	5/612000-002000	Investitionen für Straßenbau	75.510,52	220.000,00	-144.489,48	1.401.780,51	1.477.291,03
	5/612000-002200	Investitionen für Straßenbau - Nebenanlagen	48.473,42	28.000,00	20.473,42	202.953,29	251.426,71
	5/612000-002900	Ziviltechnikerleistungen für Straßenbauten	1.714,89		1.714,89	178.461,65	180.176,54
	5/612000-005000	Anlagen zu Straßenbauten (Lärmschutzeinrichtung KG Zaina)				164.284,00	164.284,00
	5/612000-005100	Kosten für LED-Austauschmodule bei Straßenbeleuchtung	60.000,00	72.000,00	-12.000,00		60.000,00
	5/612000-006000	Sonstige Grundstückseinrichtungen				11.223,87	11.223,87
	5/612000-795001	Zuweisung an allgemeine Haushaltsrücklagen				220.000,00	220.000,00
	Einzahlungen - Finanzierung - Mittelaufbringung		-199.674,68	-1.166.900,00	967.225,32	3.825.502,52	3.625.827,84
	Mittel aus Geldfluss aus der operativen Gebarung		-460.994,65	-1.456.900,00	995.905,35	2.467.866,75	2.006.872,10
	5/612000-729910	Zuführungen an Projekte				-1.109.594,75	-1.109.594,75
	5/612000-799000	Zuführungen an Projekte	-460.994,65	-1.456.900,00	995.905,35		-460.994,65
	6/612000+829960	Sonstige Einnahme - Übernahme Ist-Überschuss vom Projekt Straßenbau aus dem Jahr 2019				3.577.461,50	3.577.461,50
	Bedarfszuweisungen/KTZ		260.000,00	280.000,00	-20.000,00	1.230.000,00	1.490.000,00
	6/612000+301200	Zuschuss aus Mitteln der Gemeindewegdotation				40.000,00	40.000,00
	6/612000+871000	Bedarfszuweisungen	260.000,00	280.000,00	-20.000,00	1.190.000,00	1.450.000,00
	Haushaltsrücklagen/Zahlungsmittelreserven		0,00	0,00	0,00	0,00	0,00
	Sonstige Kapitaltransfers und Subventionen		1.319,97	10.000,00	-8.680,03	127.635,77	128.955,74
	6/612000+300500	KIG 2020-Förderung				127.635,77	127.635,77
	6/612000+307000	Interessentenbeiträge	1.319,97	10.000,00	-8.680,03		1.319,97
	Darlehen/Innere Darlehen		0,00	0,00	0,00	0,00	0,00
	Finanzierungsleasing		0,00	0,00	0,00	0,00	0,00
	Veräußerung langfristiges Vermögen und sonstiges		0,00	0,00	0,00	0,00	0,00
Finanzierungsergebnis 1000001			-385.373,51	-1.486.900,00	1.101.526,49	1.646.799,20	1.261.425,69
	offene Verbindlichkeiten		0,00				
	offene Forderungen		0,00				

Vorhaben	Vorhabensbezeichnung		RA 2024	VA 2024	RA - VA	RA Vorjahre	RA Gesamt
Konto	Bezeichnung						
1000002	Projekt - Feuerwehr (2020 bis 2099)						
	Auszahlungen - Investitionen - Mittelverwendung		137.988,75	145.000,00	-7.011,25	0,00	137.988,75
	Anschaffungs- oder Herstellungskosten		137.988,75	145.000,00	-7.011,25	0,00	137.988,75
5/164000-010100	Sanierungsmaßnahmen FF-Haus Gaisruck			45.000,00	-45.000,00		
5/164000-010200	Neubau Lagerhalle FF-Pettendorf		83.790,00	100.000,00	-16.210,00		83.790,00
5/164000-040000	Fahrzeuge		54.198,75		54.198,75		54.198,75
	Einzahlungen - Finanzierung - Mittelaufbringung		137.988,75	145.000,00	-7.011,25	0,00	137.988,75
	Mittel aus Geldfluss aus der operativen Gebarung		92.988,75	10.000,00	82.988,75	0,00	92.988,75
6/164000+010100	Verkauf ehemaliges Kühlhaus in KG Pettendorf		10.500,00	10.000,00	500,00		10.500,00
6/164000+899000	Entnahmen aus Verrechnungsrücklagen zwischen operativer Gebarung und Projekten - Zuführung vom Projekt Straßenbau		82.488,75		82.488,75		82.488,75
	Bedarfszuweisungen/KTZ		45.000,00	45.000,00	0,00	0,00	45.000,00
6/164000+871000	Kapitaltransfers aus Gemeinde-Bedarfszuweisungsmitteln		45.000,00	45.000,00			45.000,00
	Haushaltsrücklagen/Zahlungsmittelreserven		0,00	0,00	0,00	0,00	0,00
	Sonstige Kapitaltransfers und Subventionen		0,00	90.000,00	-90.000,00	0,00	0,00
6/164000+303100	Baukostenzuschuss FF-Pettendorf für Neubau Lagerhalle			90.000,00	-90.000,00		
	Darlehen/Innere Darlehen		0,00	0,00	0,00	0,00	0,00
	Finanzierungsleasing		0,00	0,00	0,00	0,00	0,00
	Veräußerung langfristiges Vermögen und sonstiges		0,00	0,00	0,00	0,00	0,00
Finanzierungsergebnis 1000002			0,00	0,00	0,00	0,00	0,00
	offene Verbindlichkeiten		0,00				
	offene Forderungen		0,00				

Vorhaben	Vorhabensbezeichnung		RA 2024	VA 2024	RA - VA	RA Vorjahre	RA Gesamt
Konto	Bezeichnung						
1000004	Projekt - Güterwege (2020 bis 2099)						
	Auszahlungen - Investitionen - Mittelverwendung		42.180,55	68.000,00	-25.819,45	296.175,43	338.355,98
	Anschaffungs- oder Herstellungskosten		42.180,55	68.000,00	-25.819,45	296.175,43	338.355,98
5/710000-002000	Güterwegebau		42.180,55	68.000,00	-25.819,45	262.810,58	304.991,13
5/710000-002100	Instandsetzung Güterweg "Unterer Neuberg" KG Seitzersdorf Wolfpassing					33.112,85	33.112,85
5/710000-757000	Beiträge an Güterweggemeinschaften					252,00	252,00
	Einzahlungen - Finanzierung - Mittelaufbringung		42.180,55	68.000,00	-25.819,45	296.175,43	338.355,98
	Mittel aus Geldfluss aus der operativen Gebarung		23.248,60	53.900,00	-30.651,40	200.448,15	223.696,75
6/710000+829910	Sonstige Erträge - Zuführung vom Projekt "Straßenbau"					200.448,15	200.448,15
6/710000+899000	Entnahmen aus Verrechnungsrücklagen zwischen operativer Gebarung und Projekten - Zuführung vom Projekt Straßenbau		23.248,60	53.900,00	-30.651,40		23.248,60
	Bedarfszuweisungen/KTZ		17.500,00	12.600,00	4.900,00	89.999,48	107.499,48
6/710000+301000	Subvention von NÖ Agrarbezirksbehörde		6.250,00	6.300,00	-50,00	44.699,48	50.949,48
6/710000+871000	Bedarfszuweisung		11.250,00	6.300,00	4.950,00	45.300,00	56.550,00
	Haushaltsrücklagen/Zahlungsmittelreserven		0,00	0,00	0,00	0,00	0,00
	Sonstige Kapitaltransfers und Subventionen		1.431,95	1.500,00	-68,05	5.727,80	7.159,75
6/710000+307000	Interessentenbeiträge		1.431,95	1.500,00	-68,05	5.727,80	7.159,75
	Darlehen/Innere Darlehen		0,00	0,00	0,00	0,00	0,00
	Finanzierungsleasing		0,00	0,00	0,00	0,00	0,00
	Veräußerung langfristiges Vermögen und sonstiges		0,00	0,00	0,00	0,00	0,00
Finanzierungsergebnis 1000004			0,00	0,00	0,00	0,00	0,00
	offene Verbindlichkeiten		0,00				
	offene Forderungen		0,00				

Vorhaben	Vorhabensbezeichnung		RA 2024	VA 2024	RA - VA	RA Vorjahre	RA Gesamt
Konto	Bezeichnung						
1000005	Projekt - Wasserversorgung (2020 bis 2099)						
	Auszahlungen - Investitionen - Mittelverwendung		10.829,88	45.000,00	-34.170,12	326.674,21	337.504,09
	Anschaffungs- oder Herstellungskosten		10.829,88	45.000,00	-34.170,12	326.674,21	337.504,09
5/850000-004000	Baukosten Leitungskataster WVA		2.830,50	5.000,00	-2.169,50	75.960,90	78.791,40
5/850000-004400	Baukosten Erweiterungen WVA					114.734,12	114.734,12
5/850000-004500	Baukosten Bauabschnitt - Erweiterg. KG Hausleiten, Betriebsgebiet		5.667,97		5.667,97	91.168,45	96.836,42
5/850000-004600	Baukosten für Wasserleitungssanierungen					2.038,62	2.038,62
5/850000-004900	Ziviltechnikerleistungen für Wasserbauten und -anlagen		2.331,41		2.331,41	42.772,12	45.103,53
5/850000-042100	Überwachungssystem für Wasserversorgungsanlage			40.000,00	-40.000,00		
	Einzahlungen - Finanzierung - Mittelaufbringung		80.000,00	45.000,00	35.000,00	371.305,51	451.305,51
	Mittel aus Geldfluss aus der operativen Gebarung		80.000,00	12.900,00	67.100,00	324.352,55	404.352,55
6/850000+829910	Sonstige Erträge - Zuführung von "WVA" aus operativen Gebarung					321.140,65	321.140,65
6/850000+829960	Sonstige Einnahme - Übernahme Ist-Überschuss vom Projekt WVA aus dem Jahr 2019					3.211,90	3.211,90
6/850000+899000	Entnahmen aus Verrechnungsrücklagen zwischen operativer Gebarung und Projekten - Wasserversorgung		80.000,00	12.900,00	67.100,00		80.000,00
	Bedarfszuweisungen/KTZ		0,00	0,00	0,00	0,00	0,00
	Haushaltsrücklagen/Zahlungsmittelreserven		0,00	32.100,00	-32.100,00	0,00	0,00
6/850000+894001	Entnahmen von zweckgebundenen Haushaltsrücklagen			32.100,00	-32.100,00		
	Sonstige Kapitaltransfers und Subventionen		0,00	0,00	0,00	46.952,96	46.952,96
6/850000+300500	KIG 2020-Förderung					46.952,96	46.952,96
	Darlehen/Innere Darlehen		0,00	0,00	0,00	0,00	0,00
	Finanzierungsleasing		0,00	0,00	0,00	0,00	0,00
	Veräußerung langfristiges Vermögen und sonstiges		0,00	0,00	0,00	0,00	0,00
Finanzierungsergebnis 1000005			69.170,12	0,00	69.170,12	44.631,30	113.801,42
offene Verbindlichkeiten			0,00				
offene Forderungen			0,00				

Vorhaben	Vorhabensbezeichnung		RA 2024	VA 2024	RA - VA	RA Vorjahre	RA Gesamt
Konto	Bezeichnung						
1000007	Projekt - Wirtschaftshof (2020 bis 2099)						
	Auszahlungen - Investitionen - Mittelverwendung		66.861,45	40.000,00	26.861,45	128.520,01	195.381,46
	Anschaffungs- oder Herstellungskosten		66.861,45	40.000,00	26.861,45	128.520,01	195.381,46
	5/820000-006000	Asphaltierung Lagerplatz für Bauhof	33.741,45	20.000,00	13.741,45		33.741,45
	5/820000-020000	Maschinen und maschinelle Anlagen	33.120,00	20.000,00	13.120,00	37.670,01	70.790,01
	5/820000-040000	Fahrzeuge				90.850,00	90.850,00
	Einzahlungen - Finanzierung - Mittelaufbringung		66.861,45	40.000,00	26.861,45	128.520,01	195.381,46
	Mittel aus Geldfluss aus der operativen Gebarung		66.861,45	40.000,00	26.861,45	128.520,01	195.381,46
	6/820000+829910	Sonstige Erträge - Zuführung vom Projekt "Straßenbau"				128.520,01	128.520,01
	6/820000+899000	Entnahmen aus Verrechnungsrücklagen zwischen operativer Gebarung und Projekten - Zuführung vom Projekt Strassenbau	66.861,45	40.000,00	26.861,45		66.861,45
	Bedarfszuweisungen/KTZ		0,00	0,00	0,00	0,00	0,00
	Haushaltsrücklagen/Zahlungsmittelreserven		0,00	0,00	0,00	0,00	0,00
	Sonstige Kapitaltransfers und Subventionen		0,00	0,00	0,00	0,00	0,00
	Darlehen/Innere Darlehen		0,00	0,00	0,00	0,00	0,00
	Finanzierungsleasing		0,00	0,00	0,00	0,00	0,00
	Veräußerung langfristiges Vermögen und sonstiges		0,00	0,00	0,00	0,00	0,00
Finanzierungsergebnis 1000007			0,00	0,00	0,00	0,00	0,00
	offene Verbindlichkeiten		0,00				
	offene Forderungen		0,00				

Vorhaben	Vorhabensbezeichnung		RA 2024	VA 2024	RA - VA	RA Vorjahre	RA Gesamt
Konto	Bezeichnung						
1000008	Projekt - Schutzwasserbau (2020 bis 2099)						
	Auszahlungen - Investitionen - Mittelverwendung		51.378,46	50.000,00	1.378,46	6.120,00	57.498,46
	Anschaffungs- oder Herstellungskosten		51.378,46	50.000,00	1.378,46	6.120,00	57.498,46
5/639000-004900	Ziviltechnikerleistungen für Schutzwasserbau					6.120,00	6.120,00
5/639000-050000	Schutzwasserbau - Erneuerung Wegdurchlass KG Gaisruck am Pettendorfer Graben		51.378,46	50.000,00	1.378,46		51.378,46
	Einzahlungen - Finanzierung - Mittelaufbringung		51.378,46	50.000,00	1.378,46	6.120,00	57.498,46
	Mittel aus Geldfluss aus der operativen Gebarung		51.378,46	50.000,00	1.378,46	6.120,00	57.498,46
6/639000+829910	Sonstige Erträge - Zuführung vom Projekt "Straßenbau"					6.120,00	6.120,00
6/639000+899000	Entnahmen aus Verrechnungsrücklagen zwischen operativer Gebarung und Projekten - Zuführung vom Projekt Strassenbau		51.378,46	50.000,00	1.378,46		51.378,46
	Bedarfszuweisungen/KTZ		0,00	0,00	0,00	0,00	0,00
	Haushaltsrücklagen/Zahlungsmittelreserven		0,00	0,00	0,00	0,00	0,00
	Sonstige Kapitaltransfers und Subventionen		0,00	0,00	0,00	0,00	0,00
	Darlehen/Innere Darlehen		0,00	0,00	0,00	0,00	0,00
	Finanzierungsleasing		0,00	0,00	0,00	0,00	0,00
	Veräußerung langfristiges Vermögen und sonstiges		0,00	0,00	0,00	0,00	0,00
Finanzierungsergebnis 1000008			0,00	0,00	0,00	0,00	0,00
	offene Verbindlichkeiten		0,00				
	offene Forderungen		0,00				

Vorhaben	Vorhabensbezeichnung		RA 2024	VA 2024	RA - VA	RA Vorjahre	RA Gesamt
Konto	Bezeichnung						
1000010	Projekt - Kindergarten (2020 bis 2099)						
	Auszahlungen - Investitionen - Mittelverwendung		2.983.087,31	5.050.000,00	-2.066.912,69	262.585,89	3.245.673,20
	Anschaffungs- oder Herstellungskosten		2.983.087,31	5.050.000,00	-2.066.912,69	262.585,89	3.245.673,20
	5/240000-006000 Sonstige Grundstückseinrichtungen		6.063,59		6.063,59		6.063,59
	5/240000-010000 Kindergartenzu- und -umbau		2.475.671,19	4.167.800,00	-1.692.128,81	14.877,15	2.490.548,34
	5/240000-010900 Planungskosten für Kindergartenzu- und -umbau		186.475,00	382.200,00	-195.725,00	220.050,60	406.525,60
	5/240000-042000 Anschaffung Einrichtung für Kindergarten		314.877,53	500.000,00	-185.122,47	27.658,14	342.535,67
	Einzahlungen - Finanzierung - Mittelaufbringung		3.129.183,08	5.050.000,00	-1.920.816,92	262.585,89	3.391.768,97
	Mittel aus Geldfluss aus der operativen Gebarung		0,00	1.000.000,00	-1.000.000,00	262.585,89	262.585,89
	6/240000+829910 Sonstige Erträge - Zuführung vom Projekt "Straßenbau"					262.585,89	262.585,89
	6/240000+899000 Entnahmen aus Verrechnungsrücklagen zwischen operativer Gebarung und Projekten - Zuführung vom Projekt Strassenbau			1.000.000,00	-1.000.000,00		
	Bedarfszuweisungen/KTZ		0,00	125.000,00	-125.000,00	0,00	0,00
	6/240000+301000 Kapitaltransfers von Ländern, Landesfonds und Landesammern			125.000,00	-125.000,00		
	Haushaltsrücklagen/Zahlungsmittelreserven		129.183,08	726.000,00	-596.816,92	0,00	129.183,08
	6/240000+895001 Entnahmen von allgemeinen Haushaltsrücklagen		129.183,08	726.000,00	-596.816,92		129.183,08
	Sonstige Kapitaltransfers und Subventionen		0,00	199.000,00	-199.000,00	0,00	0,00
	6/240000+300500 KIG 2023-Förderung			199.000,00	-199.000,00		
	Darlehen/Innere Darlehen		3.000.000,00	3.000.000,00	0,00	0,00	3.000.000,00
	50596/163 Kindergartenum- und -zubau Hausleiten. Altbachweg		3.000.000,00	3.000.000,00			3.000.000,00
	Finanzierungsleasing		0,00	0,00	0,00	0,00	0,00
	Veräußerung langfristiges Vermögen und sonstiges		0,00	0,00	0,00	0,00	0,00
Finanzierungsergebnis 1000010			146.095,77	0,00	146.095,77	0,00	146.095,77
offene Verbindlichkeiten			165.050,34				
offene Forderungen			0,00				

Vorhaben	Vorhabensbezeichnung		RA 2024	VA 2024	RA - VA	RA Vorjahre	RA Gesamt
Konto	Bezeichnung						
1000011	Projekt - Wohn-u.Geschäftsbesitz (2020 bis 2099)						
	Auszahlungen - Investitionen - Mittelverwendung		0,00	0,00	0,00	403.057,20	403.057,20
	Anschaffungs- oder Herstellungskosten		0,00	0,00	0,00	403.057,20	403.057,20
	5/853000-010000	Gebäude und Bauten - Instandsetzungsarbeiten beim Zahnarztthaus				381.937,96	381.937,96
	5/853000-042000	Amts-, Betriebs- und Geschäftsausstattung beim Veranstaltungszentrum				21.119,24	21.119,24
	Einzahlungen - Finanzierung - Mittelaufbringung		0,00	0,00	0,00	403.057,20	403.057,20
	Mittel aus Geldfluss aus der operativen Gebarung		0,00	0,00	0,00	218.057,20	218.057,20
	6/853000+829910	Sonstige Erträge - Zuführung vom Projekt "Straßenbau"				218.057,20	218.057,20
	Bedarfszuweisungen/KTZ		0,00	0,00	0,00	0,00	0,00
	Haushaltsrücklagen/Zahlungsmittelreserven		0,00	0,00	0,00	0,00	0,00
	Sonstige Kapitaltransfers und Subventionen		0,00	0,00	0,00	185.000,00	185.000,00
	6/853000+300500	KIG 2020-Förderung				185.000,00	185.000,00
	Darlehen/Innere Darlehen		0,00	0,00	0,00	0,00	0,00
	Finanzierungsleasing		0,00	0,00	0,00	0,00	0,00
	Veräußerung langfristiges Vermögen und sonstiges		0,00	0,00	0,00	0,00	0,00
Finanzierungsergebnis 1000011			0,00	0,00	0,00	0,00	0,00
	offene Verbindlichkeiten		0,00				
	offene Forderungen		0,00				

Vorhaben	Vorhabensbezeichnung		RA 2024	VA 2024	RA - VA	RA Vorjahre	RA Gesamt
Konto	Bezeichnung						
1000012	Projekt - Sportstätten (2020 bis 2099)						
	Auszahlungen - Investitionen - Mittelverwendung		0,00	0,00	0,00	181.641,69	181.641,69
	Anschaffungs- oder Herstellungskosten		0,00	0,00	0,00	181.641,69	181.641,69
	5/262000-006000	Errichtung eines Funparks				31.861,45	31.861,45
	5/262000-042000	Betriebsausstattung für Funpark				50.714,81	50.714,81
	5/262000-050000	Umstellung Flutlichtanlagen bei Sportanlagen auf LED				99.065,43	99.065,43
	Einzahlungen - Finanzierung - Mittelaufbringung		35.132,72	0,00	35.132,72	96.976,26	132.108,98
	Mittel aus Geldfluss aus der operativen Gebarung		4.948,72	0,00	4.948,72	48.826,26	53.774,98
	6/262000+829910	Sonstige Erträge - Zuführung vom Projekt "Straßenbau"				48.826,26	48.826,26
	6/262000+899000	Entnahmen aus Verrechnungsrücklagen zwischen operativer Gebarung und Projekten - Zuführung vom Projekt Straßenbau	4.948,72		4.948,72		4.948,72
	Bedarfszuweisungen/KTZ		26.200,00	0,00	26.200,00	0,00	26.200,00
	6/262000+301000	Landesförderung (Abt. WST5) für Umrüstungen von Flutlichtanlagen auf LED	26.200,00		26.200,00		26.200,00
	Haushaltsrücklagen/Zahlungsmittelreserven		0,00	0,00	0,00	0,00	0,00
	Sonstige Kapitaltransfers und Subventionen		3.984,00	0,00	3.984,00	48.150,00	52.134,00
	6/262000+300000	Bundesförderung (KPC) für Umrüstungen von Flutlichtanlagen auf LED	3.984,00		3.984,00		3.984,00
	6/262000+300500	KIG 2020-Förderung für Errichtung eines Funparks				33.750,00	33.750,00
	6/262000+307000	Kapitaltransfers von privaten Haushalten und privaten Organisationen ohne Erwerbszweck und andere				14.400,00	14.400,00
	Darlehen/Innere Darlehen		0,00	0,00	0,00	0,00	0,00
	Finanzierungsleasing		0,00	0,00	0,00	0,00	0,00
	Veräußerung langfristiges Vermögen und sonstiges		0,00	0,00	0,00	0,00	0,00
Finanzierungsergebnis 1000012			35.132,72	0,00	35.132,72	-84.665,43	-49.532,71
	offene Verbindlichkeiten		0,00				
	offene Forderungen		0,00				

Vorhaben	Vorhabensbezeichnung		RA 2024	VA 2024	RA - VA	RA Vorjahre	RA Gesamt
Konto	Bezeichnung						
1000013	Projekt - Kanal (2020 bis 2099)						
	Auszahlungen - Investitionen - Mittelverwendung		220.576,04	130.000,00	90.576,04	1.302.352,64	1.522.928,68
	Anschaffungs- oder Herstellungskosten		220.576,04	130.000,00	90.576,04	1.302.352,64	1.522.928,68
5/851000-004100	Baukosten Leitungskataster		106.014,44	10.000,00	96.014,44	168.080,47	274.094,91
5/851000-004200	Erweiterungen ABA - div. Hausanschlüsse		3.234,10		3.234,10		3.234,10
5/851000-004300	Erweiterung ABA					725.009,59	725.009,59
5/851000-004400	Erweiterung ABA KG Hausleiten, Betriebsgebiet		88.107,52	60.000,00	28.107,52	266.406,13	354.513,65
5/851000-004500	Abwasserbeseitigungsanlage - Kanalsanierungen			50.000,00	-50.000,00		
5/851000-004900	Ziviltechnikerleistungen für Abwasserbauten und -anlagen		23.219,98	10.000,00	13.219,98	142.856,45	166.076,43
	Einzahlungen - Finanzierung - Mittelaufbringung		323.300,00	130.000,00	193.300,00	1.290.305,67	1.613.605,67
	Mittel aus Geldfluss aus der operativen Gebarung		310.000,00	130.000,00	180.000,00	1.219.460,67	1.529.460,67
6/851000+829910	Sonstige Erträge - Zuführung von der operativen Gebarung "Abwasserbeseitigung"					1.117.838,63	1.117.838,63
6/851000+829960	Sonstige Einnahme - Übernahme Ist-Überschuss vom Projekt Kanal aus dem Jahr 2019					101.622,04	101.622,04
6/851000+899000	Entnahmen aus Verrechnungsrücklagen zwischen operativer Gebarung und Projekten - Kanal		310.000,00	130.000,00	180.000,00		310.000,00
	Bedarfszuweisungen/KTZ		13.300,00	0,00	13.300,00	23.505,00	36.805,00
6/851000+301000	Beihilfe NÖ WWF		13.300,00		13.300,00	23.505,00	36.805,00
	Haushaltsrücklagen/Zahlungsmittelreserven		0,00	0,00	0,00	0,00	0,00
	Sonstige Kapitaltransfers und Subventionen		0,00	0,00	0,00	47.340,00	47.340,00
6/851000+300000	Investitionszuschuss von Bund ABA BA11 LIS-Leitungskataster					47.340,00	47.340,00
	Darlehen/Innere Darlehen		0,00	0,00	0,00	0,00	0,00
	Finanzierungsleasing		0,00	0,00	0,00	0,00	0,00
	Veräußerung langfristiges Vermögen und sonstiges		0,00	0,00	0,00	0,00	0,00
Finanzierungsergebnis 1000013			102.723,96	0,00	102.723,96	-12.046,97	90.676,99
offene Verbindlichkeiten			0,00				
offene Forderungen			0,00				

Vorhaben	Vorhabensbezeichnung		RA 2024	VA 2024	RA - VA	RA Vorjahre	RA Gesamt
Konto	Bezeichnung						
1000014	Projekt - Darlehensfinanzierung						
	Auszahlungen - Investitionen - Mittelverwendung		0,00	0,00	0,00	0,00	0,00
	Anschaffungs- oder Herstellungskosten		0,00	0,00	0,00	0,00	0,00
	Einzahlungen - Finanzierung - Mittelaufbringung		0,00	0,00	0,00	0,00	0,00
	Mittel aus Geldfluss aus der operativen Gebarung		0,00	0,00	0,00	0,00	0,00
	Bedarfszuweisungen/KTZ		0,00	0,00	0,00	0,00	0,00
	Haushaltsrücklagen/Zahlungsmittelreserven		0,00	0,00	0,00	0,00	0,00
	Sonstige Kapitaltransfers und Subventionen		0,00	0,00	0,00	0,00	0,00
	Darlehen/Innere Darlehen		0,00	0,00	0,00	0,00	0,00
	Finanzierungsleasing		0,00	0,00	0,00	0,00	0,00
	Veräußerung langfristiges Vermögen und sonstiges		0,00	0,00	0,00	0,00	0,00
Finanzierungsergebnis 1000014			0,00	0,00	0,00	0,00	0,00
	offene Verbindlichkeiten		0,00				
	offene Forderungen		0,00				

Vorhaben	Vorhabensbezeichnung		RA 2024	VA 2024	RA - VA	RA Vorjahre	RA Gesamt
Konto	Bezeichnung						
1000016	Projekt - Volksschule (2020 bis 2099)						
	Auszahlungen - Investitionen - Mittelverwendung		52.068,67	28.000,00	24.068,67	60.757,19	112.825,86
	Anschaffungs- oder Herstellungskosten		52.068,67	28.000,00	24.068,67	60.757,19	112.825,86
	5/211000-010000	Volksschulgebäude - Trennwandsanierungsmaßnahmen				900,00	900,00
	5/211000-042000	Amts-, Betriebs- und Geschäftsausstattung	52.068,67	28.000,00	24.068,67	59.857,19	111.925,86
	Einzahlungen - Finanzierung - Mittelaufbringung		52.068,67	28.000,00	24.068,67	60.757,19	112.825,86
	Mittel aus Geldfluss aus der operativen Gebarung		52.068,67	28.000,00	24.068,67	45.523,19	97.591,86
	6/211000+829910	Sonstige Erträge - Zuführung vom Projekt "Straßenbau"				45.523,19	45.523,19
	6/211000+899000	Entnahmen aus Verrechnungsrücklagen zwischen operativer Gebarung und Projekten - Zuführung vom Projekt Strassenbau	52.068,67	28.000,00	24.068,67		52.068,67
	Bedarfszuweisungen/KTZ		0,00	0,00	0,00	13.200,00	13.200,00
	6/211000+301000	Kapitaltransfers von Ländern, Landesfonds und Landeskammern (NÖ-Schul- u.Kdg.Fonds)				13.200,00	13.200,00
	Haushaltsrücklagen/Zahlungsmittelreserven		0,00	0,00	0,00	0,00	0,00
	Sonstige Kapitaltransfers und Subventionen		0,00	0,00	0,00	2.034,00	2.034,00
	6/211000+307000	Kapitaltransfers von privaten Haushalten und privaten Organisationen ohne Erwerbszweck und andere				2.034,00	2.034,00
	Darlehen/Innere Darlehen		0,00	0,00	0,00	0,00	0,00
	Finanzierungsleasing		0,00	0,00	0,00	0,00	0,00
	Veräußerung langfristiges Vermögen und sonstiges		0,00	0,00	0,00	0,00	0,00
Finanzierungsergebnis 1000016			0,00	0,00	0,00	0,00	0,00
	offene Verbindlichkeiten		0,00				
	offene Forderungen		0,00				

Vorhaben	Vorhabensbezeichnung		RA 2024	VA 2024	RA - VA	RA Vorjahre	RA Gesamt
Konto	Bezeichnung						
1000020	Projekt - Abfallsammelzentrum (2020 bis 2099)						
	Auszahlungen - Investitionen - Mittelverwendung		100.000,00	0,00	100.000,00	3.960,00	103.960,00
	Anschaffungs- oder Herstellungskosten		100.000,00	0,00	100.000,00	3.960,00	103.960,00
	5/852000-006900	Planungskosten für Abfallsammelplatz				3.960,00	3.960,00
	5/852000-794001	Zuweisungen an zweckgebundene Haushaltsrücklagen	100.000,00		100.000,00		100.000,00
	Einzahlungen - Finanzierung - Mittelaufbringung		0,00	0,00	0,00	103.960,00	103.960,00
	Mittel aus Geldfluss aus der operativen Gebarung		0,00	0,00	0,00	103.960,00	103.960,00
	6/852000+829910	Sonstige Erträge - Zuführung von Müllbeseitigung aus operativen Gebarung				103.960,00	103.960,00
	Bedarfszuweisungen/KTZ		0,00	0,00	0,00	0,00	0,00
	Haushaltsrücklagen/Zahlungsmittelreserven		0,00	0,00	0,00	0,00	0,00
	Sonstige Kapitaltransfers und Subventionen		0,00	0,00	0,00	0,00	0,00
	Darlehen/Innere Darlehen		0,00	0,00	0,00	0,00	0,00
	Finanzierungsleasing		0,00	0,00	0,00	0,00	0,00
	Veräußerung langfristiges Vermögen und sonstiges		0,00	0,00	0,00	0,00	0,00
Finanzierungsergebnis 1000020			-100.000,00	0,00	-100.000,00	100.000,00	0,00
	offene Verbindlichkeiten		0,00				
	offene Forderungen		0,00				

Vorhaben	Vorhabensbezeichnung		RA 2024	VA 2024	RA - VA	RA Vorjahre	RA Gesamt
Konto	Bezeichnung						
1000022	Projekt - Zentralamt (2020 bis 2099)						
	Auszahlungen - Investitionen - Mittelverwendung		0,00	0,00	0,00	64.558,06	64.558,06
	Anschaffungs- oder Herstellungskosten		0,00	0,00	0,00	64.558,06	64.558,06
	5/010000-010000	Fassadenarbeiten am Gemeindeamt				64.558,06	64.558,06
	Einzahlungen - Finanzierung - Mittelaufbringung		0,00	0,00	0,00	64.558,06	64.558,06
	Mittel aus Geldfluss aus der operativen Gebarung		0,00	0,00	0,00	48.608,06	48.608,06
	6/010000+829910	Sonstige Erträge - Zuführung vom Projekt "Straßenbau"				48.608,06	48.608,06
	Bedarfszuweisungen/KTZ		0,00	0,00	0,00	10.000,00	10.000,00
	6/010000+301000	Kapitaltransfers von Ländern, Landesfonds und Landeskammern				10.000,00	10.000,00
	Haushaltsrücklagen/Zahlungsmittelreserven		0,00	0,00	0,00	0,00	0,00
	Sonstige Kapitaltransfers und Subventionen		0,00	0,00	0,00	5.950,00	5.950,00
	6/010000+300000	Kapitaltransfers von Bund, Bundesfonds und Bundeskammern				5.950,00	5.950,00
	Darlehen/Innere Darlehen		0,00	0,00	0,00	0,00	0,00
	Finanzierungsleasing		0,00	0,00	0,00	0,00	0,00
	Veräußerung langfristiges Vermögen und sonstiges		0,00	0,00	0,00	0,00	0,00
Finanzierungsergebnis 1000022			0,00	0,00	0,00	0,00	0,00
	offene Verbindlichkeiten		0,00				
	offene Forderungen		0,00				

Vorhaben	Vorhabensbezeichnung		RA 2024	VA 2024	RA - VA	RA Vorjahre	RA Gesamt
Konto	Bezeichnung						
1000023	Projekt - Elektrizitätsversorgung (2020 bis 2099)						
	Auszahlungen - Investitionen - Mittelverwendung		252.405,71	370.000,00	-117.594,29	91.109,19	343.514,90
	Anschaffungs- oder Herstellungskosten		252.405,71	370.000,00	-117.594,29	91.109,19	343.514,90
	5/870000-010000	Errichtung von Photovoltaikanlagen	82.309,26	175.000,00	-92.690,74	73.996,73	156.305,99
	5/870000-010900	Ziviltechnikerleistungen für Errichtung PV-Anlagen	7.038,59	15.000,00	-7.961,41		7.038,59
	5/870000-050000	Errichtung einer Photovoltaikanlage freistehend beim Wassererk	163.057,86	180.000,00	-16.942,14	17.112,46	180.170,32
	Einzahlungen - Finanzierung - Mittelaufbringung		180.000,00	370.000,00	-190.000,00	3.240,00	183.240,00
	Mittel aus Geldfluss aus der operativen Gebarung		180.000,00	210.000,00	-30.000,00	0,00	180.000,00
	6/870000+899000	Entnahmen aus Verrechnungsrücklagen zwischen operativer Gebarung und Projekten - Zuführung vom Projekt Strassenbau	180.000,00	210.000,00	-30.000,00		180.000,00
	Bedarfszuweisungen/KTZ		0,00	0,00	0,00	3.240,00	3.240,00
	6/870000+301000	Kapitaltransfers von Ländern, Landesfonds und Landeskammern				3.240,00	3.240,00
	Haushaltsrücklagen/Zahlungsmittelreserven		0,00	0,00	0,00	0,00	0,00
	Sonstige Kapitaltransfers und Subventionen		0,00	160.000,00	-160.000,00	0,00	0,00
	6/870000+300500	KIG 2023-Förderung		160.000,00	-160.000,00		
	Darlehen/Innere Darlehen		0,00	0,00	0,00	0,00	0,00
	Finanzierungsleasing		0,00	0,00	0,00	0,00	0,00
	Veräußerung langfristiges Vermögen und sonstiges		0,00	0,00	0,00	0,00	0,00
Finanzierungsergebnis 1000023			-72.405,71	0,00	-72.405,71	-87.869,19	-160.274,90
	offene Verbindlichkeiten		0,00				
	offene Forderungen		0,00				

Vorhaben	Vorhabensbezeichnung		RA 2024	VA 2024	RA - VA	RA Vorjahre	RA Gesamt
Konto	Bezeichnung						
1000026	Projekt - Grundbesitz (2020 bis 2099)						
	Auszahlungen - Investitionen - Mittelverwendung		254.662,71	270.000,00	-15.337,29	5.335,50	259.998,21
	Anschaffungs- oder Herstellungskosten		254.662,71	270.000,00	-15.337,29	5.335,50	259.998,21
	5/840000-001000 Grundankauf		254.662,71	270.000,00	-15.337,29	5.335,50	259.998,21
	Einzahlungen - Finanzierung - Mittelaufbringung		249.549,81	270.000,00	-20.450,19	10.448,40	259.998,21
	Mittel aus Geldfluss aus der operativen Gebarung		6.125,00	10.000,00	-3.875,00	10.448,40	16.573,40
	6/840000+001000 Grundverkauf		6.125,00	10.000,00	-3.875,00	37.782,95	43.907,95
	5/840000-729910 Sonstige Aufwendungen - Zuführung an Projekt "Verkostungskeller Lehrngasse"					-28.726,02	-28.726,02
	6/840000+829910 Sonstige Erträge - Zuführung vom Projekt "Straßenbau"					1.391,47	1.391,47
	Bedarfszuweisungen/KTZ		0,00	0,00	0,00	0,00	0,00
	Haushaltsrücklagen/Zahlungsmittelreserven		243.424,81	260.000,00	-16.575,19	0,00	243.424,81
	6/840000+895001 Entnahmen von allgemeinen Haushaltsrücklagen		243.424,81	260.000,00	-16.575,19		243.424,81
	Sonstige Kapitaltransfers und Subventionen		0,00	0,00	0,00	0,00	0,00
	Darlehen/Innere Darlehen		0,00	0,00	0,00	0,00	0,00
	Finanzierungsleasing		0,00	0,00	0,00	0,00	0,00
	Veräußerung langfristiges Vermögen und sonstiges		0,00	0,00	0,00	0,00	0,00
Finanzierungsergebnis 1000026			-5.112,90	0,00	-5.112,90	5.112,90	0,00
	offene Verbindlichkeiten		0,00				
	offene Forderungen		0,00				

Vorhaben	Vorhabensbezeichnung		RA 2024	VA 2024	RA - VA	RA Vorjahre	RA Gesamt
Konto	Bezeichnung						
1000027	Projekt - Förderung UST FF-Auto (2020 bis 2099)						
Erläuterungen zum Vorhaben:							
	Auszahlungen - Investitionen - Mittelverwendung		0,00	0,00	0,00	0,00	0,00
	Anschaffungs- oder Herstellungskosten		0,00	0,00	0,00	0,00	0,00
	Einzahlungen - Finanzierung - Mittelaufbringung		0,00	0,00	0,00	0,00	0,00
	Mittel aus Geldfluss aus der operativen Gebarung		0,00	0,00	0,00	-17.587,26	-17.587,26
	5/164100-729910	Sonstige Aufwendungen - Rückführung an operative Gebarung				-17.587,26	-17.587,26
	Bedarfszuweisungen/KTZ		0,00	0,00	0,00	0,00	0,00
	Haushaltsrücklagen/Zahlungsmittelreserven		0,00	0,00	0,00	0,00	0,00
	Sonstige Kapitaltransfers und Subventionen		0,00	0,00	0,00	17.587,26	17.587,26
	6/164100+300000	Kapitaltransfers von Bund, Bundesfonds und Bundeskammern				17.587,26	17.587,26
	Darlehen/Innere Darlehen		0,00	0,00	0,00	0,00	0,00
	Finanzierungsleasing		0,00	0,00	0,00	0,00	0,00
	Veräußerung langfristiges Vermögen und sonstiges		0,00	0,00	0,00	0,00	0,00
Finanzierungsergebnis 1000027			0,00	0,00	0,00	0,00	0,00
	offene Verbindlichkeiten		0,00				
	offene Forderungen		0,00				

Vorhaben	Vorhabensbezeichnung		RA 2024	VA 2024	RA - VA	RA Vorjahre	RA Gesamt
Konto	Bezeichnung						
1000028	Projekt - Bezirksrettungsdienst- zentrale (2018 bis 2099)						
	Auszahlungen - Investitionen - Mittelverwendung		0,00	0,00	0,00	134.346,62	134.346,62
	Anschaffungs- oder Herstellungskosten		0,00	0,00	0,00	134.346,62	134.346,62
	5/530000-082000	Sonstige Beteiligungen - Neubau Bezirksrettungsdienstzentrale				134.346,62	134.346,62
	Einzahlungen - Finanzierung - Mittelaufbringung		0,00	0,00	0,00	134.346,62	134.346,62
	Mittel aus Geldfluss aus der operativen Gebarung		0,00	0,00	0,00	89.564,62	89.564,62
	6/530000+829910	Sonstige Erträge - Zuführung vom Projekt "Straßenbau"				67.173,62	67.173,62
	6/530000+829960	Sonstige Einnahme - Übernahme Ist-Überschuss vom Vorhaben Bezirksrettungsdienstzentrale aus dem Jahr 2019				22.391,00	22.391,00
	Bedarfszuweisungen/KTZ		0,00	0,00	0,00	44.782,00	44.782,00
	6/530000+871000	Bedarfszuweisungen				44.782,00	44.782,00
	Haushaltsrücklagen/Zahlungsmittelreserven		0,00	0,00	0,00	0,00	0,00
	Sonstige Kapitaltransfers und Subventionen		0,00	0,00	0,00	0,00	0,00
	Darlehen/Innere Darlehen		0,00	0,00	0,00	0,00	0,00
	Finanzierungsleasing		0,00	0,00	0,00	0,00	0,00
	Veräußerung langfristiges Vermögen und sonstiges		0,00	0,00	0,00	0,00	0,00
Finanzierungsergebnis 1000028			0,00	0,00	0,00	0,00	0,00
	offene Verbindlichkeiten		0,00				
	offene Forderungen		0,00				

Vorhaben	Vorhabensbezeichnung		RA 2024	VA 2024	RA - VA	RA Vorjahre	RA Gesamt
Konto	Bezeichnung						
1000030	Projekt - Breitbandausbau (2020 bis 2099)						
	Auszahlungen - Investitionen - Mittelverwendung		0,00	0,00	0,00	0,00	0,00
	Anschaffungs- oder Herstellungskosten		0,00	0,00	0,00	0,00	0,00
	Einzahlungen - Finanzierung - Mittelaufbringung		0,00	0,00	0,00	0,00	0,00
	Mittel aus Geldfluss aus der operativen Gebarung		0,00	0,00	0,00	0,00	0,00
	Bedarfszuweisungen/KTZ		0,00	0,00	0,00	0,00	0,00
	Haushaltsrücklagen/Zahlungsmittelreserven		0,00	0,00	0,00	0,00	0,00
	Sonstige Kapitaltransfers und Subventionen		0,00	0,00	0,00	0,00	0,00
	Darlehen/Innere Darlehen		0,00	0,00	0,00	0,00	0,00
	Finanzierungsleasing		0,00	0,00	0,00	0,00	0,00
	Veräußerung langfristiges Vermögen und sonstiges		0,00	0,00	0,00	0,00	0,00
Finanzierungsergebnis 1000030			0,00	0,00	0,00	0,00	0,00
	offene Verbindlichkeiten		0,00				
	offene Forderungen		0,00				

Vorhaben	Vorhabensbezeichnung		RA 2024	VA 2024	RA - VA	RA Vorjahre	RA Gesamt
Konto	Bezeichnung						
1000031	Projekt - Leaderprojekt "Verkostungskeller Lehrngasse" (2020 bis 2099)						
	Auszahlungen - Investitionen - Mittelverwendung		0,00	0,00	0,00	195.212,96	195.212,96
	Anschaffungs- oder Herstellungskosten		0,00	0,00	0,00	195.212,96	195.212,96
	5/849000-010000	Verkostungskeller-Lehrngasse				191.976,77	191.976,77
	5/849000-042000	Amts-, Betriebs- und Geschäftsausstattung				3.236,19	3.236,19
	Einzahlungen - Finanzierung - Mittelaufbringung		0,00	0,00	0,00	195.212,96	195.212,96
	Mittel aus Geldfluss aus der operativen Gebarung		0,00	0,00	0,00	92.954,41	92.954,41
	6/849000+829910	Sonstige Erträge - Zuführung vom Projekt "Grundbesitz"				92.954,41	92.954,41
	Bedarfszuweisungen/KTZ		0,00	0,00	0,00	20.451,87	20.451,87
	6/849000+301000	Leaderförderung - Landesanteil				20.451,87	20.451,87
	Haushaltsrücklagen/Zahlungsmittelreserven		0,00	0,00	0,00	0,00	0,00
	Sonstige Kapitaltransfers und Subventionen		0,00	0,00	0,00	81.806,68	81.806,68
	6/849000+309000	Leaderförderung - EU-Anteil				81.806,68	81.806,68
	Darlehen/Innere Darlehen		0,00	0,00	0,00	0,00	0,00
	Finanzierungsleasing		0,00	0,00	0,00	0,00	0,00
	Veräußerung langfristiges Vermögen und sonstiges		0,00	0,00	0,00	0,00	0,00
Finanzierungsergebnis 1000031			0,00	0,00	0,00	0,00	0,00
	offene Verbindlichkeiten		0,00				
	offene Forderungen		0,00				

Vorhaben	Vorhabensbezeichnung		RA 2024	VA 2024	RA - VA	RA Vorjahre	RA Gesamt
Konto	Bezeichnung						
1000032	Projekt - Aussichtswarte KG Goldgeben (2020 bis 2099)						
	Auszahlungen - Investitionen - Mittelverwendung		0,00	0,00	0,00	18.112,51	18.112,51
	Anschaffungs- oder Herstellungskosten		0,00	0,00	0,00	18.112,51	18.112,51
	5/815000-050000	Aussichtswarte KG Goldgeben				18.112,51	18.112,51
	Einzahlungen - Finanzierung - Mittelaufbringung		0,00	0,00	0,00	18.112,51	18.112,51
	Mittel aus Geldfluss aus der operativen Gebarung		0,00	0,00	0,00	18.112,51	18.112,51
	6/815000+829910	Sonstige Erträge - Zuführung vom Projekt "Straßenbau"				18.112,51	18.112,51
	Bedarfszuweisungen/KTZ		0,00	0,00	0,00	0,00	0,00
	Haushaltsrücklagen/Zahlungsmittelreserven		0,00	0,00	0,00	0,00	0,00
	Sonstige Kapitaltransfers und Subventionen		0,00	0,00	0,00	0,00	0,00
	Darlehen/Innere Darlehen		0,00	0,00	0,00	0,00	0,00
	Finanzierungsleasing		0,00	0,00	0,00	0,00	0,00
	Veräußerung langfristiges Vermögen und sonstiges		0,00	0,00	0,00	0,00	0,00
Finanzierungsergebnis 1000032			0,00	0,00	0,00	0,00	0,00
	offene Verbindlichkeiten		0,00				
	offene Forderungen		0,00				

Vorhaben	Vorhabensbezeichnung		RA 2024	VA 2024	RA - VA	RA Vorjahre	RA Gesamt
Konto	Bezeichnung						
1000034	Projekt - Dorf- und Veranstaltungs- gebäude Goldgeben (2024 bis 2099)						
	Auszahlungen - Investitionen - Mittelverwendung		42.190,32	150.000,00	-107.809,68	0,00	42.190,32
	Anschaffungs- oder Herstellungskosten		42.190,32	150.000,00	-107.809,68	0,00	42.190,32
5/894100-010000	Neubau Dorf- und Veranstaltungsgebäude Goldgeben		42.190,32	150.000,00	-107.809,68		42.190,32
	Einzahlungen - Finanzierung - Mittelaufbringung		75.000,00	150.000,00	-75.000,00	0,00	75.000,00
	Mittel aus Geldfluss aus der operativen Gebarung		0,00	75.000,00	-75.000,00	0,00	0,00
6/894100+899000	Entnahmen aus Verrechnungsrücklagen zwischen operativer Gebarung und Projekten - Zuführung vom Projekt Strassenbau			75.000,00	-75.000,00		
	Bedarfszuweisungen/KTZ		75.000,00	75.000,00	0,00	0,00	75.000,00
6/894100+871000	Kapitaltransfers aus Gemeinde-Bedarfszuweisungsmitteln		75.000,00	75.000,00			75.000,00
	Haushaltsrücklagen/Zahlungsmittelreserven		0,00	0,00	0,00	0,00	0,00
	Sonstige Kapitaltransfers und Subventionen		0,00	0,00	0,00	0,00	0,00
	Darlehen/Innere Darlehen		0,00	0,00	0,00	0,00	0,00
	Finanzierungsleasing		0,00	0,00	0,00	0,00	0,00
	Veräußerung langfristiges Vermögen und sonstiges		0,00	0,00	0,00	0,00	0,00
Finanzierungsergebnis 1000034			32.809,68	0,00	32.809,68	0,00	32.809,68
	offene Verbindlichkeiten		0,00				
	offene Forderungen		0,00				

Salden Finanzierungsergebnisse		RA 2024	VA 2024	RA - VA	RA Vorjahre	RA Gesamt
1000001	Projekt - Strassenbau (2020 bis 2099)					
	Auszahlungen - Investitionen - Mittelverwendung	185.698,83	320.000,00	-134.301,17	2.178.703,32	2.364.402,15
	Einzahlungen - Finanzierung - Mittelherkunft	-199.674,68	-1.166.900,00	967.225,32	3.825.502,52	3.625.827,84
		-385.373,51	-1.486.900,00	1.101.526,49	1.646.799,20	1.261.425,69
	offene Verbindlichkeiten	0,00				
	offene Forderungen	0,00				
1000002	Projekt - Feuerwehr (2020 bis 2099)					
	Auszahlungen - Investitionen - Mittelverwendung	137.988,75	145.000,00	-7.011,25	0,00	137.988,75
	Einzahlungen - Finanzierung - Mittelherkunft	137.988,75	145.000,00	-7.011,25	0,00	137.988,75
		0,00	0,00	0,00	0,00	0,00
	offene Verbindlichkeiten	0,00				
	offene Forderungen	0,00				
1000004	Projekt - Güterwege (2020 bis 2099)					
	Auszahlungen - Investitionen - Mittelverwendung	42.180,55	68.000,00	-25.819,45	296.175,43	338.355,98
	Einzahlungen - Finanzierung - Mittelherkunft	42.180,55	68.000,00	-25.819,45	296.175,43	338.355,98
		0,00	0,00	0,00	0,00	0,00
	offene Verbindlichkeiten	0,00				
	offene Forderungen	0,00				
1000005	Projekt - Wasserversorgung (2020 bis 2099)					
	Auszahlungen - Investitionen - Mittelverwendung	10.829,88	45.000,00	-34.170,12	326.674,21	337.504,09
	Einzahlungen - Finanzierung - Mittelherkunft	80.000,00	45.000,00	35.000,00	371.305,51	451.305,51
		69.170,12	0,00	69.170,12	44.631,30	113.801,42
	offene Verbindlichkeiten	0,00				
	offene Forderungen	0,00				
1000007	Projekt - Wirtschaftshof (2020 bis 2099)					
	Auszahlungen - Investitionen - Mittelverwendung	66.861,45	40.000,00	26.861,45	128.520,01	195.381,46
	Einzahlungen - Finanzierung - Mittelherkunft	66.861,45	40.000,00	26.861,45	128.520,01	195.381,46
		0,00	0,00	0,00	0,00	0,00
	offene Verbindlichkeiten	0,00				
	offene Forderungen	0,00				
1000008	Projekt - Schutzwasserbau (2020 bis 2099)					
	Auszahlungen - Investitionen - Mittelverwendung	51.378,46	50.000,00	1.378,46	6.120,00	57.498,46
	Einzahlungen - Finanzierung - Mittelherkunft	51.378,46	50.000,00	1.378,46	6.120,00	57.498,46
		0,00	0,00	0,00	0,00	0,00
	offene Verbindlichkeiten	0,00				
	offene Forderungen	0,00				

Salden Finanzierungsergebnisse		RA 2024	VA 2024	RA - VA	RA Vorjahre	RA Gesamt
1000010	Projekt - Kindergarten (2020 bis 2099)					
	Auszahlungen - Investitionen - Mittelverwendung	2.983.087,31	5.050.000,00	-2.066.912,69	262.585,89	3.245.673,20
	Einzahlungen - Finanzierung - Mittelherkunft	3.129.183,08	5.050.000,00	-1.920.816,92	262.585,89	3.391.768,97
		146.095,77	0,00	146.095,77	0,00	146.095,77
	offene Verbindlichkeiten	165.050,34				
	offene Forderungen	0,00				
1000011	Projekt - Wohn-u.Geschäftsbesitz (2020 bis 2099)					
	Auszahlungen - Investitionen - Mittelverwendung	0,00	0,00	0,00	403.057,20	403.057,20
	Einzahlungen - Finanzierung - Mittelherkunft	0,00	0,00	0,00	403.057,20	403.057,20
		0,00	0,00	0,00	0,00	0,00
	offene Verbindlichkeiten	0,00				
	offene Forderungen	0,00				
1000012	Projekt - Sportstätten (2020 bis 2099)					
	Auszahlungen - Investitionen - Mittelverwendung	0,00	0,00	0,00	181.641,69	181.641,69
	Einzahlungen - Finanzierung - Mittelherkunft	35.132,72	0,00	35.132,72	96.976,26	132.108,98
		35.132,72	0,00	35.132,72	-84.665,43	-49.532,71
	offene Verbindlichkeiten	0,00				
	offene Forderungen	0,00				
1000013	Projekt - Kanal (2020 bis 2099)					
	Auszahlungen - Investitionen - Mittelverwendung	220.576,04	130.000,00	90.576,04	1.302.352,64	1.522.928,68
	Einzahlungen - Finanzierung - Mittelherkunft	323.300,00	130.000,00	193.300,00	1.290.305,67	1.613.605,67
		102.723,96	0,00	102.723,96	-12.046,97	90.676,99
	offene Verbindlichkeiten	0,00				
	offene Forderungen	0,00				
1000014	Projekt - Darlehensfinanzierung					
	Auszahlungen - Investitionen - Mittelverwendung	0,00	0,00	0,00	0,00	0,00
	Einzahlungen - Finanzierung - Mittelherkunft	0,00	0,00	0,00	0,00	0,00
		0,00	0,00	0,00	0,00	0,00
	offene Verbindlichkeiten	0,00				
	offene Forderungen	0,00				
1000016	Projekt - Volksschule (2020 bis 2099)					
	Auszahlungen - Investitionen - Mittelverwendung	52.068,67	28.000,00	24.068,67	60.757,19	112.825,86
	Einzahlungen - Finanzierung - Mittelherkunft	52.068,67	28.000,00	24.068,67	60.757,19	112.825,86
		0,00	0,00	0,00	0,00	0,00
	offene Verbindlichkeiten	0,00				
	offene Forderungen	0,00				

Salden Finanzierungsergebnisse		RA 2024	VA 2024	RA - VA	RA Vorjahre	RA Gesamt
1000020	Projekt - Abfallsammelzentrum (2020 bis 2099)					
	Auszahlungen - Investitionen - Mittelverwendung	100.000,00	0,00	100.000,00	3.960,00	103.960,00
	Einzahlungen - Finanzierung - Mittelherkunft	0,00	0,00	0,00	103.960,00	103.960,00
		-100.000,00	0,00	-100.000,00	100.000,00	0,00
	offene Verbindlichkeiten	0,00				
	offene Forderungen	0,00				
1000022	Projekt - Zentralamt (2020 bis 2099)					
	Auszahlungen - Investitionen - Mittelverwendung	0,00	0,00	0,00	64.558,06	64.558,06
	Einzahlungen - Finanzierung - Mittelherkunft	0,00	0,00	0,00	64.558,06	64.558,06
		0,00	0,00	0,00	0,00	0,00
	offene Verbindlichkeiten	0,00				
	offene Forderungen	0,00				
1000023	Projekt - Elektrizitätsversorgung (2020 bis 2099)					
	Auszahlungen - Investitionen - Mittelverwendung	252.405,71	370.000,00	-117.594,29	91.109,19	343.514,90
	Einzahlungen - Finanzierung - Mittelherkunft	180.000,00	370.000,00	-190.000,00	3.240,00	183.240,00
		-72.405,71	0,00	-72.405,71	-87.869,19	-160.274,90
	offene Verbindlichkeiten	0,00				
	offene Forderungen	0,00				
1000026	Projekt - Grundbesitz (2020 bis 2099)					
	Auszahlungen - Investitionen - Mittelverwendung	254.662,71	270.000,00	-15.337,29	5.335,50	259.998,21
	Einzahlungen - Finanzierung - Mittelherkunft	249.549,81	270.000,00	-20.450,19	10.448,40	259.998,21
		-5.112,90	0,00	-5.112,90	5.112,90	0,00
	offene Verbindlichkeiten	0,00				
	offene Forderungen	0,00				
1000027	Projekt - Förderung UST FF-Auto (2020 bis 2099)					
	Auszahlungen - Investitionen - Mittelverwendung	0,00	0,00	0,00	0,00	0,00
	Einzahlungen - Finanzierung - Mittelherkunft	0,00	0,00	0,00	0,00	0,00
		0,00	0,00	0,00	0,00	0,00
	offene Verbindlichkeiten	0,00				
	offene Forderungen	0,00				
1000028	Projekt - Bezirksrettungsdienst- zentrale (2018 bis 2099)					
	Auszahlungen - Investitionen - Mittelverwendung	0,00	0,00	0,00	134.346,62	134.346,62
	Einzahlungen - Finanzierung - Mittelherkunft	0,00	0,00	0,00	134.346,62	134.346,62
		0,00	0,00	0,00	0,00	0,00
	offene Verbindlichkeiten	0,00				
	offene Forderungen	0,00				

Salden Finanzierungsergebnisse		RA 2024	VA 2024	RA - VA	RA Vorjahre	RA Gesamt
1000030	Projekt - Breitbandausbau (2020 bis 2099)					
	Auszahlungen - Investitionen - Mittelverwendung	0,00	0,00	0,00	0,00	0,00
	Einzahlungen - Finanzierung - Mittelherkunft	0,00	0,00	0,00	0,00	0,00
		0,00	0,00	0,00	0,00	0,00
	offene Verbindlichkeiten	0,00				
	offene Forderungen	0,00				
1000031	Projekt - Leaderprojekt "Verkostungskeller Lehrngasse" (2020 bis 2099)					
	Auszahlungen - Investitionen - Mittelverwendung	0,00	0,00	0,00	195.212,96	195.212,96
	Einzahlungen - Finanzierung - Mittelherkunft	0,00	0,00	0,00	195.212,96	195.212,96
		0,00	0,00	0,00	0,00	0,00
	offene Verbindlichkeiten	0,00				
	offene Forderungen	0,00				
1000032	Projekt - Aussichtswarte KG Goldgeben (2020 bis 2099)					
	Auszahlungen - Investitionen - Mittelverwendung	0,00	0,00	0,00	18.112,51	18.112,51
	Einzahlungen - Finanzierung - Mittelherkunft	0,00	0,00	0,00	18.112,51	18.112,51
		0,00	0,00	0,00	0,00	0,00
	offene Verbindlichkeiten	0,00				
	offene Forderungen	0,00				
1000034	Projekt - Dorf- und Veranstaltungs- gebäude Goldgeben (2024 bis 2099)					
	Auszahlungen - Investitionen - Mittelverwendung	42.190,32	150.000,00	-107.809,68	0,00	42.190,32
	Einzahlungen - Finanzierung - Mittelherkunft	75.000,00	150.000,00	-75.000,00	0,00	75.000,00
		32.809,68	0,00	32.809,68	0,00	32.809,68
	offene Verbindlichkeiten	0,00				
	offene Forderungen	0,00				
Saldo Investive Einzelvorhaben		-176.959,87	-1.486.900,00	1.309.940,13	1.611.961,81	1.435.001,94
	offene Verbindlichkeiten	165.050,34				
	offene Forderungen	0,00				
Saldo der gesamten Investitionstätigkeit		-176.959,87	-1.486.900,00	1.309.940,13	1.611.961,81	1.435.001,94
	offene Verbindlichkeiten	165.050,34				
	offene Forderungen	0,00				

Nachweis der sonstigen Investitionen (nur VC 2)

Vorhaben	Vorhabensbezeichnung		RA 2024	VA 2024	RA - VA	RA 2023
Konto	Bezeichnung					
2001000	Sonstige Investitionen (2020 bis 2099)					
	Auszahlungen - Investitionen - Mittelverwendung		125.902,14	156.900,00	-30.997,86	790.801,49
	Anschaffungs- oder Herstellungskosten		125.902,14	156.900,00	-30.997,86	790.801,49
1/010000-020000	Ankauf von Maschinen		12.080,22	15.000,00	-2.919,78	
1/010000-042000	Amtsausstattung			3.000,00	-3.000,00	19.848,62
1/022000-042000	Amtsausstattung			1.000,00	-1.000,00	1.758,78
1/029000-042000	Amtsausstattung			3.000,00	-3.000,00	5.282,86
1/031000-070000	Aktivierungsfähige Rechte (immaterielle Vermögenswerte) Flwdmg.+Bebauungsplan		16.884,00	30.000,00	-13.116,00	74.226,00
1/164000-006000	Sonstige Grundstückseinrichtungen-Errichtung von Feuerlöschbrunnen			100,00	-100,00	13.759,97
1/180000-050000	Sonderanlagen (Alarmsirenen)		2.661,43		2.661,43	
1/211000-020000	Ankauf von Maschinen			1.000,00	-1.000,00	
1/240000-002000	Anschaffung v.Geräten					4.247,32
1/240000-010000	Gebäude und Bauten					27.776,09
1/240000-042000	Betriebsausstattung, Möbeln		7.584,16	12.000,00	-4.415,84	15.924,63
1/240100-020000	Anschaffung von Geräten			1.000,00	-1.000,00	
1/240100-042000	Betriebsausstattung, Möbeln			1.000,00	-1.000,00	
1/250000-042100	Betriebsausstattung, Möbeln		7.170,55	10.000,00	-2.829,45	
1/262000-042000	Amts-, Betriebs- und Geschäftsausstattung		4.296,00	4.500,00	-204,00	
1/320000-042000	Betriebsausstattung			1.000,00	-1.000,00	
1/520000-070000	Aktivierungsfähige Rechte (immaterielle Vermögenswerte)			100,00	-100,00	3.268,80
1/522000-050000	Elektrotankstelle - (Umbau auf kostenpflichtige Tankstelle)					5.423,82
1/616000-002000	Radwege Erweiterung			1.000,00	-1.000,00	25.779,19
1/639000-050000	Sonderanlagen					6.136,94
1/640000-005000	Anlagen zu Straßenbauten			100,00	-100,00	2.224,99
1/640000-010000	Gebäude und Bauten - Buswartehäuschen		5.497,78	100,00	5.397,78	9.814,88
1/759000-082000	Sonstige Beteiligungen					1.850,00
1/815000-006000	Sonstige Grundstückseinrichtungen			3.500,00	-3.500,00	
1/815000-042000	Betriebsausstattung		1.253,34	10.000,00	-8.746,66	97.719,36
1/816000-005000	Errichtung von Straßenbeleuchtungskörper		56.678,60	40.000,00	16.678,60	132.544,52
1/820000-020000	Ankauf von Maschinen					43.504,15
1/820000-030000	Werkzeuge und sonstige Erzeugungsmittel			1.500,00	-1.500,00	2.343,53
1/820000-040000	Ankauf v. Fahrzeugen					21.894,39
1/820000-042000	Betriebsausstattung		2.250,00	10.000,00	-7.750,00	6.795,79
1/831000-010000	Gebäude und Bauten					41.018,28
1/846000-010000	Gebäude und Bauten					37.315,75
1/850000-004000	Erweiterg.d.Wasserversorgungsnetzes		6.636,66		6.636,66	1.687,99
1/850000-020000	Ankauf von Maschinen und maschinelle Anlagen		1.173,60	2.000,00	-826,40	107.374,43
1/852000-010000	Gebäude und Bauten					4.566,34

Vorhaben	Vorhabensbezeichnung		RA 2024	VA 2024	RA - VA	RA 2023
Konto	Bezeichnung					
1/852000-042000	Amts-, Betriebs- und Geschäftsausstattung					4.500,90
1/853000-042000	Amts-, Betriebs- und Geschäftsausstattung			3.000,00	-3.000,00	36.585,83
1/900000-042000	Betriebsausstattung		1.735,80	3.000,00	-1.264,20	35.627,34
Finanzierungsergebnis 2001000			-125.902,14	-156.900,00	30.997,86	-790.801,49
offene Verbindlichkeiten			0,00			
offene Forderungen			0,00			

Nachweis Kundenforderungen

Konto	Bezeichnung	Saldo Brutto 31.12.2023	Saldo Brutto 31.12.2024	Netto	USt
	Nicht voranschlagswirksame Gebarung				
0/000000+361400	Durchlaufer NÖ-Seuchenvorsorgeabgabe	227,76	234,92	234,92	0,00
	Summe Nicht voranschlagswirksame Gebarung	227,76	234,92	234,92	0,00
240000	Kindergarten				
2/240000+810000	Elternbeiträge	8.942,54	6.790,33	6.009,61	780,72
	Summe 240000 Kindergarten	8.942,54	6.790,33	6.009,61	780,72
240100	Kleinkinderbetreuung				
2/240100+810000	Elternbeiträge	1.562,01	36,54	32,34	4,20
	Summe 240100 Kleinkinderbetreuung	1.562,01	36,54	32,34	4,20
250000	Schulische Nachmittagsbetreuung				
2/250000+810000	Elternbeiträge für schulische Nachmittagsbetreuung	7.667,98	2.390,10	2.390,10	0,00
2/250000+810100	Elternbeiträge für schulische Frühbetreuung	264,00	57,00	57,00	0,00
	Summe 250000 Schulische Nachmittagsbetreuung	7.931,98	2.447,10	2.447,10	0,00
320000	Musikschule				
2/320000+810000	Elternbeiträge	3.325,00	283,80	283,80	0,00
	Summe 320000 Musikschule	3.325,00	283,80	283,80	0,00
680000	Post- und Telekommunikationsdienste				
2/680000+816000	Provisionen als Postpartner	0,00	2.640,67	2.203,00	437,67
	Summe 680000 Post- und Telekommunikationsdienste	0,00	2.640,67	2.203,00	437,67
840000	Grundbesitz				
2/840000+811000	Erlös aus Verpachtung	1.964,88	581,88	581,88	0,00
	Summe 840000 Grundbesitz	1.964,88	581,88	581,88	0,00
850000	Wasserversorgung				
2/850000+300000	Kapitaltransfers von Bund, Bundesfonds und Bundeskammern	4.721,74	2.212,37	2.212,37	0,00
2/850000+307000	Wasseranschlussabgaben (Kapitaltransfers von privaten Haushalten)	7.761,04	15.177,12	13.797,38	1.379,74
2/850000+852100	Bereitstellungsgebühr	990,88	1.652,17	1.501,71	150,46
2/850000+852200	Wasserbezugsgebühren	-77,07	899,67	817,91	81,76
	Summe 850000 Wasserversorgung	13.396,59	19.941,33	18.329,37	1.611,96
851000	Abwasserbeseitigung				
2/851000+300000	Kapitaltransfers von Bund, Bundesfonds und Bundeskammern	218.600,18	228.576,85	228.576,85	0,00

Konto	Bezeichnung	Saldo Brutto	Saldo Brutto	Netto	USt
		31.12.2023	31.12.2024		
2/851000+307000	Kanaleinmündungsabgaben (Kaptialtransfers von privaten Haushalten)	15.113,75	10.023,93	9.112,66	911,27
2/851000+852100	Kanalbenützungsgebühr	7.313,96	5.896,24	5.360,13	536,11
	Summe 851000 Abwasserbeseitigung	241.027,89	244.497,02	243.049,64	1.447,38
852000	Müllbeseitigung				
1/852000-722010	Zweckzuschuss Gebührenhaushalt 2024	0,00	-186,20	-186,20	0,00
2/852000+852000	Abfallwirtschaftgebühr	2.151,45	2.269,69	2.062,46	207,23
2/852000+852200	Abfallwirtschaftsabgabe	1.296,35	1.165,06	1.059,08	105,98
	Summe 852000 Müllbeseitigung	3.447,80	3.248,55	2.935,34	313,21
870000	Errichtung Photovoltaikanlage				
2/870000+829000	Sonstige Einnahmen	0,00	191,59	191,59	0,00
	Summe 870000 Errichtung Photovoltaikanlage	0,00	191,59	191,59	0,00
920000	Ausschließliche Gemeindeabgaben				
2/920000+830000	Grundsteuer A	-1.549,42	-1.368,73	-1.368,73	0,00
2/920000+831000	Grundsteuer B	13.644,73	2.316,89	2.316,89	0,00
2/920000+838000	Hundeabgabe	298,00	126,54	126,54	0,00
2/920000+841000	Gebrauchsabgabe	0,00	-3,00	-3,00	0,00
2/920000+849000	Nebenansprüche	745,39	809,76	809,76	0,00
2/920000+850000	AufschlieÙungsbeiträge	15.603,46	14.700,15	14.700,15	0,00
2/920000+856000	Verwaltungsabgaben	-36,27	0,00	0,00	0,00
	Summe 920000 Ausschließliche Gemeindeabgaben	28.705,89	16.581,61	16.581,61	0,00
	Gesamt	Brutto	Brutto	Netto	USt
		31.12.2023	31.12.2024		
		310.532,34	297.475,34	292.880,20	4.595,14
		Einnahmen	297.661,54	293.066,40	4.595,14
		Ausgaben	-186,20	-186,20	0,00

Forderungen

Konto	Bezeichnung	Saldo lt. Konto 31.12.2023	Saldo lt. Konto 31.12.2024	Offen	Differenz
230000	Kurzfristige Forderungen aus Lieferungen und Leistungen	23.954,17	13.020,63	13.020,63	0,00
231000	Langfristige Forderungen aus Lieferungen und Leistungen	0,00	0,00	0,00	0,00
233000	Forderungen aus Abgaben	63.256,25	53.665,49	53.665,49	0,00
284000	Sonstige langfristige Forderungen	223.321,92	230.789,22	230.789,22	0,00
Summe		310.532,34	297.475,34	297.475,34	0,00

Forderungen nach Vorhabenscode

Konto	Bezeichnung	ohne Vorhabenscode	mit Vorhabenscode 1	mit Vorhabencodes 2 - 5	VUG	USt	Gesamt
230000	Kurzfristige Forderungen aus Lieferungen und Leistungen	11.563,12	0,00	0,00	234,92	1.222,59	13.020,63
231000	Langfristige Forderungen aus Lieferungen und Leistungen	0,00	0,00	0,00	0,00	0,00	0,00
233000	Forderungen aus Abgaben	50.292,94	0,00	0,00	0,00	3.372,55	53.665,49
284000	Sonstige langfristige Forderungen	230.789,22	0,00	0,00	0,00	0,00	230.789,22
Summe		292.645,28	0,00	0,00	234,92	4.595,14	297.475,34

Nachweis Lieferantenverbindlichkeiten

Rechnungsabschluss 2024

Marktgemeinde Hausleiten

Nachweis Lieferantenverbindlichkeiten

Konto	Bezeichnung	Saldo Brutto 31.12.2023	Saldo Brutto 31.12.2024	Netto	USt
010000	Zentralamt				
1/010000-400000	Geringwertige Wirtschaftsgüter (GWG)	10,94	0,00	0,00	0,00
1/010000-630000	Porto	898,81	955,11	955,11	0,00
1/010000-631000	Telefon	82,00	146,85	134,61	12,24
	Summe 010000 Zentralamt	991,75	1.101,96	1.089,72	12,24
019000	Repräsentationen				
1/019000-723000	Repräsentationsauslagen	352,00	252,25	252,25	0,00
	Summe 019000 Repräsentationen	352,00	252,25	252,25	0,00
029000	Amtsgebäude				
1/029000-614000	Instandhaltung	55,61	0,00	0,00	0,00
	Summe 029000 Amtsgebäude	55,61	0,00	0,00	0,00
211000	Volksschule				
1/211000-631000	Telefon	62,46	44,95	44,95	0,00
	Summe 211000 Volksschule	62,46	44,95	44,95	0,00
240000	Kindergarten				
1/240000-400000	Spiele, geringw. Wirtschaftsgüter	123,88	0,00	0,00	0,00
1/240000-402000	Bastelmaterial, sonstige Roh-u.Hilf sstoffe	499,61	142,75	118,96	23,79
1/240000-430000	Ankauf Lebensmittel	830,21	875,78	796,16	79,62
1/240000-614000	Instandhaltg.d.Gebäude	258,72	0,00	0,00	0,00
1/240000-618000	Instandh.d.Einrichtung	0,00	55,25	46,04	9,21
1/240000-631000	Telefon	20,82	75,29	62,74	12,55
5/240000-010000	Kindergartenzu- und -umbau	0,00	117.195,81	97.663,17	19.532,64
5/240000-010900	Planungskosten für Kindergartenzu- und -umbau	0,00	26.220,00	21.850,00	4.370,00
5/240000-042000	Anschaffung Einrichtung für Kindergarten	0,00	55.819,46	45.537,17	10.282,29
	Summe 240000 Kindergarten	1.733,24	200.384,34	166.074,24	34.310,10
240100	Kleinkinderbetreuung				
1/240100-430000	Ankauf Lebensmittel	88,05	92,88	84,43	8,45
	Summe 240100 Kleinkinderbetreuung	88,05	92,88	84,43	8,45
250000	Schulische Nachmittagsbetreuung				
1/250000-430000	Ankauf Lebensmittel	339,62	358,27	358,27	0,00
	Summe 250000 Schulische Nachmittagsbetreuung	339,62	358,27	358,27	0,00

Konto	Bezeichnung	Saldo Brutto 31.12.2023	Saldo Brutto 31.12.2024	Netto	USt
363000	Ortsbilderhaltung				
1/363000-728000	Kosten Ortsbildpflege	398,67	62,04	62,04	0,00
	Summe 363000 Ortsbilderhaltung	398,67	62,04	62,04	0,00
390000	Kirchl.Angelegenheiten				
1/390000-614000	Instandhaltung von Kapellen	585,64	0,00	0,00	0,00
	Summe 390000 Kirchl.Angelegenheiten	585,64	0,00	0,00	0,00
489000	Wohnbauförderung				
1/489000-768000	Subventionen für Energiemaßnahmen (Photovoltaik-, Solaranlagen, etc.)	0,00	2.400,00	2.400,00	0,00
	Summe 489000 Wohnbauförderung	0,00	2.400,00	2.400,00	0,00
814000	Straßenreinigung				
1/814000-728000	Winterd.und Kehrarbeit	3.919,39	0,00	0,00	0,00
	Summe 814000 Straßenreinigung	3.919,39	0,00	0,00	0,00
820000	Wirtschaftshof(Bauhof)				
1/820000-452000	Treibstoffe	874,41	570,58	546,80	23,78
1/820000-459000	Verbrauchsgüter	891,90	0,00	0,00	0,00
1/820000-631000	Telefon	67,67	47,76	45,77	1,99
	Summe 820000 Wirtschaftshof(Bauhof)	1.833,98	618,34	592,57	25,77
831000	Freibäder				
1/831000-614000	Instandhaltung der Gebäude und Anlagen	716,64	0,00	0,00	0,00
	Summe 831000 Freibäder	716,64	0,00	0,00	0,00
846000	Hausbesitz				
1/846000-454000	Reinigungsmittel	0,00	9,99	9,99	0,00
1/846000-600000	Stromkosten	0,00	234,00	234,00	0,00
	Summe 846000 Hausbesitz	0,00	243,99	243,99	0,00
850000	Wasserversorgung				
1/850000-452000	Treibstoffe	119,28	121,60	101,33	20,27
1/850000-612000	Instandhaltung Wasser- versorgungsanlagen	480,00	0,00	0,00	0,00
1/850000-631000	Telefongebühren	25,87	27,62	23,02	4,60
	Summe 850000 Wasserversorgung	625,15	149,22	124,35	24,87

Rechnungsabschluss 2024

Marktgemeinde Hausleiten

Nachweis Lieferantenverbindlichkeiten

Konto	Bezeichnung	Saldo Brutto 31.12.2023	Saldo Brutto 31.12.2024	Netto	USt
851000	Abwasserbeseitigung				
1/851000-631000	Telefongebühren	26,03	28,09	23,41	4,68
	Summe 851000 Abwasserbeseitigung	26,03	28,09	23,41	4,68
852000	Müllbeseitigung				
1/852000-755000	Hausmüllabfuhr und Abfallentsorgung	182,09	152,90	139,00	13,90
	Summe 852000 Müllbeseitigung	182,09	152,90	139,00	13,90
870000	Errichtung Photovoltaikanlage				
5/870000-010000	Errichtung von Photovoltaikanlagen	66.273,60	0,00	0,00	0,00
	Summe 870000 Errichtung Photovoltaikanlage	66.273,60	0,00	0,00	0,00
900000	Finanzverwaltung				
1/900000-618000	Instandh.d.Einrichtung	401,38	0,00	0,00	0,00
1/900000-728000	Entgelte für EDV-Softwareleistungen	1.974,65	1.469,13	1.346,69	122,44
	Summe 900000 Finanzverwaltung	2.376,03	1.469,13	1.346,69	122,44
	Gesamt	Brutto 31.12.2023	Brutto 31.12.2024	Netto	USt
		80.559,95	207.358,36	172.835,91	34.522,45
		Ausgaben	207.358,36	172.835,91	34.522,45
		Einnahmen	0,00	0,00	0,00

Verbindlichkeiten

Konto	Bezeichnung	Saldo lt. Konto 31.12.2023	Saldo lt. Konto 31.12.2024	Offen	Differenz
331000	Kurzfristige Verbindlichkeiten aus Lieferungen und Leistungen	80.559,95	207.358,36	207.358,36	0,00
332000	Langfristige Verbindlichkeiten aus Lieferungen und Leistungen	0,00	0,00	0,00	0,00
333000	Kurzfristige Verbindlichkeiten aus Abgaben	0,00	0,00	0,00	0,00
Summe		80.559,95	207.358,36	207.358,36	0,00

Verbindlichkeiten nach Vorhabenscode

Konto	Bezeichnung	ohne	mit	mit Vorhabencodes	VUG	USt	Gesamt
		Vorhabenscode	Vorhabenscode 1	2 - 5			
331000	Kurzfristige Verbindlichkeiten aus Lieferungen und Leistungen	7.785,57	165.050,34	0,00	0,00	34.522,45	207.358,36
332000	Langfristige Verbindlichkeiten aus Lieferungen und Leistungen	0,00	0,00	0,00	0,00	0,00	0,00
333000	Kurzfristige Verbindlichkeiten aus Abgaben	0,00	0,00	0,00	0,00	0,00	0,00
Summe		7.785,57	165.050,34	0,00	0,00	34.522,45	207.358,36

Nachweis über Transferzahlungen (Anlage 6a)

Haushaltskonto	Bezeichnung Ansatz	Bezeichnung Post	Summe Einzahlungen	Summe Auszahlungen
Transferzahlungen von/an Bund, Bundesfonds, Bundeskammern				
	Gesamtsumme Transferzahlungen von/an Bund, Bundesfonds, Bundeskammern		4.195.977,99	0,00
	Summe Kapitaltransfers		53.466,70	0,00
	Summe Transfers		4.142.511,29	0,00
2/240000+864100	Kindergarten	Ersätze AMS	3.600,00	
2/390000+300000	Kirchl.Angelegenheiten	Kapitaltransfers von Bund, Bundesfonds und Bundeskammern	950,00	
2/850000+300000	Wasserversorgung	Kapitaltransfers von Bund, Bundesfonds und Bundeskammern	2.509,37	
2/850000+860000	Wasserversorgung	Betriebe der Wasserversorgung, KPC-Zinsen	8.274,70	
2/851000+300000	Abwasserbeseitigung	Kapitaltransfers von Bund, Bundesfonds und Bundeskammern	46.023,33	
2/851000+860000	Abwasserbeseitigung	Betriebe der Abwasserbeseitigung, KPC-Zinsen	72.076,43	
2/925000+859400	Ertragsanteile	nach dem abgestuften BVS	3.883.078,16	
2/941000+860000	Zuschüsse des Bundes	Bedarfszuweisung des Bundes gem. FAG	175.482,00	
6/262000+300000	Sportstätten	Bundesförderung (KPC) für Umrüstungen von Flutlichtanlagen auf LED	3.984,00	

Haushaltskonto	Bezeichnung Ansatz	Bezeichnung Post	Summe Einzahlungen	Summe Auszahlungen
Transferzahlungen von/an Länder, Landesfonds, Landeskammern				
Gesamtsumme Transferzahlungen von/an Länder, Landesfonds, Landeskammern			1.083.378,54	807.716,43
Summe Kapitaltransfers			45.750,00	0,00
Summe Transfers			1.037.628,54	807.716,43
2/022000+816000	Standesamt	Kostensätze für Staatsbürgerschaftsevidenz	440,00	
2/024000+816000	Wahlamt	Kostenbeiträge (Kostensätze) für Wahlen, Volksbegehren	6.688,91	
2/211000+861000	Volksschule	Zinsenzuschuss Schul- u.Kdg.Fonds	1.712,23	
2/240000+861000	Kindergarten	Zinsenzuschuss Schul-u.Kdg.Fonds	11.266,45	
2/240000+861100	Kindergarten	Transfers von Ländern, Landesfonds und Landeskammern - Zukunftsfonds Kinderbetreuung	188.673,17	
2/240100+816100	Kleinkinderbetreuung	Kostenbeiträge (Kostensätze) für sonstige Leistungen	50.389,16	
2/250000+816000	Schulische Nachmittagsbetreuung	Ersatzleistungen f. Entlohnung der Betreuerinnen	33.500,00	
2/320000+861000	Musikschule	Subvention des Landes	27.239,00	
2/852000+861010	Müllbeseitigung	Transfers von Ländern, Landesfonds und Landeskammern (Zweckzuschuss für Gebührenbremse)	63.853,00	
2/921000+861000	Zwischen Ländern und Gemeinden geteilte Abgaben	Transfers von Ländern, Landesfonds und Landeskammern (Interessentenbeiträge gem. §13 NÖ-Tourismusgesetz)	19.977,03	
2/940000+861000	Bedarfszuweisungen	Transferzahlungen des Landes (BZ 1)	207.198,44	
2/946000+861000	Zuschüsse nach landesgesetzlichen Bestimmungen	Transfers von Ländern, Landesfonds und Landeskammern	35.441,15	
6/164000+871000	Förderung der Brandbe- kämpfung	Kapitaltransfers aus Gemeinde-Bedarfszuweisungsmitteln	45.000,00	
6/262000+301000	Sportstätten	Landesförderung (Abt. WST5) für Umrüstungen von Flutlichanlagen auf LED	26.200,00	
6/612000+871000	Gemeindestraßen	Bedarfszuweisungen	260.000,00	
6/710000+301000	Ao.Vorhaben Güterwege	Subvention von NÖ Agrarbezirksbehörde	6.250,00	
6/710000+871000	Ao.Vorhaben Güterwege	Bedarfszuweisung	11.250,00	
6/851000+301000	Abwasserbeseitigung	Beihilfe NÖ WWF	13.300,00	
6/894100+871000	Dorf- und Veranstaltungsgebäude Goldgeben	Kapitaltransfers aus Gemeinde-Bedarfszuweisungsmitteln	75.000,00	
1/220000-751000	Berufsb.Pflichtschulen	Berufschulerhaltungsbeitrag		18.370,00
1/419000-751000	Öffentliche Wohlfahrt	SH-Wohnsitzg.Beitrag		7.379,93
1/419000-751100	Öffentliche Wohlfahrt	SH-Beitrag n. Finanzkraft		640.306,73
1/439000-751000	Öffentliche Wohlfahrt	Kinder- und Jugendhilfe-Umlage		126.044,77
1/510000-751000	Gesundheitsdienst	Beiträge an Pensions- verband f.Gemeindearzt		15.615,00

Haushaltskonto	Bezeichnung Ansatz	Bezeichnung Post	Summe Einzahlungen	Summe Auszahlungen
Transferzahlungen von/an Gemeinden, Gemeindeverbände, Gemeindefonds				
Gesamtsumme Transferzahlungen von/an Gemeinden, Gemeindeverbände, Gemeindefonds			0,00	1.917.353,47
Summe Kapitaltransfers			0,00	0,00
Summe Transfers			0,00	1.917.353,47
1/000000-752000	GewählteGemeindeorgane	Beitrag an Pensionsverband		48.622,48
1/212000-752000	Mittelschulen	Schulumlagen an Mittelschulen		201.251,46
1/213000-752000	Sonderschulen	Schulumlagen an Sonderschulen		1.343,89
1/562000-752000	Krankenanstalten- sprengel	Sprengelbeitrag NÖKAS		1.130.343,55
1/562100-752000	Krankenanstalten- sprengel	NÖKAS Verwaltungsaufw.		24,54
1/631000-752000	Konkurrenzgewässer	Beiträge an Wasserverbände		46.664,96
1/632000-726000	Schutzwasserbau	Beitrag Hochwasserschutz Wasserverband Tullnerfeld Nord		55.602,59
1/851000-755000	Abwasserbeseitigung	Beitrag Abwasserverband Unteres Schmidatal		433.500,00
Transferzahlungen von/an Sozialversicherungsträger				
Gesamtsumme Transferzahlungen von/an Sozialversicherungsträger			0,00	0,00
Summe Kapitaltransfers			0,00	0,00
Summe Transfers			0,00	0,00
Transferzahlungen von/an sonst. Träger des öffentlichen Rechts				
Gesamtsumme Transferzahlungen von/an sonst. Träger des öffentlichen Rechts			0,00	0,00
Summe Kapitaltransfers			0,00	0,00
Summe Transfers			0,00	0,00
Gesamtsumme			5.279.356,53	2.725.069,90

Nachweis über Haushaltsrücklagen und
Zahlungsmittelreserven (Anlage 6b)

Haushaltsrücklagen			Rücklagenstand			Zahlungsmittelreserven			
Nr.	Verwendungszweck	Ansatz	31.12.2023	Zuführungen	Entnahmen	31.12.2024	31.12.2023	31.12.2024	Konto-/Sparbuchnummer
8/9990934/00001	Abwasserbeseitigung- Erneuerungsrücklage I Termineinlage Kommunalkredit Austria AG Geschäftsnr:51237420	851000	704.808,99	17.686,30		722.495,29	704.808,99	722.495,29	ZW 901 294901 AT78 2010 0403 3688 6700
8/9990934/00002	Wasserversorgung- Erneuerungsrücklage I Termineinlage Kommunalkredit Austria AG Geschäftsnr:51237419	850000	271.854,89	6.821,86		278.676,75	271.854,89	278.676,75	ZW 902 294902 AT78 2010 0403 3688 6700
8/9990934/00005	Müllbeseitigungsrücklage I - Onlinespareinlage FIX Raiffeisenbank Wagram- Schmidatal AT69 3200 2403 0190 0174	852000	140.263,04	6.863,21		147.126,25	140.263,04	147.126,25	ZW 905 294905 AT69 3200 2403 0190 0174
8/9990934/00007	Wasserversorgung- Erneuerungsrücklage II Termineinlage Kommunalkredit Austria AG Geschäftsnr:51237391	850000	72.049,39	2.472,19		74.521,58	72.049,39	74.521,58	ZW 907 294907 AT78 2010 0403 3688 6700
8/9990934/00008	Abwasserbeseitigung- Erneuerungsrücklage II Termineinlage Kommunalkredit Austria AG Geschäftsnr:51237393	851000	308.783,07	10.595,12		319.378,19	308.783,07	319.378,19	ZW 908 294908 AT78 2010 0403 3688 6700
8/9990934/00009	Gemeindeamt Müllbeseitigungsrücklage II Termineinlage Kommunalkredit Austria AG Geschäftsnr:51237390	852000	41.171,08	1.412,68		42.583,76	41.171,08	42.583,76	ZW 909 294909 AT78 2010 0403 3688 6700
8/9990934/00010	Gemeindeamt Müllbeseitigungsrücklage III Termineinlage Kommunalkredit Austria AG Geschäftsnr: 51237397	852000	0,00	100.000,00		100.000,00	0,00	100.000,00	ZW 912 294912 AT78 2010 0403 3688 6700
Zweckgebundene Haushaltsrücklagen			1.538.930,46	145.851,36	0,00	1.684.781,82	1.538.930,46	1.684.781,82	
8/9990935/00003	Gemeindeamt Allgemeine Haushaltsrücklage I Termineinlage Kommunalkredit Austria AG Geschäftsnr:51236235	981000	1.711.698,53	48.423,24	1.760.121,77	0,00	1.711.698,53	0,00	ZW 903 295903 AT78 2010 0403 3688 6700
8/9990935/00004	Gemeindeamt Allgemeine Haushaltsrücklage II Sparbuch bei Raiffeisenbank Wagram- Schmidatal Kto.Nr.41.921.164	981000	200.300,53	4.531,40		204.831,93	200.300,53	204.831,93	ZW 904 295904

Haushaltsrücklagen			Rücklagenstand			Rücklagenstand			Zahlungsmittelreserven		
Nr.	Verwendungszweck	Ansatz	31.12.2023	Zuführungen	Entnahmen	31.12.2024	31.12.2023	31.12.2024	Konto-/Sparbuchnummer		
8/9990935/00005	Gemeindeamt Allgemeine Haushaltsrücklage III Termineinlage Kommunalkredit Austria AG Geschäftsnr:51236771	981000	360.246,92	12.360,97	372.607,89	0,00	360.246,92	0,00	ZW 906 295906 AT78 2010 0403 3688 6700		
8/9990935/00006	Eröffnungsbilanzrücklage (ohne ZMR)	912000	9.780.835,92			9.780.835,92					
8/9990935/00007	Gemeindeamt Allgemeine Haushaltsrücklage IV Termineinlage Kommunalkredit Austria AG Geschäftsnr:51237405	981000	220.084,10	5.522,74		225.606,84	220.084,10	225.606,84	ZW 910 295910 AT78 2010 0403 3688 6700		
8/9990935/00008	Gemeindeamt Allgemeine Haushaltsrücklage I - Onlinespareinlage FIX Raiffeisenbank Wagram-Schmidatal AT25 3200 2402 0190 0174	981000	0,00	1.806.244,29		1.806.244,29	0,00	1.806.244,29	ZW 911 295911 AT25 3200 2402 0190 0174		
Allgemeine Haushaltsrücklagen			12.273.166,00	1.877.082,64	2.132.729,66	12.017.518,98	2.492.330,08	2.236.683,06			
8/9997935/00001	Haushaltspotential Rücklage	990000	3.328.713,58	439.638,20		3.768.351,78					
Rücklagen ohne Zahlungsmittelreserve			3.328.713,58	439.638,20	0,00	3.768.351,78	0,00	0,00			
Gesamtsummen			17.140.810,04	2.462.572,20	2.132.729,66	17.470.652,58	4.031.260,54	3.921.464,88			

Einzelnachweis über Finanzschulden und Schuldendienst
(Anlage 6c)

Kontonummer Darlehensnr.	Ansatz	Darlehensgeber/Staat Aktenzahl	Verwendungszweck Genehmigungsdatum/-vermerk	Beschluss- Datum	Zinssatz	Währung	Laufzeit Zinsindikator
1. Darlehen für Investitionszwecke							
1.1. ... von Trägern des öffentlichen Rechts							
1.1.1. ... von Bund, Bundesfonds, Bundeskammern							
1.1.2. ... von Ländern, Landesfonds, Landeskammern							
33443 152	859999	NÖ Wasserwirtschaftsfonds/AT 602505138	Kanalbau BA 04, Sicherst.:Umw.WWF 25.03.2004	25.03.2004 Abwasserbeseitigung	1,000%	EUR	01.01.2004 - 31.12.2032
33443 153	859999	NÖ Wasserwirtschaftsfonds/AT WWF-40281005/3	Kanalbau BA 05, Sicherst.:Umw.WWF 22.02.2005	22.02.2005 Abwasserbeseitigung	1,000%	EUR	01.01.2005 - 31.12.2035
1.1.3. ... von Gemeinden, Gemeindeverbänden, Gemeindefonds							
1.1.4. ... von Sozialversicherungsträgern							
1.1.5. ... von sonstigen Trägern des öffentlichen Rechts							
1.2. ... von Beteiligungen der Gebietskörperschaft (ohne Finanzunternehmungen)							
1.3. ... von Unternehmen (ohne Beteiligungen und ohne Finanzunternehmungen)							
1.4. ... von Finanzunternehmen							
1.4.1. ... von Finanzunternehmen im Inland							
33312 144	850000	Raiffeisenbank Wagram-Schmidatal /AT 21.930.169	Wasserleitungsbau BA 05, Sicherst.: Umw.WWFonds	Wasserversorgung	0,700%	EUR	01.01.2000 - 31.12.2025
33312 159	240000	Raiffeisenbank Wagram-Schmidatal /AT 21.930.177	Kindergartenneubau - KG Hausleiten	11.07.2011 Kindergarten	0,700%	EUR	01.01.2011 - 31.12.2026
33312 160	211000	Raiffeisenbank Wagram-Schmidatal /AT 21.930.185	Volksschulklassenzubau	11.07.2011 Volksschule	0,700%	EUR	01.01.2011 - 31.12.2026
33312 161	852000	Raiffeisenbank Wagram-Schmidatal /AT 21.930.193	Zubau - Abfallsammelzentrum	11.07.2011 Müllbeseitigung	0,700%	EUR	01.01.2011 - 31.12.2026
33314 139	851000	HYPO NOE Gruppe Bank AG/AT 0466-061204	Kanalbau BA 02, Sicherst.: Umw.WWFonds	Abwasserbeseitigung	0,890%	EUR	01.01.1997 - 31.12.2024
33314 151	851000	HYPO NOE Gruppe Bank AG/AT 00466125202	Kanalbau BA 05, Sicherst.: Umw.WWF	21.10.2004 Abwasserbeseitigung	0,890%	EUR	01.01.2004 - 31.12.2031
33318 138	850000	BAWAG P.S.K./AT 114.5439	Wasserleitungsbau, Sicherst.: Umw.WWFonds	Wasserversorgung	0,750%	EUR	01.01.1996 - 31.12.2024

Kontonummer Darlehensnr.	Darlehenshöhe Gesamt	Buchwert 31.12.2023	Zugang	Tilgung	Zinsen	Summe Schuldendienst	Schuldendienst- ersätze	Buchwert 31.12.2024	Kursgewinn/ -verlust	Buchwert inkl. KG/KV	Netto Schuldendienst
33443 152	30.360,90	30.360,90						30.360,90		30.360,90	
33443 153	85.120,11	85.120,11						85.120,11		85.120,11	
33312 144	218.018,50	13.954,70		6.819,88	559,88	7.379,76		7.134,82		7.134,82	7.379,76
33312 159	700.000,00	121.794,95		48.717,94	5.043,12	53.761,06	11.266,45	73.077,01		73.077,01	42.494,61
33312 160	650.000,00	115.617,02		44.647,20	4.891,29	49.538,49	1.712,23	70.969,82		70.969,82	47.826,26
33312 161	107.000,00	18.946,61		7.316,51	801,56	8.118,07		11.630,10		11.630,10	8.118,07
33314 139	1.671.470,00	85.380,58		85.380,58	3.066,10	88.446,68					88.446,68
33314 151	950.000,00	266.943,76		30.393,92	12.315,65	42.709,57		236.549,84		236.549,84	42.709,57
33318 138	348.829,60	9.177,85		9.177,85	214,69	9.392,54					9.392,54

Kontonummer Darlehensnr.	Ansatz	Darlehensgeber/Staat Aktenzahl	Verwendungszweck Genehmigungsdatum/-vermerk	Beschluss- Datum	Zinssatz Zinsindikator	Währung	Laufzeit
33318 149	851000	BAWAG P.S.K./AT 115.4877	Kanalbau BA 03, Sicherst.: Umw.WWF		0,750%	EUR	01.01.2000 -
				Abwasserbeseitigung	euribor6m		31.12.2028
33318 150	851000	BAWAG P.S.K./AT 115.4884	Kanalbau BA 04, Sicherst.: Umw.WWF		0,750%	EUR	01.01.2000 -
				Abwasserbeseitigung	euribor6m		31.12.2028
50596 163	240000	Sparkasse Korneuburg AG/AT	Kindergarten- und -zubau Hausleiten. Altbachweg	24.06.2024	3,250%	EUR	01.01.2024 -
				Kindergartenneubau	FIX verzinst		31.12.2039

1.4.2. ... von Finanzunternehmen im Ausland**1.5. ... von Sonstigen****Zwischensumme****2. Finanzschulden für den laufenden Aufwand****2.1. ... von Trägern des öffentlichen Rechts****2.1.1. ... von Bund, Bundesfonds, Bundeskammern****2.1.2. ... von Ländern, Landesfonds, Landeskammern****2.1.3. ... von Gemeinden, Gemeindeverbänden, Gemeindefonds****2.1.4. ... von Sozialversicherungsträgern****2.1.5. ... von sonstigen Trägern des öffentlichen Rechts****2.2. ... von Beteiligungen der Gebietskörperschaft (ohne Finanzunternehmungen)****2.3. ... von Unternehmen (ohne Beteiligungen und ohne Finanzunternehmungen)****2.4. ... von Finanzunternehmen****2.4.1. ... von Finanzunternehmen im Inland****2.4.2. ... von Finanzunternehmen im Ausland**

Kontonummer Darlehensnr.	Darlehenshöhe Gesamt	Buchwert 31.12.2023	Zugang	Tilgung	Zinsen	Summe Schuldendienst	Schuldendienst- ersätze	Buchwert 31.12.2024	Kursgewinn/ -verlust	Buchwert inkl. KG/KV	Netto Schuldendienst
33318 149	1.380.783,85	92.042,98		18.851,27	4.025,47	22.876,74		73.191,71		73.191,71	22.876,74
33318 150	399.700,59	59.720,33		12.231,29	2.611,85	14.843,14		47.489,04		47.489,04	14.843,14
50596 163	3.000.000,00		3.000.000,00		16.656,25	16.656,25		3.000.000,00		3.000.000,00	16.656,25
		899.059,79	3.000.000,00	263.536,44	50.185,86	313.722,30	12.978,68	3.635.523,35	0,00	3.635.523,35	300.743,62

Kontonummer Darlehensnr.	Ansatz	Darlehensgeber/Staat Aktenzahl	Verwendungszweck Genehmigungsdatum/-vermerk	Beschluss- Datum	Zinssatz Zinsindikator	Währung	Laufzeit
-----------------------------	--------	-----------------------------------	--	---------------------	---------------------------	---------	----------

2.5. ... von Sonstigen

Zwischensumme

SUMME (1 und 2)

Davon ohne Quasi-KG *)

Davon Quasi-KG *)

*) Quasi-Kapitalgesellschaften außerhalb des Sektors Staat gemäß ESVG (Ansatz 85-86).

Kontonummer Darlehensnr.	Darlehenshöhe Gesamt	Buchwert 31.12.2023	Zugang	Tilgung	Zinsen	Summe Schuldendienst	Schuldendienst- ersätze	Buchwert 31.12.2024	Kursgewinn/ -verlust	Buchwert inkl. KG/KV	Netto Schuldendienst
		0,00	0,00	0,00	0,00	0,00	0,00	0,00	0,00	0,00	0,00
		899.059,79	3.000.000,00	263.536,44	50.185,86	313.722,30	12.978,68	3.635.523,35	0,00	3.635.523,35	300.743,62
		237.411,97	3.000.000,00	93.365,14	26.590,66	119.955,80	12.978,68	3.144.046,83	0,00	3.144.046,83	106.977,12
		661.647,82	0,00	170.171,30	23.595,20	193.766,50	0,00	491.476,52	0,00	491.476,52	193.766,50

Nachweis über haushaltsinterne Vergütungen (Anlage 6f)

Gruppenebene		Erträge	Aufwendungen
0	Vertretungskörper und allgemeine Verwaltung	3.516,35	0,00
1	Öffentliche Ordnung und Sicherheit	0,00	0,00
2	Unterricht, Erziehung, Sport und Wissenschaft	0,00	0,00
3	Kunst, Kultur und Kultus	0,00	0,00
4	Soziale Wohlfahrt und Wohnbauförderung	0,00	0,00
5	Gesundheit	0,00	0,00
6	Straßen- und Wasserbau, Verkehr	0,00	0,00
7	Wirtschaftsförderung	0,00	0,00
8	Dienstleistungen	0,00	3.516,35
9	Finanzwirtschaft	0,00	0,00
Summe		3.516,35	3.516,35
Nicht voranschlagswirksame Gebarung		Mittelaufbringung	Mittelverwendung
270	Finanzamt Vorsteuerbeträge (nicht voranschlagswirksame Gebarung)	0,00	0,00
360	Umsatzsteuer (nicht voranschlagswirksame Gebarung)	0,00	0,00
Summe		0,00	0,00

Anlagenspiegel nach Ansatz (Anlage 6g)

MVAG	Ansatz	Bezeichnung	Buchwert 31.12.2023	Zugänge/ + Umbuchungen -	Abgänge/ -	Wertaufholung+/ Wertminderung-	Abschreibung	Buchwert 31.12.2024
1010	Immaterielle Vermögenswerte		670.657,04	125.728,94	0,00	0,00	48.061,84	748.324,14
	031000	Örtl.Raumplanung	85.790,91	16.884,00			16.226,36	86.448,55
	520000	Natur- und Landschaftsschutz	13.641,27				2.922,43	10.718,84
	851000	Abwasserbeseitigung	570.097,29	108.844,94			27.785,48	651.156,75
	900000	Finanzverwaltung	1.127,57				1.127,57	
1021	Grundstücke, Grundstückseinrichtungen und Infrastruktur		9.866.843,48	579.025,73	16.625,00	12.649,00	568.381,21	9.873.512,00
	029000	Amtsgebäude	179.760,00					179.760,00
	163000	Freiwill. Feuerwehren	179.788,00		10.500,00	7.952,00		177.240,00
	164000	Förderung der Brandbe- kämpfung	12.717,55				416,97	12.300,58
	211000	Volksschule	64.498,00					64.498,00
	212000	Mittelschulen	208.124,00					208.124,00
	240000	Kindergarten	207.958,76	6.063,59			1.738,55	212.283,80
	262000	Sportstätten	199.594,30				2.124,10	197.470,20
	320000	Musikschule	34.090,00					34.090,00
	390000	Kirchl.Angelegenheiten	59.920,00					59.920,00
	612000	Gemeindestraßen	5.917.136,70	125.698,83			433.644,33	5.609.191,20
	616000	Radwege	23.713,16				1.317,40	22.395,76
	640000	Strassenverkehr	1.761,44				185,41	1.576,03
	710000	Ao.Vorhaben Güterwege	403.979,37	42.180,55			64.314,07	381.845,85
	815000	Park- und Gartenanlagen, Kinderspielplätze	22.206,00					22.206,00
	816000	Öffentl. Beleuchtung	394.751,59	116.678,60			61.977,60	449.452,59
	820000	Wirtschaftshof(Bauhof)	53.396,00	33.741,45			1.022,47	86.114,98
	831000	Freibäder	9.661,00					9.661,00
	840000	Grundbesitz	1.747.240,20	254.662,71	6.125,00	4.697,00		2.000.474,91
	846000	Hausbesitz	29.120,00					29.120,00
	850000	Wasserversorgung	5.740,00					5.740,00
	852000	Müllbeseitigung	89.809,41				1.640,31	88.169,10
	853000	Wohn- u. Geschäftsgeb.	21.878,00					21.878,00
1022	Gebäude und Bauten		6.465.708,77	2.930.196,71	0,00	0,00	303.100,74	9.092.804,74
	029000	Amtsgebäude	742.262,76				35.345,85	706.916,91
	163000	Freiwill. Feuerwehren	228.642,94				10.887,76	217.755,18
	164000	Förderung der Brandbe- kämpfung		83.790,00			837,90	82.952,10
	211000	Volksschule	249.930,63				22.720,97	227.209,66
	240000	Kindergarten	1.690.031,10	2.781.659,36			102.610,75	4.369.079,71
	262000	Sportstätten	870.682,53				32.247,50	838.435,03
	640000	Strassenverkehr	9.324,14	5.497,78			490,74	14.331,18
	649000	Sonstige Einrichtungen und Maßnahmen	177,40				177,40	
	820000	Wirtschaftshof(Bauhof)	45.433,11				2.672,54	42.760,57
	831000	Freibäder						

MVAG	Ansatz	Bezeichnung	Buchwert 31.12.2023	Zugänge/ + Umbuchungen -	Abgänge/ -	Wertaufholung+/ Wertminderung-	Abschreibung	Buchwert 31.12.2024
	846000	Hausbesitz	415.451,68				15.480,89	399.970,79
	849000	Leaderprojekt "Verkostungskeller-Lehrngasse"	186.217,46				3.839,54	182.377,92
	850000	Wasserversorgung	46.303,52				2.315,18	43.988,34
	852000	Müllbeseitigung	199.000,13				8.052,14	190.947,99
	853000	Wohn- u. Geschäftsgeb.	1.641.981,04				60.177,26	1.581.803,78
	870000	Errichtung Photovoltaikanlage	140.270,33	17.059,25			5.244,32	152.085,26
	894100	Dorf- und Veranstaltungsgebäude Goldgeben		42.190,32				42.190,32
1023	Wasser- und Abwasserbauten und -anlagen		7.829.092,21	129.197,64	0,00	0,00	372.831,26	7.585.458,59
	639000	Schutzwasserbau	5.967,00				76,50	5.890,50
	850000	Wasserversorgung	1.182.473,25	14.636,04			141.164,23	1.055.945,06
	851000	Abwasserbeseitigung	6.640.651,96	114.561,60			231.590,53	6.523.623,03
1024	Sonderanlagen		253.089,31	223.112,75	0,00	0,00	31.135,17	445.066,89
	180000	Zivilschutz		2.661,43			266,14	2.395,29
	262000	Sportstätten	94.112,16				9.906,54	84.205,62
	639000	Schutzwasserbau	5.881,28	51.378,46			718,94	56.540,80
	815000	Park- und Gartenanlagen, Kinderspielplätze	10.867,51				1.811,25	9.056,26
	831000	Freibäder	44.769,33				3.316,25	41.453,08
	850000	Wasserversorgung	17.112,46	169.072,86			6.206,18	179.979,14
	870000	Errichtung Photovoltaikanlage	80.346,57				8.909,87	71.436,70
1025	Technische Anlagen, Fahrzeuge und Maschinen		265.342,15	100.572,57	0,00	0,00	45.489,32	320.425,40
	010000	Zentralamt		12.080,22			2.069,95	10.010,27
	164000	Förderung der Brandbe- kämpfung		54.198,75				54.198,75
	211000	Volksschule	1.513,75				432,50	1.081,25
	240000	Kindergarten	2.760,76				424,73	2.336,03
	820000	Wirtschaftshof(Bauhof)	181.851,78	33.120,00			30.816,88	184.154,90
	850000	Wasserversorgung	79.215,86	1.173,60			11.745,26	68.644,20
1026	Amts-, Betriebs- und Geschäftsausstattung		323.409,87	436.773,22	0,00	0,00	89.220,91	670.962,18
	010000	Zentralamt	12.834,02				1.604,16	11.229,86
	022000	Standesamt	1.670,84				175,88	1.494,96
	029000	Amtsgebäude	23.432,22				6.103,73	17.328,49
	211000	Volksschule	40.214,02	52.068,67			14.150,66	78.132,03
	240000	Kindergarten	39.746,67	367.998,86			30.918,47	376.827,06
	250000	Schulische Nachmittagsbetreuung		7.170,55			379,26	6.791,29
	262000	Sportstätten	43.770,30	4.296,00			5.863,02	42.203,28
	320000	Musikschule	5.181,65				334,30	4.847,35
	815000	Park- und Gartenanlagen, Kinderspielplätze	84.944,93	1.253,34			13.596,97	72.601,30
	820000	Wirtschaftshof(Bauhof)	7.481,27	2.250,00			2.403,10	7.328,17
	849000	Leaderprojekt "Verkostungskeller-Lehrngasse"	2.750,76				323,62	2.427,14
	850000	Wasserversorgung						

MVAG	Ansatz	Bezeichnung	Buchwert 31.12.2023	Zugänge/ + Umbuchungen	Abgänge/ -	Wertaufholung+/ Wertminderung-	Abschreibung	Buchwert 31.12.2024
	851000	Abwasserbeseitigung						
	852000	Müllbeseitigung	3.966,81				597,88	3.368,93
	853000	Wohn- u. Geschäftsgeb.	45.353,29				5.855,98	39.497,31
	900000	Finanzverwaltung	12.063,09	1.735,80			6.913,88	6.885,01
		Summe Aktiva	25.674.142,83	4.524.607,56	16.625,00	12.649,00	1.458.220,45	28.736.553,94
1311		Investitionszuschüsse von Trägern öffentlichen Rechts	-2.731.323,19	0,00	106.684,00	0,00	-149.310,73	-2.688.696,46
	029000	Amtsgebäude	-14.608,65				-695,65	-13.913,00
	164100	Förderung UST FF-Auto	-14.949,17				-1.758,73	-13.190,44
	211000	Volksschule	-11.440,61				-6.583,50	-4.857,11
	262000	Sportstätten	-28.687,50		30.184,00		-6.393,40	-52.478,10
	390000	Kirchl.Angelegenheiten			950,00		-95,00	-855,00
	520000	Natur- und Landschaftsschutz	-348,01				-58,00	-290,01
	612000	Gemeindestraßen	-159.409,90				-5.079,87	-154.330,03
	639000	Schutzwasserbau	-1.844,78				-23,96	-1.820,82
	710000	Ao.Vorhaben Güterwege	-48.089,66		6.250,00		-8.582,45	-45.757,21
	849000	Leaderprojekt "Verkostungskeller-Lehrngasse"	-20.247,35				-409,04	-19.838,31
	850000	Wasserversorgung	-166.754,08				-25.051,56	-141.702,52
	851000	Abwasserbeseitigung	-2.085.621,01		69.300,00		-88.490,55	-2.066.430,46
	853000	Wohn- u. Geschäftsgeb.	-176.190,47				-5.873,02	-170.317,45
	870000	Errichtung Photovoltaikanlage	-3.132,00				-216,00	-2.916,00
1313		Investitionszuschüsse von Übrigen	-2.045.237,58	0,00	156.795,07	0,00	-70.363,83	-2.131.668,82
	164000	Förderung der Brandbe- kämpfung	-1.800,00				-300,00	-1.500,00
	211000	Volksschule	-508,50				-508,50	
	262000	Sportstätten	-13.680,00				-1.440,00	-12.240,00
	520000	Natur- und Landschaftsschutz	-340,17				-56,70	-283,47
	612000	Gemeindestraßen			1.319,97		-20,00	-1.299,97
	710000	Ao.Vorhaben Güterwege	-4.582,24		1.431,95		-644,38	-5.369,81
	846000	Hausbesitz	-13.333,32				-555,56	-12.777,76
	849000	Leaderprojekt "Verkostungskeller-Lehrngasse"	-80.988,61				-1.636,13	-79.352,48
	850000	Wasserversorgung	-620.906,12		101.218,49		-30.373,21	-691.751,40
	851000	Abwasserbeseitigung	-1.309.098,62		52.824,66		-34.829,35	-1.327.093,93
		Summe Passiva	-4.776.560,77	0,00	263.479,07	0,00	-219.674,56	-4.820.365,28
		Saldo Aktiva/Passiva	20.897.582,06	4.524.607,56	280.104,07	12.649,00	1.238.545,89	23.916.188,66

Liste der nicht bewerteten Kulturgüter (Anlage 6h)

Art	Bezeichnung	Standort	Anzahl (bei Sammlungen)
Unbeweglich	Bildstock, an der Bahn beim Teich	Flur- und Kleindenkmäler/Gaisruck	1
Unbeweglich	Bildstock, an der LH14 zwischen Hausleiten und Gaisruck	Flur- und Kleindenkmäler/Gaisruck	1
Unbeweglich	Bildstock, bei der Bahnhofstestelle in Gaisruck	Flur- und Kleindenkmäler/Gaisruck	1
Unbeweglich	Bildstock, rechts an der LH14 bei der östl. Ortsausfahrt Richtung Hausleiten	Flur- und Kleindenkmäler/Gaisruck	1
Unbeweglich	Bildstock, Zufahrt zum Bad und Kellergasse	Flur- und Kleindenkmäler/Gaisruck	1
Unbeweglich	Dreifaltigkeitssäule, Am Wagram / Plecketweg	Flur- und Kleindenkmäler/Gaisruck	1
Unbeweglich	Hallstatt-Denkmal, an der B19	Flur- und Kleindenkmäler/Gaisruck	1
Unbeweglich	Kriegertafel, B19 an der Südseite der Kapelle	Flur- und Kleindenkmäler/Gaisruck	1
Unbeweglich	Bildstock, am Weg beim Bahnübergang in Richtung Schmida	Flur- und Kleindenkmäler/Goldgeben	1
Unbeweglich	Brunnberg Marterl, nordöstl. Ortsausgang in Richtung Zissersdorf	Flur- und Kleindenkmäler/Goldgeben	1
Unbeweglich	Gotische Säule, Dorfeinfahrt bei Haus Cerny auf Stockerauerstraße	Flur- und Kleindenkmäler/Goldgeben	1
Unbeweglich	Hubertus-Kapelle, nordöstl. Ortsausgang in Richtung Zissersdorf	Flur- und Kleindenkmäler/Goldgeben	1
Unbeweglich	Agathasäule, Agathaplatz	Flur- und Kleindenkmäler/Hausleiten	1
Unbeweglich	Bäckerkreuz, Kremser Straße, Ecke Stirbweg	Flur- und Kleindenkmäler/Hausleiten	1
Unbeweglich	Dorf-Brunnen, R.-Teufelhart-Straße	Flur- und Kleindenkmäler/Hausleiten	1
Unbeweglich	Haid-Kreuz, Weg unterm Wagram an der Kreuzung mit Stirbweg	Flur- und Kleindenkmäler/Hausleiten	1
Unbeweglich	Johannes Nepomuk Statue, gegenüber Hauptplatz 15	Flur- und Kleindenkmäler/Hausleiten	1
Unbeweglich	Kaiser-Denkmal, vor Hauptplatz 67	Flur- und Kleindenkmäler/Hausleiten	1
Unbeweglich	Kriegerdenkmal, Kirchenstraße gegenüber Eingang Friedhof	Flur- und Kleindenkmäler/Hausleiten	1
Unbeweglich	Marien Kapellerl, Schulgasse 4	Flur- und Kleindenkmäler/Hausleiten	1
Unbeweglich	Marienbründl, Kirchenstraße nördl. hinter neuem Friedhof	Flur- und Kleindenkmäler/Hausleiten	1
Unbeweglich	Mariensäule, Kirchenstraße/Mariengasse	Flur- und Kleindenkmäler/Hausleiten	1
Unbeweglich	Marterl in der Lehrn, Kellergasse in der Lehrn	Flur- und Kleindenkmäler/Hausleiten	1
Unbeweglich	Pestmarterl, Stockerauerstraße, Ecke Bahnhofstraße	Flur- und Kleindenkmäler/Hausleiten	1
Unbeweglich	Urlauberkreuz, Kremser Straße, Ecke Tullner Straße vor dem alten FF-Haus	Flur- und Kleindenkmäler/Hausleiten	1
Unbeweglich	Bildstock, Abzweigung L1135 / L45 Richtung Hausleiten	Flur- und Kleindenkmäler/Perzendorf	1
Unbeweglich	Kriegerdenkmal, beim FF-Haus	Flur- und Kleindenkmäler/Perzendorf	1
Unbeweglich	Pest-Kapellerl, Gaisrucker Straße kurz vor Einmündung in B19	Flur- und Kleindenkmäler/Perzendorf	1
Unbeweglich	Rechts-Kreuz, Abfahrt B19 in Richtung Perzendorf	Flur- und Kleindenkmäler/Perzendorf	1
Unbeweglich	Wegkreuz, Tullnerstraße nach Perzendorf	Flur- und Kleindenkmäler/Perzendorf	1
Unbeweglich	Weg-Kreuz, nördl. Ausfahrt B19 in Richtung Gaisruck	Flur- und Kleindenkmäler/Perzendorf	1
Unbeweglich	Bildstock, am östl. Hintausw. an der Kreuzung mit dem Feldw. in Richtung Seitzersd.-Wolfp.	Flur- und Kleindenkmäler/Pettendorf	1
Unbeweglich	Bildstock, an der B19 bei der südl. Ortseinfahrt	Flur- und Kleindenkmäler/Pettendorf	1
Unbeweglich	Bildstock, an der B19 nördl. Ortsausgang	Flur- und Kleindenkmäler/Pettendorf	1
Unbeweglich	Bildstock, in der Kellergasse	Flur- und Kleindenkmäler/Pettendorf	1
Unbeweglich	Floriani Bildstock, im Himmelreich auf dem Weg in Richtung Gaisruck	Flur- und Kleindenkmäler/Pettendorf	1
Unbeweglich	Franzosenkreuz, oberhalb des Himmelreichs	Flur- und Kleindenkmäler/Pettendorf	1
Unbeweglich	Hubertus-Kapelle, untere Kellergasse	Flur- und Kleindenkmäler/Pettendorf	1
Unbeweglich	Kaiserbüste, an der B19 am Platz vor der Kirche	Flur- und Kleindenkmäler/Pettendorf	1

Art	Bezeichnung	Standort	Anzahl (bei Sammlungen)
Unbeweglich	Kapellerl, am nördl. Ortsausgang an der B19 in Richtung Stranzendorf	Flur- und Kleindenkmäler/Pettendorf	1
Unbeweglich	Leeberg / Tumulus, am nördl. Ortsende östl. und nördl. der B19	Flur- und Kleindenkmäler/Pettendorf	1
Unbeweglich	Missionskreuz, an der B19 westl. vor der Kirche	Flur- und Kleindenkmäler/Pettendorf	1
Unbeweglich	Pranger, an der B19 vor der Kirche	Flur- und Kleindenkmäler/Pettendorf	1
Unbeweglich	Weg-Kreuz (Nägerl-Kreuz), am östl. Hintausweg an Kreuzung in Richtung Zieselweg	Flur- und Kleindenkmäler/Pettendorf	1
Unbeweglich	Bildstock Maria Immaculata, in der ehemaligen Remise	Flur- und Kleindenkmäler/Schmida	1
Unbeweglich	Bildstock, von Hausleiten kommend rechts hinaus	Flur- und Kleindenkmäler/Schmida	1
Unbeweglich	Dreifaltigkeit, Standbild hiner dem FF-Haus	Flur- und Kleindenkmäler/Schmida	1
Unbeweglich	Gedenkstein, gegenüber der Einmündung der Straße von Hausleiten gelegen	Flur- und Kleindenkmäler/Schmida	1
Unbeweglich	Hl. Felix von Cantalica, am östlichen Ortseingang	Flur- und Kleindenkmäler/Schmida	1
Unbeweglich	Hl. Johannes Nepomuk, westl. Ortseingang beim Gutshof	Flur- und Kleindenkmäler/Schmida	1
Unbeweglich	Hubertus-Kapelle, am Rande der Au und Nähe S5	Flur- und Kleindenkmäler/Schmida	1
Unbeweglich	Kriegerdenkmal, hinter der Dorfkapelle	Flur- und Kleindenkmäler/Schmida	1
Unbeweglich	Mariensäule, beim Schloss	Flur- und Kleindenkmäler/Schmida	1
Unbeweglich	Missionskreuz, bei Dorfkapelle	Flur- und Kleindenkmäler/Schmida	1
Unbeweglich	Bildstock an der Umfahrung, zw. Begleitweg u. Abf. B4 nach Seitzersd.	Flur- und Kleindenkmäler/Seitzersdorf-Wolfpassing	1
Unbeweglich	Dreifaltigkeitssäule, Zentrum Wolfpassing neben FF-Haus	Flur- und Kleindenkmäler/Seitzersdorf-Wolfpassing	1
Unbeweglich	Fischwasserung, am Eingang zum Ehlerl	Flur- und Kleindenkmäler/Seitzersdorf-Wolfpassing	1
Unbeweglich	Haslinger- bzw. Pfeifferkreuz, neben Bauernhaus Haslinger bei alter B4	Flur- und Kleindenkmäler/Seitzersdorf-Wolfpassing	1
Unbeweglich	Hl. Franz Xaver Statue, Ende der Kirchenallee vor dem Haghof/Gutshof	Flur- und Kleindenkmäler/Seitzersdorf-Wolfpassing	1
Unbeweglich	Holzkreuz bei Fam. Mayer, in der Kirchenallee	Flur- und Kleindenkmäler/Seitzersdorf-Wolfpassing	1
Unbeweglich	Immaculata, nördl. Straßengabelung zw. alter B4 und Ortsstraße	Flur- und Kleindenkmäler/Seitzersdorf-Wolfpassing	1
Unbeweglich	Käferkreuz, im Ried "Oberer Neuberg" 2km nördl. der Abfahrt B4	Flur- und Kleindenkmäler/Seitzersdorf-Wolfpassing	1
Unbeweglich	Kriegerdenkmal, südl. Straßengabelung zw. alter B4 und Ortsstraße	Flur- und Kleindenkmäler/Seitzersdorf-Wolfpassing	1
Unbeweglich	Schulbrunnen, vor dem KiGa Seitz.-Wolfp.	Flur- und Kleindenkmäler/Seitzersdorf-Wolfpassing	1
Unbeweglich	Weisses Kreuz, vor Ortsumfahrung B4, neben dem Feldweg nach Hautzenthal	Flur- und Kleindenkmäler/Seitzersdorf-Wolfpassing	1
Unbeweglich	Butterkreuz, Kreuzung L1134 mit der L45	Flur- und Kleindenkmäler/Zaina	1
Unbeweglich	Marienkapellerl, nördl. Ausfahrt Richtung Hausleiten	Flur- und Kleindenkmäler/Zaina	1
Unbeweglich	Rotes Kreuz, an der L1134 in Richtung Zaina	Flur- und Kleindenkmäler/Zaina	1
Unbeweglich	Brunnen am Dorfanger, Ortszentrum	Flur- und Kleindenkmäler/Zissersdorf	1
Unbeweglich	Kriegerdenkmal, Ortszentrum	Flur- und Kleindenkmäler/Zissersdorf	1
Unbeweglich	Pestsäule, Ortszentrum neben der Kapelle	Flur- und Kleindenkmäler/Zissersdorf	1
Unbeweglich	Steinschnecke am Dorfanger, Ortszentrum	Flur- und Kleindenkmäler/Zissersdorf	1
Unbeweglich	Weg-Kapelle, von Goldgeben kommend, Ortseinfahrt links	Flur- und Kleindenkmäler/Zissersdorf	1
Unbeweglich	Weg-Kreuz, LH14, bei Wegkreuzung Zissersdorf/Oberzögersdorf	Flur- und Kleindenkmäler/Zissersdorf	1
Unbeweglich	Kapelle Gaisruck	Kirchen und Kapellen/Kapelle Gaisruck	1
Unbeweglich	Kapelle Goldgeben	Kirchen und Kapellen/Kapelle Goldgeben	1
Unbeweglich	Kapelle Perzendorf	Kirchen und Kapellen/Kapelle Perzendorf	1
Unbeweglich	Kapelle Schmida	Kirchen und Kapellen/Kapelle Schmida	1

Art	Bezeichnung	Standort	Anzahl (bei Sammlungen)
Unbeweglich	Kapelle Seitzersdorf	Kirchen und Kapellen/Kapelle Seitzersdorf	1
Unbeweglich	Kapelle Wolfpassing	Kirchen und Kapellen/Kapelle Wolfpassing	1
Unbeweglich	Kapelle Zaina	Kirchen und Kapellen/Kapelle Zaina	1
Unbeweglich	Kapelle Zissersdorf	Kirchen und Kapellen/Kapelle Zissersdorf	1
Unbeweglich	Kirche Pettendorf	Kirchen und Kapellen/Kirche Pettendorf	1

Leasingspiegel (Anlage 6i)

Finanzierungsleasing

Ansatz- oder Projektbezeichnung	Anschaffungskosten	Buchwert 31.12.2023	Buchwert 31.12.2024	Summe ausstehender Mindestleasing- zahlungen	Laufzeit	Restlaufzeit in Jahren	Kautionen für Finanzierungsleasing
Summe	0,00	0,00	0,00	0,00			

Wirtschaftliche Unternehmungen, Betriebe, betriebsähnliche Einrichtungen gem. § 1 Abs. 2

Summe	0,00	0,00	0,00	0,00			
-------	------	------	------	------	--	--	--

Operating Leasing

Ansatz- oder Projektbezeichnung	Laufzeit Grundmietzeit in Jahren	Gesamtkosten	Einmalkaution	Leasingentgelt (ohne laufender Kaution)	Laufende Kaution	Restlaufzeit in Jahren	Kumulierte Restzahlungen
Summe		0,00	0,00	0,00	0,00		0,00

Wirtschaftliche Unternehmungen, Betriebe, betriebsähnliche Einrichtungen gem. § 1 Abs. 2

Summe		0,00	0,00	0,00	0,00		0,00
-------	--	------	------	------	------	--	------

Nachweis über unmittelbare Beteiligungen
der Gebietskörperschaft (Anlage 6j)

Energiegemeinschaft Wagram eGen (UW Stockerau) - Genossenschaftsanteile

Name der Einheit	Energiegemeinschaft Wagram eGen (UW Stockerau) - Genossenschaftsanteile	
Vereinsregister-Kz.	1649877281	
Beteiligungsart	Sonstige	
Stamm-/Grundkapital		0,00
Anteil der Gebietskörperschaft in %		0,010
Buchwert der Beteiligung(t)		50,00
Geschäftsjahr		
Eigenkapital / geschätztes Nettovermögen 31.12.2023		0,00
Eigenkapital / geschätztes Nettovermögen 31.12.2024		0,00
Bilanzsumme		0,00
Finanzverbindlichkeiten		0,00
Jahresüberschuss/Jahresfehlbetrag		0,00
Gewinnausschüttungen an die Gebietskörperschaft		0,00
Klassifikation gem. ESVG	Privat kontrollierte nichtfinanzielle Kapitalgesellschaften (Inland)	
Konzernabschluss	Nein	

Nachweis über mittelbare Beteiligungen
der Gebietskörperschaft (Anlage 6k)

Österreichisches Rotes Kreuz, Landesverband Niederösterreich

Name der Einheit	Österreichisches Rotes Kreuz, Landesverband Niederösterreich
Vereinsregister-Kz.	704274872
Stamm-/Grundkapital	0,00
Obergesellschaft	
Anteil der Obergesellschaft in %	0,00
Anteil der Gebietskörperschaft in %	0,010
Geschäftsjahr	
Eigenkapital / geschätztes Nettovermögen 31.12.2023	0,00
Eigenkapital / geschätztes Nettovermögen 31.12.2024	0,00
Bilanzsumme	0,00
Finanzverbindlichkeiten	0,00
Jahresüberschuss/Jahresfehlbetrag	0,00
Klassifikation gem. ESVG	Private Organisationen ohne Erwerbszweck
Konzernabschluss	Nein

Nachweis über Vereinsmitgliedschaften

Rechnungsabschluss 2024

Nachweis über Vereinsmitgliedschaften

Bezeichnung	Adresse	Nr.	Plz.	Ort	Beteiligung	Firmenbuchnr. - Vereinsreg.Nr.	jährliche Verpflichtung
Gesellschaft d. Freunde u. Förderer d. Exekutive Niederösterreichs	Neue Herrengasse	15	3100	St. Pölten		524607983	25,00
Jakobsweg Weinviertel-Verein zur Förderung des Pilgerwesens	Schloßbergstraße	8	2114	Großrußbach		1776444533	-
LEADER Region Weinviertel-Donauraum	Im Frauental	2a	2100	Korneuburg		857738315	3 164,98
Niederösterreichischer Zivilschutzverband	Langenlebarner Straße	106	3430	Tulln an der Donau		846559264	806,61
Fachverband der leitenden Gemeindebediensteten NÖ	Hauptstraße	37	2344	Maria Enzersdorf		166754689	25,00
Verein Freunde des Weinviertler Museumsdorf Niedersulz	Niedersulz	250	2224	Sulz im Weinviertel		198516469	70,00
Verein Kulturlandschaft Schmidatal	Neustift	12	3714	Sitzendorf a.d.Schmida		1306293	150,00
Fachverband d. österr. Standesbeamt(inn)en	Habsburggasse	5	1010	Wien		652182579	132,00
Behindertenhilfe Bezirk Korneuburg	Neusiedlgasse	1	2105	Oberrohrbach		735897219	900,00
Klimabündnis Niederösterreich	Herrengasse	9	3100	St. Pölten		1435157940	1 108,37

Nachweis über aktive Finanzinstrumente (Anlage 6m)

Kategorie	Buchwert Stand 31.12.2024	Wechselkurs- differenzen	beizulegender Zeitwert	durchschn. Nominal- verzinsung in %	durchschnittliche Rendite in %	durchschnittliche RLZ in Jahren
bis zur Endfälligkeit gehalten	0,00					
in heimischer Währung	0,00					
in fremder Währung	0,00					
zur Veräußerung verfügbar	0,00					
in heimischer Währung	0,00					
in fremder Währung	0,00					
Partizipations- und Hybridkapital	0,00					
Partizipationskapital	0,00					
Hybridkapital	0,00					
Summe	0,00					

Einzelnachweis über aktive Finanzinstrumente (Anlage 6n)

Wertpapierbezeichnung	Währung	Stand bei Anschaffung in Euro	Buchwert 31.12.2023 in Euro	Zugang in Euro	Abgang in Euro	Buchwert 31.12.2024 in Euro	Wechsel- kurs bei Anschaffung	Wechsel- kurs 31.12.2023	Wechsel- kurs 31.12.2024	Buchwert bei Anschaffung in Fremdwährung	Buchwert 31.12.2023 in Fremdwährung	Stand 31.12.2024 in Fremdwährung
bis zur Endfälligkeit gehalten		0,00	0,00	0,00	0,00	0,00						
in heimischer Währung		0,00	0,00	0,00	0,00	0,00						
in fremder Währung		0,00	0,00	0,00	0,00	0,00						
zur Veräußerung verfügbar		0,00	0,00	0,00	0,00	0,00						
in heimischer Währung		0,00	0,00	0,00	0,00	0,00						
in fremder Währung		0,00	0,00	0,00	0,00	0,00						
Partizipations- und Hybridkapital		0,00	0,00	0,00	0,00	0,00						
Partizipationskapital		0,00	0,00	0,00	0,00	0,00						
Hybridkapital		0,00	0,00	0,00	0,00	0,00						
Summe		0,00	0,00	0,00	0,00	0,00						

Rückstellungsspiegel (Anlage 6q)

Rückstellung	Stand 31.12.2023	Dotierungen (+)	Auflösung inkl. Verbrauch (-)	Stand 31.12.2024
Kurzfristig	0,00	0,00	0,00	0,00
Rückstellungen für Prozesskosten				
Rückstellungen für nicht konsumierte Urlaube				
Rückstellungen für ausstehende Rechnungen				
Sonstige kurzfristige Rückstellungen				
Langfristig	161.119,42	28.035,89	56.842,17	132.313,14
Rückstellungen für Abfertigungen				
Rückstellungen für Jubiläumszuwendungen	161.119,42	28.035,89	56.842,17	132.313,14
Rückstellungen für Haftungen				
Rückstellungen für Sanierung von Altlasten				
Rückstellungen für Pensionen (Säule I)				
Sonstige langfristige Rückstellungen				
Gesamtsumme	161.119,42	28.035,89	56.842,17	132.313,14

Haftungsnachweis (Anlage 6r)

Teil A - Haftungspositionen relevant iSd Art. 15a Vereinbarung HOG

Bezeichnung der/des Haftungsnehmerin/s oder einer Gruppe gleichartiger Haftungen	Haftungsrahmen	Stand 31.12.2023	Zugänge (+)	Abgänge (-)	Stand 31.12.2024	davon Umklassifizierungen
Untergruppe 1 - Haftungen für Kredit- und Finanzinstitute						
Zwischensumme - Untergruppe 1	0,00	0,00	0,00	0,00	0,00	
Untergruppe 2 - Grundbücherlich besicherte Haftungen von Wohnbau-Darlehen						
Zwischensumme - Untergruppe 2	0,00	0,00	0,00	0,00	0,00	
Untergruppe 3 - Sonstige Wirtschaftshaftungen						
Donauhochwasserschutz Wasserverband Tullnerfeld Nord - Hochwasserschutz Bürgerschaftsübernahme	382.674,00	154.797,00	0,00	23.650,00	131.147,00	
Gemeindeabwasserband Untereres Schmidatal - Bau des Verbandssammlers Bürgerschaftsübernahme Sicherstellung: Gemeindeabgaben	1.744.148,02	0,00	0,00	0,00	0,00	
Gemeindeabwasserband Untereres Schmidatal - Bau der Verbandskläranlage Bürgerschaftsübernahme Sicherstellung: Gemeindeabgaben	1.453.456,68	147.712,36	0,00	110.502,27	37.210,09	
Gemeindeabwasserband Untereres Schmidatal - Bau der Verbandskläranlage Bürgerschaftsübernahme Sicherstellung: Gemeindeabgaben	706.743,31	0,00	0,00	0,00	0,00	
Gemeindeabwasserband Untereres Schmidatal - Bau der Verbandskläranlage Bürgerschaftsnachweis Sicherstellung: Gemeindeabgaben	143.528,85	3.537,85	0,00	3.537,85	0,00	
Zwischensumme - Untergruppe 3	4.430.550,86	306.047,21	0,00	137.690,12	168.357,09	
Summe A1	4.430.550,86	306.047,21	0,00	137.690,12	168.357,09	
Haftung der staatlichen, außerbudgetären Einheiten gem. ESVG iSd Art. 15a Vereinbarung HOG						
Untergruppe 1 - Haftungen für Kredit- und Finanzinstitute						
Zwischensumme - Untergruppe 1	0,00	0,00	0,00	0,00	0,00	
Untergruppe 2 - Grundbücherlich besicherte Haftungen von Wohnbau-Darlehen						
Zwischensumme - Untergruppe 2	0,00	0,00	0,00	0,00	0,00	
Untergruppe 3 - Sonstige Wirtschaftshaftungen						
Zwischensumme - Untergruppe 3	0,00	0,00	0,00	0,00	0,00	
Summe A2	0,00	0,00	0,00	0,00	0,00	
Gesamtsumme A (= Summe A1 + Summe A2)	4.430.550,86	306.047,21	0,00	137.690,12	168.357,09	

Teil B - Haftungspositionen nicht relevant iSd Art. 15a Vereinbarung HOG

Bezeichnung der/des Haftungsnehmerin/s oder einer Gruppe gleichartiger Haftungen	Haftungsrahmen	Stand 31.12.2023	Zugänge (+)	Abgänge (-)	Stand 31.12.2024	davon Umklassifizierungen
Untergruppe 1 - Haftungen für Kredit- und Finanzinstitute						
Zwischensumme - Untergruppe 1	0,00	0,00	0,00	0,00	0,00	
Untergruppe 2 - Grundbücherlich besicherte Haftungen von Wohnbau-Darlehen						
Zwischensumme - Untergruppe 2	0,00	0,00	0,00	0,00	0,00	
Untergruppe 3 - Sonstige Wirtschaftshaftungen						
Zwischensumme - Untergruppe 3	0,00	0,00	0,00	0,00	0,00	
Gesamtsumme B	0,00	0,00	0,00	0,00	0,00	
Gesamtsumme Haftungen (Teil A + Teil B)	4.430.550,86	306.047,21	0,00	137.690,12	168.357,09	

Einzelnachweis über die nicht voranschlagswirksame Gebarung
gemäß § 12 (Anlage 6t)

Einzelnachweis der vermögenswirksamen Bestandskonten

Konto	Kontenbezeichnung	Stand 31.12.2023	Umsatz Soll	Umsatz Haben	Stand 31.12.2024
Veränderung der nicht voranschlagswirksamen Forderungen					
270000	Finanzamt Vorsteuerbeträge (nicht voranschlagswirksame Gebarung)	77.230,52	892.640,99	721.680,03	248.191,48
271000	Umsatzsteuer Verrechnungskonto – Gutschrift (nicht voranschlagswirksame Gebarung)	67.811,17	547.080,81	546.777,01	68.114,97
279000	Sonstige für Dritte geleistete Vorschüsse (nicht voranschlagswirksame Gebarung)	1.482,78	7.860,03	8.495,64	847,17
287000	Sonstige kurzfristige Forderungen (nicht voranschlagswirksame Gebarung)	0,00	7.250.547,49	7.250.547,49	0,00
	Summe	146.524,47	8.698.129,32	8.527.500,17	317.153,62
Veränderung der nicht voranschlagswirksamen Verbindlichkeiten					
360000	Umsatzsteuer (nicht voranschlagswirksame Gebarung)	59.863,90	229.119,32	223.954,15	54.698,73
361000	Erläge von/für Dienststellen der Gebietskörperschaften (nicht voranschlagswirksame Gebarung)	6.775,03	37.969,85	37.821,59	6.626,77
362000	Gehaltsabzugsgebarungen (nicht voranschlagswirksame Gebarung)	59.332,46	881.694,29	883.604,12	61.242,29
363000	Einbehaltungen und Überzahlungen von Dritten (nicht voranschlagswirksame Gebarung)	5.420,32	1.663,30	15.286,05	19.043,07
369000	Sonstige Erläge (nicht voranschlagswirksame Gebarung)	5.533,12	13.961,20	16.297,52	7.869,44
379000	Sonstige Verbindlichkeiten (nicht voranschlagswirksame Gebarung)	0,00	1.537.288,58	1.537.288,58	0,00
	Summe	136.924,83	2.701.696,54	2.714.252,01	149.480,30

Einzelnachweis der finanzierungswirksamen Vorschuss- und Verwahrgeldkonten

(inkl. anteiliger Kundenforderungen und Lieferantenverbindlichkeiten)

Konto	Kontenbezeichnung	Stand 31.12.2023	Umsatz Soll	Umsatz Haben	Stand 31.12.2024
Veränderung der nicht voranschlagswirksamen Forderungen					
270000	Vorschüsse Vorsteuer Abrechnung	76.600,44	721.680,03	858.748,62	213.669,03
271000	Vorschüsse Finanzamt Abrechnung	67.811,17	546.777,01	547.080,81	68.114,97
279000	Vorschüsse Diverse Vorschüsse	1.482,78	8.495,64	7.860,03	847,17
287777	Vorschüsse Kassenbestandsveränd.	0,00	7.250.547,49	7.250.547,49	0,00
	Summe	145.894,39	8.527.500,17	8.664.236,95	282.631,17
Veränderung der nicht voranschlagswirksamen Verbindlichkeiten					
360000	Durchlaufer Umsatzsteuer Evidenz	55.513,81	223.709,10	229.119,32	50.103,59
361000	Durchlaufer Bundesgebühr	-54,60	11.280,10	11.388,00	-162,50
361400	Durchlaufer NÖ-Seuchenvorsorgeabgabe	6.601,87	26.534,33	26.581,85	6.554,35
362000	Durchlaufer Lohnsteuer	12.921,77	175.045,23	175.497,87	12.469,13
362099	Durchlaufer Kommunalsteuer	0,00	6.136,52	6.136,52	0,00
362100	Durchlaufer KRV-BVA (Gemeindemandatare)	0,00	12.924,01	12.924,01	0,00
362190	Anrechnungsbetrag (PV-Beitrag)	54,00	18.322,12	18.376,12	0,00
362300	Durchlaufer Gebietskrankenkasse	6.073,18	73.388,98	74.800,17	4.661,99
362400	Durchlaufer Krankenversicherg.BVA	34.816,81	517.110,59	513.726,78	38.200,62
362500	Durchlaufer Familienbeih.Ausgl.F.	4.091,10	60.045,41	59.757,39	4.379,12
362600	Durchlaufer Abfertigungsbeitrag	1.375,60	20.504,82	20.348,99	1.531,43
362700	Durchlaufer Gewerkschaftsbeiträge	0,00	126,44	126,44	0,00
363000	Einbehaltungen und Überzahlungen von Dritten (nicht voransch)	5.420,32	15.286,05	1.663,30	19.043,07
369000	Durchlaufer Diverse Verwahrgelder	500,00	10.429,90	4.960,46	5.969,44
369100	Durchlaufer Jagdpachtschilling	1.900,00	1.900,00	1.900,00	1.900,00
369200	Durchlaufer Kaution für Pachtvereinbarung "VAZ-Hausleiten"	3.000,74	0,00	3.000,74	0,00
369300	Durchlaufer ÖBV-Rentenversicherung	132,38	3.967,62	4.100,00	0,00
379099	Durchlaufer Verrechnung Bezüge	0,00	1.537.288,58	1.537.288,58	0,00
	Summe	132.346,98	2.713.999,80	2.701.696,54	144.650,24

Einzelne Posten zu Salden voranschlagsunwirksame Gebarung

Rechnungsabschluss 2024

Auflistung über die einzelnen Posten zu den Salden gemäß Einzelnachweis über die nicht voranschlagswirksame Gebarung

nicht voranschlagswirksame Forderungen

270000	Vorschüsse Vorsteuer Abrechnung	Summe Monat 11/2024	€ 94.299,81
		Summe Monat 12/2024	€153.891,67
		- abzüglich Summe der Vorsteuer offener Verbindlichkeiten	€ 34.522,45
		Saldo	€213.669,03
271000	Vorschüsse Finanzamt Abrechnung	Guthaben Umsatzsteuervoranmeldung 10/2024	€ 68.114,97
		Saldo	€ 68.114,97
279000	Vorschüsse Diverse Vorschüsse	Handgeld Bürgerservice / Standesamt	€ 145,50
		Handgeld Kindergarten Hausleiten	€ 360,00
		Handgeld schulische Nachmittagsbetr. VS	€ 200,00
		Guthaben Billawertkarte für Büro /Bauhof	€ 24,11
		Guthaben Billawertkarte für Volksschule	€ 34,38
		Guthaben Billawertkarte für schul. NMB	€ 14,61
		Guthaben Billawertkarte für Kdg. S.-W.	€ 68,57
		Guthaben Billawertkarte für Kdg. Hausleiten	€ 0,00
		Saldo	€ 847,17
<u>nicht voranschlagswirksame Verbindlichkeiten</u>			
360000	Durchlaufer Umsatzsteuer Evidenz	Summe Monat 11/2024	€ 44.095,75
		Summe Monat 12/2024	€ 10.602,98
		- abzüglich Summe der Umsatzsteuer offener Forderungen	€ 4.595,14
		Saldo	€ 50.103,59
361000	Durchlaufer Bundesgebühr	offene Bundesgebühr gem. Gebührenverz. Nr. 2/2024 lfd.Nr. 149	€ - 14,30
		offene Bundesgebühr gem. Gebührenverz. Nr. 2/2024 lfd.Nr. 160	€ - 18,20
		offene Bundesgebühr gem. Gebührenverz. Nr. 2/2024 lfd.Nr. 164	€ - 22,10
		offene Bundesgebühr gem. Gebührenverz. Nr. 2/2024 lfd.Nr. 170	€ - 14,30
		offene Bundesgebühr gem. Gebührenverz. Nr. 2/2024 lfd.Nr. 172	€ - 14,30
		offene Bundesgebühr gem. Gebührenverz. Nr. 2/2024 lfd.Nr. 173	€ - 41,60
		offene Bundesgebühr gem. Gebührenverz. Nr. 2/2024 lfd.Nr. 176	€ - 37,70
		Saldo	€ - 162,50
361400	Durchlaufer NÖ-Seuchenvorsorgeabgabe	Anteil NÖLREG Abrechnung 4. Quartal 2024	€ 6.554,35
		Saldo	€ 6.554,35

Rechnungsabschluss 2024

Auflistung über die einzelnen Posten zu den Salden gemäß Einzelnachweis über die nicht voranschlagswirksame Gebarung

362000	Durchlaufer Lohnsteuer	<u>Summe Lohnsteuer 12/2024</u>	€ 12.469,13
		Saldo	€ 12.469,13
362300	Durchlaufer Gebietskrankenkasse	<u>Summe KRV-Abrechnung 12/2024</u>	€ 4.661,99
		Saldo	€ 4.661,99
362400	Durchlaufer Krankenversicherung BVA	<u>Summe KRV-Abrechnung 12/2024</u>	€ 38.200,62
		Saldo	€ 38.200,62
362500	Durchlaufer Familienbeih. Ausgl. Fonds	<u>Summe Dienstgeberbeitrag 12/2024</u>	€ 4.379,12
		Saldo	€ 4.379,12
362600	Durchlaufer Abfertigungsbeitrag	<u>Summe Abfertigungsbeitrag VB-Neu 12/2024</u>	€ 1.531,43
		Saldo	€ 1.531,43
363000	Durchlaufer Einbehaltungen von Dritten	Hafrücklass Baumeisterarbeiten Verkostungskeller	€ 3.625,84
		Hafrücklass Elektroinstallation Verkostungskeller	€ 766,34
		Hafrücklass Sanitäre Rohinstallation Verkostungskeller	€ 449,95
		Hafrücklass Sanitäreinrichtung Verkostungskeller	€ 578,19
		Hafrücklass Konstruktiver Stahlbau Kindergarten	€ 1.320,22
		Hafrücklass PV-Anlage Musikheim	€ 2.925,60
		Hafrücklass PV-Anlage Wasserwerk	€ 3.502,63
		Hafrücklass Küchenausstattung Kindergarten	€ 5.874,30
		Saldo	€ 19.043,07
369000	Durchlaufer Diverse Verwahrgelder	Club Hausleiten – Kautions für Ankündigungstafel	€ 100,00
		Buschenschank Goll - Kautions für Ankündigungstafel	€ 100,00
		Buschenschank Eichinger - Kautions f. Ankündigungstafel	€ 100,00
		FF-Hausleiten - Kautions für Ankündigungstafel	€ 100,00
		Buschenschank Tyhri - Kautions für Ankündigungstafel	€ 100,00
		<u>Auszahlung von Anderkonto-Betriebsgebiet Hausleiten</u>	€ 5.469,44
		Saldo	€ 5.969,44

Rechnungsabschluss 2024

Auflistung über die einzelnen Posten zu den Salden gemäß Einzelnachweis über die nicht voranschlagswirksame Gebarung

369100	Durchlaufer Jagdpachtschilling	Jagdgesellschaft Gaisruck Jagdpacht für Jahr 2025	€	200,00
		Jagdgesellschaft Schmida Jagdpacht für Jahr 2025	€	200,00
		Jagdgesellschaft Seitzersdorf Wolfp. Jagdpacht für Jahr 2025	€	200,00
		Jagdgesellschaft Perzendorf Jagdpacht für Jahr 2025	€	200,00
		Jagdgesellschaft Pettendorf Jagdpacht für Jahr 2025	€	200,00
		Jagdgesellschaft Zaina Jagdpacht für Jahr 2025	€	200,00
		Jagdgesellschaft Zissersdorf Jagdpacht für Jahr 2025	€	200,00
		Jagdgesellschaft Goldgeben Jagdpacht für Jahr 2025	€	200,00
		Jagdgesellschaft Hausleiten Jagdpacht für Jahr 2025	€	300,00
		Saldo	€	1.900,00

Liste der nicht bewerteten
kofinanzierten Schutzbauten (Anlage 6u)

Bezeichnung

Standort ¹

Personaldaten iSd ÖStp (Anlage 4)

Gruppe 1 - gesamt	Dienstverhältnis zu Gemeinde, dienstleistend in einer Dienststelle, bezahlt aus dem Budget von Gemeinde		Personalaufwendungen				
	Köpfe ³⁾	VBÄ ³⁾	davon melden Gemeinden optional				gesamt
Bezüge (Unterklasse 50-52)			Nebengebühren (Unterklasse 56)	Dienstgeberbeiträge (Unterklasse 58)	Weitere Aufwendungen	Kontenklasse 5 ²⁾	
Beamtinnen und Beamte	k.A.	k.A.	0,00				
Vertragsbedienstete	56,00	42,94	1.752.503,41				
KV-Bedienstete (Kollektivvertrag)	k.A.	k.A.	21.551,00				
Nicht zuordenbar	k.A.	k.A.					
Summe	56,00	42,94	1.774.054,41	17.345,52	420.103,17	0,00	2.211.503,10
darunter (Teilmengen der Gruppe 1)			Länder und Gemeinden melden optional				
	Köpfe ³⁾	VBÄ ³⁾	Bezüge (Unterklasse 50-52)	Nebengebühren (Unterklasse 56)	Dienstgeberbeiträge (Unterklasse 58)	Weitere Aufwendungen	Kontenklasse 5 ²⁾
Musikschullehrerinnen und -lehrer	k.A.	k.A.					
Elementarpädagoginnen und -pädagogen	k.A.	k.A.					
Bedienstete nicht-ausgliederter Krankenanstalten	k.A.	k.A.					
Lehrlinge	k.A.	k.A.					
Summe	k.A.	k.A.					

Gruppe 2 - gesamt	Dienstverhältnis zu Gemeinde, nicht dienstleistend bei Gemeinde ¹⁴ , bezahlt aus dem Budget von Gemeinde		Personalaufwendungen				
	Köpfe ³⁾	VBÄ ³⁾	davon melden Gemeinden optional				gesamt
Bezüge (Unterklasse 50-52)			Nebengebühren (Unterklasse 56)	Dienstgeberbeiträge (Unterklasse 58)	Weitere Aufwendungen	Kontenklasse 5 ²⁾	
Beamtinnen und Beamte	k.A.	k.A.					
Vertragsbedienstete	k.A.	k.A.					
Nicht zuordenbar	k.A.	k.A.					
Summe	k.A.	k.A.					

Beamtinnen und Beamte - Pensionistinnen und Pensionisten zum 31.12.2024			
	Köpfe ³⁾	Ø-Pensionshöhe / Mt. ⁴⁾	
Ruhegenussbezieherinnen und -bezieher	k.A.		
Hinterbliebene ⁵⁾	k.A.		
Neue Ruhegenussbezieherinnen und -bezieher im Bezugsjahr 2024			
	Köpfe ³⁾	Ø-Pensionsantrittsalter	Ø-Pensionshöhe / Mt. ⁴⁾
Alterspension ⁶⁾	k.A.		
Dienstunfähigkeit ⁷⁾	k.A.		
vorzeitige Pensionierung mit Abschlag ⁸⁾	k.A.		
vorzeitige Pensionierung ohne Abschlag ⁹⁾	k.A.		
Pensionierungen gesamt	k.A.	0,0	0,0
Gesamter Pensionsaufwand für das Bezugsjahr 2024	0,00		
<p>1) gemäß den Vorgaben in Artikel 14 Abs. 2 lit. c ÖStP 2012 2) Personalrückstellungen und Sachbezüge sind in diese Anlage nicht aufzunehmen 3) Aus Datenschutzgründen wird dieses Feld erst ab 6 betroffenen Personen ausgewiesen 4) Durchschnittspension im Dezember laut Personalstatistik-Festlegungen ohne Sonderzahlungen, ohne Pflegegeld und ohne sonstige Transferleistungen; brutto 5) Witwen-, Witwer-, Waisenversorgungsbezüge und vergleichbare Leistungen 6) Ruhebezüge aufgrund eines Übertritts in den Ruhestand oder einer vergleichbaren Regelung iSd § 13 BDG 1979 7) Ruhebezüge aufgrund einer Ruhestandsversetzung wegen dauernder Dienstunfähigkeit iSd § 14 BDG 1979 8) Ruhebezüge aufgrund einer vorzeitigen Ruhestandsversetzung mit Abschlag iSd §§ 15b, 15c oder 236d BDG 1979 9) Ruhebezüge aufgrund einer vorzeitigen Ruhestandsversetzung ohne Abschlag 10) Inkl. Musikschullehrerinnen und -lehrer sowie Elementarpädagoginnen und -pädagogen 11) Darunter sind Personalgestellungen bei Beteiligungen iSd § 23 VRV 2015 sowie sonstige Personalgestellungen, zB bei anderen Gebietskörperschaften und Körperschaften öffentlichen Rechts zu verstehen.</p>			

Dienstpostenplan

Dienstpostenplan / Stellenplan - Voranschlag 2024

Der Dienstpostenplan ist Teil des Voranschlages (§ 73 NÖ GO/ § 56 Abs. 3 NÖ STROG/ § 5 Abs. 1 Z 4. VRV 2015).

Dienstpostenplan im Voranschlag							
DZW	Bezeichnung des Dienstzweiges	Anzahl	Entlohnungsgruppe	Funktionsverwendung			
				Anzahl	FGrp	Bezeichnung	Pzlg
69/71	Rechnungs- u. Verwaltungsfachdienst	1	5	1	7 ^{a)}	Amtsleitung	✓
69	Rechnungsfachdienst	1	5	1	6 ^{b)}	Buchhaltung	✓
70/71	Standesbeamt.- u. Verwaltungsfachdienst	1	5	1	6 ^{b)}	Standesamt	✓
56	Gehobener Verwaltungsdienst	1	6	-	-	-	-
71	Verwaltungsfachdienst	5	5	1	6 ^{b)}	Bauamt	✓
85	Mittlerer Verwaltungs- u. Kanzleidienst	1	4	-	-	-	-
7	Schulwart m.Zusatzverw.handw.Bereich	1	4	-	-	-	-
107	Kindergarten- u. Horterzieherdienst	1	KLK	-	-	-	-
12	Kindergartenhilfsdienst	26	3	-	-	-	-
2	Köchin	1	5	-	-	-	-
15	Hilfsköchin	2	2	-	-	-	-
2	Facharbeiter	8	5	1	6 ^{b)}	Bauhof	✓
11	angelernter Arbeiter	1	3	-	-	-	-
17	Hilfsdienst-Reinigung	3	1	-	-	-	-
	Pensionsempfänger:						
	Bürgermeister-Witwenpension	1	-	-	-	-	-
	Beamten-Witwenpension	1	-	-	-	-	-

Zeichenerklärung	
Funktionsdienstposten gem. § 2 Abs. 3 lit. a)-b) GBDO 1976	
leitender Gemeindebeamte	a)
DP mit hervorgehobener Verwendung	b)
Anspruch auf Personalzulage gemäß § 20 Abs. 1 GBGO 1970	

Dienstpostenplan / Stellenplan - Rechnungsabschluss 2024

Der Dienstpostenplan ist Teil des Voranschlags (§ 73 NÖ GO/ § 56 Abs. 3 NÖ STROG/ § 5 Abs. 1 Z 4. VRV 2015).

Dienstpostenplan im Voranschlag							
DZW	Bezeichnung des Dienstzweiges	Anzahl	Entlohnungsgruppe	Funktionsverwendung			
				Anzahl	FGrp	Bezeichnung	Pzlg
69/71	Rechnungs- u. Verwaltungsfachdienst	1	5	1	7 ^{a)}	Amtsleitung	✓
69	Rechnungsfachdienst	1	5	1	6 ^{b)}	Buchhaltung	✓
70/71	Standesbeamt.- u. Verwaltungsfachdienst	1	5	1	6 ^{b)}	Standesamt	✓
56	Gehobener Verwaltungsdienst	1	6	-	-	-	-
71	Verwaltungsfachdienst	5	5	1	6 ^{b)}	Bauamt	✓
85	Mittlerer Verwaltungs- u. Kanzleidienst	1	4	-	-	-	-
7	Schulwart m.Zusatzverw.handw.Bereich	1	4	-	-	-	-
107	Kindergarten- u. Horterzieherdienst	1	KLK	-	-	-	-
12	Kindergartenhilfsdienst	27	3	-	-	-	-
2	Köchin	1	5	-	-	-	-
15	Hilfsköchin	2	2	-	-	-	-
2	Facharbeiter	9	5	1	6 ^{b)}	Bauhof	✓
11	angelernter Arbeiter	2	3	-	-	-	-
17	Hilfsdienst-Reinigung	3	1	-	-	-	-
	Pensionsempfänger:						
	Bürgermeister-Witwenpension	1	-	-	-	-	-
	Beamten-Witwenpension	1	-	-	-	-	-

Zeichenerklärung	
Funktionsdienstposten gem. § 2 Abs. 3 lit. a)-b) GBDO 1976	
leitender Gemeindebeamte	a)
DP mit hervorgehobener Verwendung	b)
Anspruch auf Personalzulage gemäß § 20 Abs. 1 GBGO 1970	

Nachweis über Personalaufwand VRV2015

Gruppe	Abschnitt	Ansatz	Vertragsbedienstete I 510000 - 510999	Vertragsbedienstete II 511000 - 511999	Arbeiter ganzjährig beschäftigt 521000 - 521999	Arbeiter nicht ganzjährig beschäftigt 523000 - 523999	Nebengebühren und Geldaushilfen 560000 - 569999	DGB für Finanzamt (FLAB) 580000 - 580999	Leistungen aus der Selbstträgerschaft 582000 - 582999	Gesamtsumme
0	01	010000 Zentralamt	294.429,05	27.384,07	8.156,80		1.391,66	12.046,53	71.231,85	414.639,96
	02	022000 Standesamt	21.464,22				82,86	791,57	4.593,95	26.932,60
	Summe Gruppe 0		315.893,27	27.384,07	8.156,80		1.474,52	12.838,10	75.825,80	441.572,56
2	21	211000 Volksschule		95.081,25		418,50	507,80	2.221,18	19.606,35	117.835,08
	24	240000 Kindergarten		497.684,25		1.270,50	2.002,56	16.873,27	106.945,71	624.776,29
		240100 Kleinkinderbetreuung	30.391,33	59.562,46			351,76	3.341,33	19.286,29	112.933,17
	25	250000 Schulische Nachmittagsbetreuung		81.592,62		1.100,68	607,43	3.072,57	17.727,75	104.101,05
	Summe Gruppe 2		30.391,33	733.920,58		2.789,68	3.469,55	25.508,35	163.566,10	959.645,59
6	68	680000 Post- und Telkommunikationsdienste	21.192,08				175,88	790,62	4.567,84	26.726,42
	Summe Gruppe 6		21.192,08				175,88	790,62	4.567,84	26.726,42
8	82	820000 Wirtschaftshof(Bauhof)		274.358,38		10.604,52	2.220,88	8.235,24	50.571,87	345.990,89
	85	850000 Wasserversorgung	29.829,82	51.310,01			836,41	2.841,89	15.455,37	100.273,50
		851000 Abwasserbeseitigung	49.716,40	44.871,83			1.907,85	3.282,85	19.391,91	119.170,84
		852000 Müllbeseitigung	4.971,52	21.333,33			156,24	845,35	4.969,25	32.275,69
	Summe Gruppe 8		84.517,74	391.873,55		10.604,52	5.121,38	15.205,33	90.388,40	597.710,92
9	90	900000 Finanzverwaltung	147.330,79				7.104,19	5.703,01	19.573,10	179.711,09
	Summe Gruppe 9		147.330,79				7.104,19	5.703,01	19.573,10	179.711,09
Summe gesamt			599.325,21	1.153.178,20	8.156,80	13.394,20	17.345,52	60.045,41	353.921,24	2.205.366,58

Nachweis Vermögen mit abgeänderter Nutzungsdauer

Konto	Bezeichnung	Nutzungsdauer lt. VRV	Abweichende Nutzungsdauer	Begründung
2/0040002/01685	Asphaltwege KG Gaisruck	10,0	20,0	abgeänderte ND laut GR-Beschluss vom 12.12.2019 (TOP 3)
2/0040002/01746	Asphaltwege KG Goldgeben	10,0	20,0	abgeänderte ND laut GR-Beschluss vom 12.12.2019 (TOP 3)
2/0040002/01749	Asphaltwege KG Hausleiten	10,0	20,0	abgeänderte ND laut GR-Beschluss vom 12.12.2019 (TOP 3)
2/0040002/01752	Asphaltwege KG Perzendorf	10,0	20,0	abgeänderte ND laut GR-Beschluss vom 12.12.2019 (TOP 3)
2/0040002/01755	Asphaltwege KG Pettendorf	10,0	20,0	abgeänderte ND laut GR-Beschluss vom 12.12.2019 (TOP 3)
2/0040002/01756	Asphaltwege KG Schmida	10,0	20,0	abgeänderte ND laut GR-Beschluss vom 12.12.2019 (TOP 3)
2/0040002/01761	Asphaltwege KG Seitzersdorf-Wolfpassing	10,0	20,0	abgeänderte ND laut GR-Beschluss vom 12.12.2019 (TOP 3)
2/0040002/01764	Asphaltwege KG Zaina	10,0	20,0	abgeänderte ND laut GR-Beschluss vom 12.12.2019 (TOP 3)
2/0040002/01767	Asphaltwege KG Zissersdorf	10,0	20,0	abgeänderte ND laut GR-Beschluss vom 12.12.2019 (TOP 3)
2/0040002/29599	Asphaltwege KG Perzendorf Erhaltung Jahr 2020	10,0	20,0	abgeänderte ND laut GR-Beschluss vom 12.12.2019 (TOP 3)
2/0040002/29601	Asphaltwege KG Zissersdorf Erhaltung Jahr 2020	10,0	20,0	abgeänderte ND laut GR-Beschluss vom 12.12.2019 (TOP 3)
2/0040002/29618	Asphaltweg KG Seitzersdorf Wolfpassing "Unterer Neuberg"	10,0	20,0	abgeänderte ND laut GR-Beschluss vom 12.12.2019 (TOP 3)
2/0040002/29621	Asphaltwege KG Zissersdorf - Erhaltung im Jahr 2024	10,0	20,0	abgeänderte ND laut GR-Beschluss vom 12.12.2019 (TOP 3)
3/0430001/00001	Leitungskataster - Kapitaltransfer ABA BA08 (Bund)	0,0	25,0	abgeänderte ND laut GR-Beschluss vom 12.12.2019 (TOP 3)
3/0430001/00002	Leitungskataster - Kapitaltransfer ABA BA09 (Bund)	0,0	25,0	abgeänderte ND laut GR-Beschluss vom 12.12.2019 (TOP 3)
3/0430001/00003	Leitungskataster - ABA BA 08 KG Seitzersdorf Wolfpassing	0,0	25,0	abgeänderte ND laut GR-Beschluss vom 12.12.2019 (TOP 3)
3/0430001/00004	Leitungskataster - ABA BA 09 KG Gaisruck, KG Pettendorf, KG .	0,0	25,0	abgeänderte ND laut GR-Beschluss vom 12.12.2019 (TOP 3)
3/0430001/00005	Leitungskataster - ABA BA 10 KG Schmida, KG Zaina, KG Perzi	0,0	25,0	abgeänderte ND laut GR-Beschluss vom 12.12.2019 (TOP 3)
3/0430001/00006	Leitungskataster - Kapitaltransfer ABA BA10 (Land)	0,0	25,0	abgeänderte ND laut GR-Beschluss vom 12.12.2019 (TOP 3)
3/0430001/00007	Leitungskataster - Kapitaltransfer ABA BA10 (Bund)	0,0	25,0	abgeänderte ND laut GR-Beschluss vom 12.12.2019 (TOP 3)
3/0430001/00008	Leitungskataster - ABA BA 11 KG Goldgeben, KG Hausleiten Te	0,0	25,0	abgeänderte ND laut GR-Beschluss vom 12.12.2019 (TOP 3)
3/0430001/00009	Leitungskataster - ABA BA 12 KG Hausleiten Teil 2	0,0	25,0	abgeänderte ND laut GR-Beschluss vom 12.12.2019 (TOP 3)
3/0430001/00010	Leitungskataster - Kapitaltransfer ABA BA11 (Land)	0,0	25,0	abgeänderte ND laut GR-Beschluss vom 12.12.2019 (TOP 3)
3/0430001/00011	Leitungskataster - Kapitaltransfer ABA BA11 (Bund)	0,0	25,0	abgeänderte ND laut GR-Beschluss vom 12.12.2019 (TOP 3)
3/0430001/00012	Leitungskataster - Kapitaltransfer ABA BA12 (Land)	0,0	25,0	abgeänderte ND laut GR-Beschluss vom 12.12.2019 (TOP 3)
3/0430001/00013	Leitungskataster - Kapitaltransfer ABA BA12 (Bund)	0,0	25,0	abgeänderte ND laut GR-Beschluss vom 12.12.2019 (TOP 3)
4/0430001/01716	Flächenwidmungs- und Bebauungsplan - Kosten Jahr 2010	0,0	10,0	abgeänderte ND laut GR-Beschluss vom 12.12.2019 (TOP 3)
4/0430001/01717	Flächenwidmungs- und Bebauungsplan - Kosten Jahr 2011	0,0	10,0	abgeänderte ND laut GR-Beschluss vom 12.12.2019 (TOP 3)
4/0430001/01718	Flächenwidmungs- und Bebauungsplan - Kosten Jahr 2013	0,0	10,0	abgeänderte ND laut GR-Beschluss vom 12.12.2019 (TOP 3)
4/0430001/01719	Flächenwidmungs- und Bebauungsplan - Kosten Jahr 2014	0,0	10,0	abgeänderte ND laut GR-Beschluss vom 12.12.2019 (TOP 3)
4/0430001/01720	Flächenwidmungs- und Bebauungsplan - Kosten Jahr 2015	0,0	10,0	abgeänderte ND laut GR-Beschluss vom 12.12.2019 (TOP 3)
4/0430001/01721	Flächenwidmungs- und Bebauungsplan - Kosten Jahr 2016	0,0	10,0	abgeänderte ND laut GR-Beschluss vom 12.12.2019 (TOP 3)
4/0430001/01722	Flächenwidmungs- und Bebauungsplan - Kosten Jahr 2017	0,0	10,0	abgeänderte ND laut GR-Beschluss vom 12.12.2019 (TOP 3)
4/0430001/01723	Flächenwidmungs- und Bebauungsplan - Kosten Jahr 2018	0,0	10,0	abgeänderte ND laut GR-Beschluss vom 12.12.2019 (TOP 3)
4/0430001/01724	Flächenwidmungs- und Bebauungsplan - Kosten Jahr 2019	0,0	10,0	abgeänderte ND laut GR-Beschluss vom 12.12.2019 (TOP 3)
4/0430001/01726	Baumkataster - Kosten Jahr 2018	0,0	10,0	abgeänderte ND laut GR-Beschluss vom 12.12.2019 (TOP 3)
4/0430001/01727	Natur- und Landschaftsschutz / Waldwirtschaftsplan	0,0	10,0	abgeänderte ND laut GR-Beschluss vom 12.12.2019 (TOP 3)
4/0430001/01728	Flächenwidmungs- und Bebauungsplan - Kosten Jahr 2020	0,0	10,0	abgeänderte ND laut GR-Beschluss vom 12.12.2019 (TOP 3)
4/0430001/01732	Örtliches Entwicklungskonzept (1.Überarbeitung)	0,0	10,0	abgeänderte ND laut GR-Beschluss vom 12.12.2019 (TOP 3)
4/0430001/01733	Flächenwidmungs- und Bebauungsplan - Kosten Jahr 2021	0,0	10,0	abgeänderte ND laut GR-Beschluss vom 12.12.2019 (TOP 3)

Konto	Bezeichnung	Nutzungsdauer lt. VRV	Abweichende Nutzungsdauer	Begründung
4/0430001/01734	Flächenwidmungs- und Bebauungsplan - Kosten Jahr 2022	0,0	10,0	abgeänderte ND laut GR-Beschluss vom 12.12.2019 (TOP 3)
4/0430001/01735	Flächenwidmungs- und Bebauungsplan - Kosten Jahr 2023	0,0	10,0	abgeänderte ND laut GR-Beschluss vom 12.12.2019 (TOP 3)
4/0430001/01736	Flächenwidmungs- und Bebauungsplan - Kosten Jahr 2024	0,0	10,0	abgeänderte ND laut GR-Beschluss vom 12.12.2019 (TOP 3)

Querschnitt (Anlage 5b)

RQS-Pos.	Zuordnung MVAG bzw. VHH-Code	Bezeichnung	Anmerkungen	Gesamt-Haushalt	Haushalt ohne Quasi-KG	Quasi-KG ²
Mittelaufbringung (Erträge bzw. Einzahlungen und erhaltene Kapitaltransfers)						
10	3111	Einzahlungen aus eigenen Abgaben		1.302.795,91	1.302.795,91	
11	2112	Erträge aus Ertragsanteilen		3.883.078,16	3.883.078,16	
12	2113, 2114, 2115	Erträge aus Gebühren, Leistungen, Besitz und wirtschaftlicher Tätigkeit		2.234.719,52	508.749,86	1.725.969,66
13	2116	Erträge aus Veräußerungen und sonstige Erträge	ohne Gruppe (Konto) 806, 807, 899	191.659,17	111.019,98	80.639,19
14	2117	Nicht finanzierungswirksame operative Erträge	ohne Gruppe (Konto) 817, 819, 891			
15	212x	Erträge aus Transfers	ohne Gruppe (Konto) 813	1.212.066,23	1.067.862,10	144.204,13
16	213x	Finanzerträge	ohne Gruppe (Konto) 818, 821, 825, 826	290.326,57	229.191,32	61.135,25
17	131x	Erhaltene Kapitaltransfers (VHH Zugang)		263.479,07	40.135,92	223.343,15
19	Summe 1 (Mittelaufbringung bereinigt)³			9.378.124,63	7.142.833,25	2.235.291,38
Mittelverwendung (Aufwendungen)						
20	2211, 2212, 2213	Finanzierungswirksamer Personalaufwand		2.211.503,10	1.953.646,55	257.856,55
21	2221 - 2225	Finanzierungswirksamer Sachaufwand	ohne Gruppe (Konto) 799	2.084.637,81	1.666.486,38	418.151,43
22	2226	Verluste aus dem Abgang von Anlagevermögen, Rückstellungen für ausstehende Rechnungen	nur Gruppe (Konto) 683, 688			
23	223x	Transferaufwand	ohne Gruppe (Konto) 696, 761	3.180.018,22	2.399.089,52	780.928,70
24	224x	Finanzaufwand	ohne Gruppe (Konto) 652, 654, 682, 694, 697, 699	54.634,22	31.039,02	23.595,20
29	Summe 2 (Mittelverwendung bereinigt)³			7.530.793,35	6.050.261,47	1.480.531,88
Vermögensbildung (Sachanlagevermögen), inkl. Vorräte						
30	1010, 102x	Immaterielle Vermögenswerte und Sachanlagen (VHH Zugang) ⁴	ohne Gruppe (Konto) 090-098, 280	4.524.607,56	4.116.318,52	408.289,04
31	1010, 102x	Immaterielle Vermögenswerte und Sachanlagen (VHH Abgang) ⁴	ohne Gruppe (Konto) 090-098, 280; Abgang mit Minus erfassen	-16.625,00	-16.625,00	
32	1141	Vorräte (Saldo) (VHH Zugang - Abgang)				
39	Summe 3 (Vermögensbildung bereinigt)³			4.507.982,56	4.099.693,52	408.289,04
49	Saldo = Summe 1 - Summe 2 - Summe 3			-2.660.651,28	-3.007.121,74	346.470,46

RQS-Pos.	Zuordnung MVAG bzw. VHH-Code	Bezeichnung	Anmerkungen	Gesamt-Haushalt	Haushalt ohne Quasi-KG	Quasi-KG ²
Überrechnung Quasi-Kapitalgesellschaften (Quasi-KG) gemäß ESVG						
50	2301, 2116	Entnahmen von Haushaltsrücklagen	nur Gruppe (Konto) 893, 894, 895, 899	n.a.	n.a.	390.000,00
51	2401, 2225	Zuweisungen an Haushaltsrücklagen	nur Gruppe (Konto) 793, 794, 795, 799	n.a.	n.a.	-535.851,36
52	332x	Einzahlungen aus der Rückzahlung von Darlehen sowie gewährten Vorschüssen	ohne Gruppe (Konto) 280-282	n.a.	n.a.	
53	342x	Auszahlungen aus der Gewährung von Darlehen sowie gewährten Vorschüssen	ohne Gruppe (Konto) 280-282	n.a.	n.a.	
54	351x	Einzahlungen aus der Aufnahme von Finanzschulden		n.a.	n.a.	
55	361x	Auszahlungen aus der Tilgung von Finanzschulden		n.a.	n.a.	-170.171,30
56	333x	Erhaltene Kapitaltransfers (Einzahlungen)		n.a.	n.a.	213.761,08
57	131x	Erhaltene Kapitaltransfers (VHH Zugang)		n.a.	n.a.	-223.343,15
59	Überrechnung Quasi-KG Summe aus Position 49 (Quasi-KG) und Position 50 bis 57 (Quasi-KG)			n.a.	n.a.	20.865,73
60	Finanzierungssaldo („vorläufiges Maastricht-Ergebnis“) ¹ Summe aus Position 49 (Haushalt ohne Quasi-KG) und Position 59 (Quasi-KG)			n.a.	-2.986.256,01	n.a.
61	Erläuterungen der Gebietskörperschaft (optional)					

1) Der Finanzierungssaldo gemäß Pos. 60 kann vom Beitrag der Gemeinde zum Maastricht-Saldo abweichen. Entsprechend den Bestimmungen des Artikel 14 Abs. 2 lit. b Z. 1 iVm Artikel 15 Abs. 1 Österreichischer Stabilitätspakt sind die Daten der Gemeinden (außer Wien) zusammengefasst durch das Land an Statistik Austria zu melden, das ausgewiesene Einzelergebnis der Gemeinde hat nur bedingte Aussagekraft für das Gesamtergebnis der Haushaltskoordinierung.

2) Quasi-Kapitalgesellschaften außerhalb des Sektors Staat gemäß ESVG (Ansatz 85-86).

3) Mittelaufbringung und -verwendung sowie Vermögensbildung bereinigt näherungsweise im Sinne der Einnahmen und Ausgaben gemäß ESVG.

4) VHH Zugang/Abgang der Vermögensrechnung gemäß Anlage 6g - Anlagenspiegel

Erläuterung Abweichung gegenüber
Ergebnis- und Finanzierungsvoranschlag

Haushaltskonto	Bezeichnung	HH	Buchungen	- Voranschlag	- Übertragung	= Abweichung	Betrag	Beschluss und Begründung
Mittelaufbringung	Abweichung über 7.000,00 und mehr als 25,00%							
163000	Freiwill. Feuerwehren							
2/163000+891000	Sonstige Wertaufholungen / Bestandsvermehrungen am kurzfristigen und langfristigen Vermögen	EHH	7.952,00	0,00	0,00	7.952,00	7.952,00	31.12.2024 Sonstige Wertaufholung/Bestandsvermehrung aufgrund Verkauf "des alten Tiefkühlhauses" in KG Pettendorf (Lagergebäude für
164000	Förderung der Brandbe- kämpfung							
6/164000+303100	Baukostenzuschuss FF-Pettendorf für Neubau Lagerhalle	FHH	0,00	90.000,00	0,00	-90.000,00	-90.000,00	31.12.2024 noch keinen Baukostenzuschuss verrechnet
6/164000+899000	Entnahmen aus Verrechnungsrücklagen zwischen operativer Gebarung und Projekten - Zuführung vom Projekt Straßenbau	EHH	82.488,75	0,00	0,00	82.488,75	82.488,75	31.12.2024 Zuführung von Projekt "Strassenbau" an Projekt "Feuerwehr" möglich
211000	Volksschule							
2/211000+827000	Kostenersätze für die Überlassung von Bediensteten an Dritte	EHH	9.937,76	19.000,00	0,00	-9.062,24	-9.062,24	31.12.2024 weniger Überlassung von Bediensteten erforderlich
	Kostenersätze für die Überlassung von Bediensteten an Dritte	FHH	9.937,76	19.000,00	0,00	-9.062,24	-9.062,24	31.12.2024 weniger Überlassung von Bediensteten erforderlich
6/211000+899000	Entnahmen aus Verrechnungsrücklagen zwischen operativer Gebarung und Projekten - Zuführung vom Projekt Strassenbau	EHH	52.068,67	28.000,00	0,00	24.068,67	24.068,67	31.12.2024 höhere Zuführung von Projekt "Strassenbau" an Projekt "Volksschule"
240000	Kindergarten							
6/240000+300500	KIG 2023-Förderung	FHH	0,00	199.000,00	0,00	-199.000,00	-199.000,00	31.12.2024 KIG 2023-Förderung kommt im Jahr 2025
6/240000+301000	Kapitaltransfers von Ländern, Landesfonds und Landeskammern	FHH	0,00	125.000,00	0,00	-125.000,00	-125.000,00	31.12.2024 Förderabrechnung noch nicht durchgeführt
2/240000+861100	Transfers von Ländern, Landesfonds und Landeskammern - Zukunftsfonds Kinderbetreuung	EHH	188.673,17	0,00	0,00	188.673,17	188.673,17	31.12.2024 Finanzzuweisungen bei VA-Erstellung noch nicht bekannt
	Transfers von Ländern, Landesfonds und Landeskammern - Zukunftsfonds Kinderbetreuung	FHH	188.673,17	0,00	0,00	188.673,17	188.673,17	31.12.2024 Finanzzuweisungen bei VA-Erstellung noch nicht bekannt

Haushaltskonto	Bezeichnung	HH	Buchungen	- Voranschlag	- Übertragung	= Abweichung	Betrag	Beschluss und Begründung
6/240000+895001	Entnahmen von allgemeinen Haushaltsrücklagen	EHH	129.183,08	726.000,00	0,00	-596.816,92	-596.816,92	31.12.2024 geringere Entnahme aus der allgemeinen Haushaltsrücklage für Projekt "Kindergarten" erforderlich
6/240000+899000	Entnahmen aus Verrechnungsrücklagen zwischen operativer Gebarung und Projekten - Zuführung vom Projekt Strassenbau	EHH	0,00	1.000.000,00	0,00	-1.000.000,00	-1.000.000,00	31.12.2024 Zuführung von Projekt "Strassenbau" an Projekt "Kindergarten" nicht erforderlich
240100	Kleinkinderbetreuung							
2/240100+816000	Ersatzleistungen für Entlohnung der Betreuerinnen	EHH	0,00	23.000,00	0,00	-23.000,00	-23.000,00	31.12.2024 Ersatzleistungen für Kleinkinderbetreuung eingestellt, dafür neu der Kinderbetreuungsbeitrag
	Ersatzleistungen für Entlohnung der Betreuerinnen	FHH	0,00	23.000,00	0,00	-23.000,00	-23.000,00	31.12.2024 Ersatzleistungen für Kleinkinderbetreuung eingestellt, dafür neu der Kinderbetreuungsbeitrag
2/240100+816100	Kostenbeiträge (Kostensätze) für sonstige Leistungen	EHH	50.389,16	40.000,00	0,00	10.389,16	10.389,16	31.12.2024 höhere Kinderbetreuungsbeiträge
	Kostenbeiträge (Kostensätze) für sonstige Leistungen	FHH	50.389,16	40.000,00	0,00	10.389,16	10.389,16	31.12.2024 höhere Kinderbetreuungsbeiträge
250000	Schulische Nachmittagsbetreuung							
2/250000+810000	Elternbeiträge für schulische Nachmittagsbetreuung	FHH	127.209,71	100.000,00	0,00	27.209,71	27.209,71	31.12.2024 Mehreinnahmen aufgrund höherer Kinderanzahl
262000	Sportstätten							
6/262000+301000	Landesförderung (Abt. WST5) für Umrüstungen von Flutlichtanlagen auf LED	FHH	26.200,00	0,00	0,00	26.200,00	26.200,00	31.12.2024 Landesförderung war nicht veranschlagt
612000	Gemeindestraßen							
6/612000+307000	Interessentenbeiträge	FHH	1.319,97	10.000,00	0,00	-8.680,03	-8.680,03	31.12.2024 geringere Interessentenbeiträge angefallen
710000	Ao.Vorhaben Güterwege							
6/710000+899000	Entnahmen aus Verrechnungsrücklagen zwischen operativer Gebarung und Projekten - Zuführung vom Projekt Straßenbau	EHH	23.248,60	53.900,00	0,00	-30.651,40	-30.651,40	31.12.2024 geringere Zuführung von Projekt "Strassenbau" an Projekt "Güterwege" erforderlich

Haushaltskonto	Bezeichnung	HH	Buchungen	- Voranschlag	- Übertragung	= Abweichung	Betrag	Beschluss und Begründung
759000	Ao.Vorhaben Energiewirtschaft							
2/759000+309000	Leaderförderung EU-Anteil f. Machbarkeitsstudien Energiewirtschaft	FHH	0,00	22.200,00	0,00	-22.200,00	-22.200,00	31.12.2024 Leaderförderung noch nicht erhalten
815000	Park- und Gartenanlagen, Kinderspielplätze							
2/815000+816000	Kostenbeiträge (Kostensätze) für sonstige Leistungen	EHH	8.061,37	0,00	0,00	8.061,37	8.061,37	31.12.2024 Ersatzleistung bei VA-Erstellung nicht bekannt
	Kostenbeiträge (Kostensätze) für sonstige Leistungen	FHH	8.061,37	0,00	0,00	8.061,37	8.061,37	31.12.2024 Ersatzleistung bei VA-Erstellung nicht bekannt
820000	Wirtschaftshof(Bauhof)							
2/820000+817000	Erträge aus der Auflösung von sonstigen Rückstellungen	EHH	27.309,39	0,00	0,00	27.309,39	27.309,39	31.12.2024 Auflösung von Rückstellungen aufgrund Austritt von 3 Dienstnehmern von Bauhof
2/820000+829500	Forderungen an Abfertigungsversicherung NÖ Versicherung	EHH	38.914,31	0,00	0,00	38.914,31	38.914,31	31.12.2024 Auszahlung der Abfertigungsversicherung aufgrund Todesfall des Dienstnehmers
	Forderungen an Abfertigungsversicherung NÖ Versicherung	FHH	38.914,31	0,00	0,00	38.914,31	38.914,31	31.12.2024 Auszahlung der Abfertigungsversicherung aufgrund Todesfall des Dienstnehmers
6/820000+899000	Entnahmen aus Verrechnungsrücklagen zwischen operativer Gebarung und Projekten - Zuführung vom Projekt Strassenbau	EHH	66.861,45	40.000,00	0,00	26.861,45	26.861,45	31.12.2024 höhere Zuführung von Projekt "Strassenbau" an Projekt "Wirtschaftshof"
850000	Wasserversorgung							
2/850000+307000	Wasseranschlussabgaben (Kapitaltransfers von privaten Haushalten)	FHH	94.476,60	45.000,00	0,00	49.476,60	49.476,60	31.12.2024 mehr Wasseranschlüsse an öffentliche Wasserleitung
2/850000+817000	Erträge aus der Auflösung von sonstigen Rückstellungen	EHH	11.439,79	0,00	0,00	11.439,79	11.439,79	31.12.2024 Auflösung von Rückstellungen aufgrund Austritt von 3 Dienstnehmern
2/850000+823000	Habenzinsen von WVA-Rücklagen	EHH	12.392,07	4.500,00	0,00	7.892,07	7.892,07	31.12.2024 höhere Habenzinssätze bei Rücklagen
	Habenzinsen von WVA-Rücklagen	FHH	12.392,07	4.500,00	0,00	7.892,07	7.892,07	31.12.2024 höhere Habenzinssätze bei Rücklagen
6/850000+894001	Entnahmen von zweckgebundenen Haushaltsrücklagen	EHH	0,00	32.100,00	0,00	-32.100,00	-32.100,00	31.12.2024 Rücklagenentnahme für Projekt "Wasserversorgung" nicht erforderlich

Haushaltskonto	Bezeichnung	HH	Buchungen	- Voranschlag	- Übertragung	= Abweichung	Betrag	Beschluss und Begründung
6/850000+899000	Entnahmen aus Verrechnungsrücklagen zwischen operativer Gebarung und Projekten - Wasserversorgung	EHH	80.000,00	12.900,00	0,00	67.100,00	67.100,00	31.12.2024 höhere Zuführung von operativen Haushalt "Wasserversorgung" an Projekt "Wasserversorgung" (Investitionsnachweis) möglich
851000	Abwasserbeseitigung							
6/851000+301000	Beihilfe NÖ WWF	FHH	13.300,00	0,00	0,00	13.300,00	13.300,00	31.12.2024 Beihilfe war nicht veranschlagt
2/851000+817000	Erträge aus der Auflösung von sonstigen Rückstellungen	EHH	8.166,16	0,00	0,00	8.166,16	8.166,16	31.12.2024 Auflösung von Rückstellungen aufgrund Austritt von 3 Dienstnehmern
2/851000+823000	Habenzinsen von ABA-Rücklagen	EHH	37.708,56	14.000,00	0,00	23.708,56	23.708,56	31.12.2024 höhere Habenzinssätze bei Rücklagen
	Habenzinsen von ABA-Rücklagen	FHH	37.708,56	14.000,00	0,00	23.708,56	23.708,56	31.12.2024 höhere Habenzinssätze bei Rücklagen
6/851000+899000	Entnahmen aus Verrechnungsrücklagen zwischen operativer Gebarung und Projekten - Kanal	EHH	310.000,00	130.000,00	0,00	180.000,00	180.000,00	31.12.2024 höhere Zuführung von operativen Haushalt "Kanal" an Projekt "Kanal" (Investitionsnachweis) möglich
852000	Müllbeseitigung							
2/852000+823000	Habenzinsen v.Müllbeseitigungs-Rücklagen	EHH	11.034,62	4.000,00	0,00	7.034,62	7.034,62	31.12.2024 höhere Habenzinssätze bei Rücklagen
	Habenzinsen v.Müllbeseitigungs-Rücklagen	FHH	11.034,62	4.000,00	0,00	7.034,62	7.034,62	31.12.2024 höhere Habenzinssätze bei Rücklagen
2/852000+861010	Transfers von Ländern, Landesfonds und Landeskammern (Zweckzuschuss für Gebührenbremse)	EHH	63.853,00	0,00	0,00	63.853,00	63.853,00	31.12.2024 Landestransferzahlung für Gebührenbremse 2024 bei VA-Erstellung nicht bekannt
	Transfers von Ländern, Landesfonds und Landeskammern (Zweckzuschuss für Gebührenbremse)	FHH	63.853,00	0,00	0,00	63.853,00	63.853,00	31.12.2024 Landestransferzahlung für Gebührenbremse 2024 bei VA-Erstellung nicht bekannt
870000	Errichtung Photovoltaikanlage							
6/870000+300500	KIG 2023-Förderung	FHH	0,00	160.000,00	0,00	-160.000,00	-160.000,00	31.12.2024 KIG 2023-Förderung kommt im Jahr 2025

Haushaltskonto	Bezeichnung	HH	Buchungen	- Voranschlag	- Übertragung	= Abweichung	Betrag	Beschluss und Begründung
894100	Dorf- und Veranstaltungsgebäude Goldgeben							
6/894100+899000	Entnahmen aus Verrechnungsrücklagen zwischen operativer Gebarung und Projekten - Zuführung vom Projekt Strassenbau	EHH	0,00	75.000,00	0,00	-75.000,00	-75.000,00	31.12.2024 Zuführung von Projekt "Strassenbau" an Projekt "Dorf- und Veranstaltungsgebäude" noch nicht erforderlich
910000	Geldverkehr							
2/910000+823000	Zinsen der Girokonten	EHH	229.191,32	70.000,00	0,00	159.191,32	159.191,32	31.12.2024 höhere Habenzinssätze bei Rücklagen
	Zinsen der Girokonten	FHH	229.191,32	70.000,00	0,00	159.191,32	159.191,32	31.12.2024 höhere Habenzinssätze bei Rücklagen
920000	Ausschließliche Gemeindeabgaben							
2/920000+833100	Kommunalsteuer	EHH	647.603,16	490.000,00	0,00	157.603,16	157.603,16	31.12.2024 höheres Kommunalsteueraufkommen
	Kommunalsteuer	FHH	647.603,16	490.000,00	0,00	157.603,16	157.603,16	31.12.2024 höheres Kommunalsteueraufkommen
2/920000+850000	AufschlieÙungsbeiträge	EHH	148.208,09	280.000,00	0,00	-131.791,91	-131.791,91	31.12.2024 geringere Vorschreibung von AufschlieÙungsbeiträgen
	AufschlieÙungsbeiträge	FHH	149.111,40	280.000,00	0,00	-130.888,60	-130.888,60	31.12.2024 geringere Vorschreibung von AufschlieÙungsbeiträgen
921000	Zwischen Ländern und Gemeinden geteilte Abgaben							
2/921000+861000	Transfers von Ländern, Landesfonds und Landeskammern (Interessentenbeiträge gem. §13 NÖ-Tourismusgesetz)	EHH	19.977,03	0,00	0,00	19.977,03	19.977,03	31.12.2024 Transferzahlungen des Landes nicht budgetiert
	Transfers von Ländern, Landesfonds und Landeskammern (Interessentenbeiträge gem. §13 NÖ-Tourismusgesetz)	FHH	19.977,03	0,00	0,00	19.977,03	19.977,03	31.12.2024 Transferzahlungen des Landes nicht budgetiert
941000	Zuschüsse des Bundes							
2/941000+860000	Bedarfszuweisung des Bundes gem. FAG	EHH	175.482,00	100.000,00	0,00	75.482,00	75.482,00	31.12.2024 höhere Finanzzuweisungen des Bundes

Haushaltskonto	Bezeichnung	HH	Buchungen	- Voranschlag	- Übertragung	= Abweichung	Betrag	Beschluss und Begründung
2/941000+860000	Bedarfszuweisung des Bundes gem. FAG	FHH	175.482,00	100.000,00	0,00	75.482,00	75.482,00	31.12.2024 höhere Finanzzuweisungen des Bundes
946000	Zuschüsse nach landesgesetzlichen Bestimmungen							
2/946000+861000	Transfers von Ländern, Landesfonds und Landeskammern	EHH	35.441,15	0,00	0,00	35.441,15	35.441,15	31.12.2024 NÖ-Unterstützungspaket 2024 bei VA-Erstellung nicht bekannt
	Transfers von Ländern, Landesfonds und Landeskammern	FHH	35.441,15	0,00	0,00	35.441,15	35.441,15	31.12.2024 NÖ-Unterstützungspaket 2024 bei VA-Erstellung nicht bekannt
981000	Haushaltsausgleich							
2/981000+895001	Entnahmen von allgemeinen Haushaltsrücklagen	EHH	1.760.121,77	0,00	0,00	1.760.121,77	1.760.121,77	31.12.2024 Entnahme der "Allgemeinen Haushaltsrücklage I" und Anlage bei anderen Kreditinstitut aufgrund höherer Habenzinsen
	Summe Mittelaufbringung Ergebnishaushalt		4.235.706,43	3.142.400,00	0,00	1.093.306,43	1.093.306,43	
	Summe Mittelaufbringung Finanzierungshaushalt		1.940.276,36	1.795.700,00	0,00	144.576,36	144.576,36	
Mittelverwendung	Abweichung über 7.000,00 und mehr als 25,00%							
024000	Wahlamt							
1/024000-728000	Aufwendungen f.Wahlen	EHH	14.027,94	5.000,00	0,00	9.027,94	9.027,94	31.12.2024 nicht vorhergesehene Mehrausgaben wie Auszahlungen von Entschädigungen für Wahlbehördenmitglieder sowie zusätzliche Aufwendungen
	Aufwendungen f.Wahlen	FHH	14.027,94	5.000,00	0,00	9.027,94	9.027,94	31.12.2024 nicht vorhergesehene Mehrausgaben wie Auszahlungen von Entschädigungen für Wahlbehördenmitglieder sowie zusätzliche Aufwendungen
029000	Amtsgebäude							
1/029000-600000	Beleuchtung	EHH	4.835,64	13.000,00	0,00	-8.164,36	-8.164,36	31.12.2024 geringerer Strompreis sowie Stromverbrauch
	Beleuchtung	FHH	4.835,64	13.000,00	0,00	-8.164,36	-8.164,36	31.12.2024 geringerer Strompreis sowie Stromverbrauch
031000	Örtl.Raumplanung							
1/031000-070000	Aktivierungsfähige Rechte (immaterielle Vermögenswerte) Flwdmg.+Bebauungsplan	FHH	16.884,00	30.000,00	0,00	-13.116,00	-13.116,00	31.12.2024 weniger erforderliche Raumplanungsmaßnahmen

Haushaltskonto	Bezeichnung	HH	Buchungen	- Voranschlag	- Übertragung	= Abweichung	Betrag	Beschluss und Begründung
060000	Beiträge an Verbände							
1/060000-726000	Gemeindevertreterverb.	EHH	56.925,05	40.000,00	0,00	16.925,05	16.925,05	31.12.2024 Erhöhung der Mitglieds- sowie Schulungsbeiträge
	Gemeindevertreterverb.	FHH	56.925,05	40.000,00	0,00	16.925,05	16.925,05	31.12.2024 Erhöhung der Mitglieds- sowie Schulungsbeiträge
163000	Freiwill. Feuerwehren							
1/163000-774000	Subventionen an Feuerwehren (für Ausrüstung)	EHH	10.190,16	40.000,00	0,00	-29.809,84	-29.809,84	31.12.2024 geringere Subventionen erforderlich
	Subventionen an Feuerwehren (für Ausrüstung)	FHH	10.190,16	40.000,00	0,00	-29.809,84	-29.809,84	31.12.2024 geringere Subventionen erforderlich
164000	Förderung der Brandbe- kämpfung							
5/164000-010100	Sanierungsmaßnahmen FF-Haus Gaisruck	FHH	0,00	45.000,00	0,00	-45.000,00	-45.000,00	31.12.2024 Bauvorhaben wurde noch nicht begonnen
5/164000-040000	Fahrzeuge	FHH	54.198,75	0,00	0,00	54.198,75	54.198,75	31.12.2024 1. Teilzahlung für KFZ der FF-Hausleiten bei VA-Erstellung noch nicht bekannt
1/164000-247000	Darlehen an private Organisationen ohne Erwerbszweck und andere	FHH	0,00	40.000,00	0,00	-40.000,00	-40.000,00	31.12.2024 Ausgabe nicht erforderlich
211000	Volksschule							
5/211000-042000	Amts-, Betriebs- und Geschäftsausstattung	FHH	52.068,67	28.000,00	0,00	24.068,67	24.068,67	31.12.2024 Schulmöbelausstattung bei VA-Erstellung nicht bekannt
214000	Polytechn. Schulen							
1/214000-752000	Schulumlagen an Polytechnische Schulen	EHH	0,00	22.000,00	0,00	-22.000,00	-22.000,00	31.12.2024 Ausgaben heben sich durch Gutschriften vom RA-2023 auf
	Schulumlagen an Polytechnische Schulen	FHH	0,00	22.000,00	0,00	-22.000,00	-22.000,00	31.12.2024 Ausgaben heben sich durch Gutschriften vom RA-2023 auf
240000	Kindergarten							
5/240000-010000	Kindergartenzu- und -umbau	FHH	2.475.671,19	4.167.800,00	0,00	-1.692.128,81	-1.692.128,81	31.12.2024 Kindergartenzu- und -umbau noch nicht abgeschlossen
5/240000-010900	Planungskosten für Kindergartenzu- und -umbau	FHH	186.475,00	382.200,00	0,00	-195.725,00	-195.725,00	31.12.2024 Kindergartenzu- und -umbau noch nicht abgeschlossen

Haushaltskonto	Bezeichnung	HH	Buchungen	- Voranschlag	- Übertragung	= Abweichung	Betrag	Beschluss und Begründung
5/240000-042000	Anschaffung Einrichtung für Kindergarten	FHH	314.877,53	500.000,00	0,00	-185.122,47	-185.122,47	31.12.2024 Kindergartenzu- und -umbau noch nicht abgeschlossen
1/240000-400000	Spiele, geringw. Wirtschaftsgüter	EHH	20.837,67	8.000,00	0,00	12.837,67	12.837,67	31.12.2024 höhere Ausgaben aufgrund von zusätzlichen Wirtschaftsgüter für neue Kindergartenküche
	Spiele, geringw. Wirtschaftsgüter	FHH	20.954,24	8.000,00	0,00	12.954,24	12.954,24	31.12.2024 höhere Ausgaben aufgrund von zusätzlichen Wirtschaftsgüter für neue Kindergartenküche
1/240000-600000	Beleuchtung	EHH	14.097,14	24.000,00	0,00	-9.902,86	-9.902,86	31.12.2024 geringerer Strompreis sowie Stromverbrauch
	Beleuchtung	FHH	14.097,14	24.000,00	0,00	-9.902,86	-9.902,86	31.12.2024 geringerer Strompreis sowie Stromverbrauch
1/240000-650000	Zinsen v. Bankdarlehen	EHH	21.699,37	5.400,00	0,00	16.299,37	16.299,37	31.12.2024 Zinsenabrechnung per 01.12.2024 für neues Darlehen zu BV "Kindergartenneu- und -umbau" war nicht veranschlagt
	Zinsen v. Bankdarlehen	FHH	21.699,37	5.400,00	0,00	16.299,37	16.299,37	31.12.2024 Zinsenabrechnung per 01.12.2024 für neues Darlehen zu BV "Kindergartenneu- und -umbau" war nicht veranschlagt
1/240000-680000	Planmäßige Abschreibung	EHH	135.692,50	61.100,00	0,00	74.592,50	74.592,50	31.12.2024 höhere Abschreibung durch neue Investitionen
262000	Sportstätten							
1/262000-613000	Instandhaltung von Sportanlagen	EHH	16.699,55	7.000,00	0,00	9.699,55	9.699,55	31.12.2024 zusätzliche Beachvolleyballplatz-Sanierungsmaßnahmen
	Instandhaltung von Sportanlagen	FHH	16.699,55	7.000,00	0,00	9.699,55	9.699,55	31.12.2024 zusätzliche Beachvolleyballplatz-Sanierungsmaßnahmen
390000	Kirchl.Angelegenheiten							
1/390000-614000	Instandhaltung von Kapellen	EHH	15.358,82	76.000,00	0,00	-60.641,18	-60.641,18	31.12.2024 geringere Instandhaltungsmaßnahmen erforderlich
	Instandhaltung von Kapellen	FHH	15.944,46	76.000,00	0,00	-60.055,54	-60.055,54	31.12.2024 geringere Instandhaltungsmaßnahmen erforderlich
441000	Behebung von Schäden (Katastrophenschäden)							
1/441000-728000	Entgelte für sonstige Leistungen	EHH	33.273,88	0,00	0,00	33.273,88	33.273,88	31.12.2024 nicht vorhergesehenes Unwetter- bzw. Starkregenereignis vom September 2024
	Entgelte für sonstige Leistungen	FHH	33.273,88	0,00	0,00	33.273,88	33.273,88	31.12.2024 nicht vorhergesehenes Unwetter- bzw. Starkregenereignis vom September 2024

Haushaltskonto	Bezeichnung	HH	Buchungen	- Voranschlag	- Übertragung	= Abweichung	Betrag	Beschluss und Begründung
489000	Wohnbauförderung							
1/489000-768000	Subventionen für Energiemaßnahmen (Photovoltaik-, Solaranlagen, etc.)	EHH	69.000,00	30.000,00	0,00	39.000,00	39.000,00	31.12.2024 mehr Subventionsansuchen für Energiemaßnahmen
	Subventionen für Energiemaßnahmen (Photovoltaik-, Solaranlagen, etc.)	FHH	66.600,00	30.000,00	0,00	36.600,00	36.600,00	31.12.2024 mehr Subventionsansuchen für Energiemaßnahmen
612000	Gemeindestraßen							
5/612000-002000	Investitionen für Straßenbau	FHH	75.510,52	220.000,00	0,00	-144.489,48	-144.489,48	31.12.2024 geringere Investitionen erforderlich
5/612000-002200	Investitionen für Straßenbau - Nebenanlagen	FHH	48.473,42	28.000,00	0,00	20.473,42	20.473,42	31.12.2024 höhere Investitionen bei Nebenanlagen erforderlich
1/612000-611000	Instandhaltungskosten div. Anlagen	EHH	17.700,16	60.000,00	0,00	-42.299,84	-42.299,84	31.12.2024 geringere Instandhaltungsmaßnahmen erforderlich
	Instandhaltungskosten div. Anlagen	FHH	17.700,16	60.000,00	0,00	-42.299,84	-42.299,84	31.12.2024 geringere Instandhaltungsmaßnahmen erforderlich
5/612000-799000	Zuführungen an Projekte	EHH	460.994,65	1.456.900,00	0,00	-995.905,35	-995.905,35	31.12.2024 weniger Zuführungen von Projekt "Strassenbau" an "diverse Projekte" erforderlich
632000	Schutzwasserbau							
1/632000-726000	Beitrag Hochwasserschutz Wasserverband Tullnerfeld Nord	EHH	55.602,59	82.000,00	0,00	-26.397,41	-26.397,41	31.12.2024 geringerer Beitrag für Hochwasserschutz erforderlich
	Beitrag Hochwasserschutz Wasserverband Tullnerfeld Nord	FHH	55.602,59	82.000,00	0,00	-26.397,41	-26.397,41	31.12.2024 geringerer Beitrag für Hochwasserschutz erforderlich
710000	Ao.Vorhaben Güterwege							
5/710000-002000	Güterwegebau	FHH	42.180,55	68.000,00	0,00	-25.819,45	-25.819,45	31.12.2024 geringerer Güterwegebau erforderlich
759000	Ao.Vorhaben Energiewirtschaft							
1/759000-728000	Machbarkeitsstudien für Energieversorgung	EHH	24.480,00	0,00	0,00	24.480,00	24.480,00	31.12.2024 Machbarkeitsstudie bei VA-Erstellung nicht bekannt, wurde jedoch aufgrund von möglicher Leaderförderung durchgeführt
	Machbarkeitsstudien für Energieversorgung	FHH	24.480,00	0,00	0,00	24.480,00	24.480,00	31.12.2024 Machbarkeitsstudie bei VA-Erstellung nicht bekannt, wurde jedoch aufgrund von möglicher Leaderförderung durchgeführt

Haushaltskonto	Bezeichnung	HH	Buchungen	- Voranschlag	- Übertragung	= Abweichung	Betrag	Beschluss und Begründung
814000	Straßenreinigung							
1/814000-728000	Winterd.und Kehrarbeit	FHH	44.689,05	35.000,00	0,00	9.689,05	9.689,05	31.12.2024 Mehraufwand bei Kehrarbeiten
815000	Park- und Gartenanlagen, Kinderspielplätze							
1/815000-042000	Betriebsausstattung	FHH	1.253,34	10.000,00	0,00	-8.746,66	-8.746,66	31.12.2024 weniger Anschaffungen erforderlich
816000	Öffentl. Beleuchtung							
1/816000-005000	Errichtung von Straßenbeleuchtungskörper	FHH	56.678,60	40.000,00	0,00	16.678,60	16.678,60	31.12.2024 mehr neue Lichtpunkte erforderlich
1/816000-420000	Roh-, Hilfs- und Baustoffe	EHH	4.581,57	12.000,00	0,00	-7.418,43	-7.418,43	31.12.2024 weniger Anschaffungen von Roh- und Hilfsstoffen erforderlich
	Roh-, Hilfs- und Baustoffe	FHH	4.581,57	12.000,00	0,00	-7.418,43	-7.418,43	31.12.2024 weniger Anschaffungen von Roh- und Hilfsstoffen erforderlich
820000	Wirtschaftshof(Bauhof)							
5/820000-006000	Asphaltierung Lagerplatz für Bauhof	FHH	33.741,45	20.000,00	0,00	13.741,45	13.741,45	31.12.2024 größere Fläche für Lagerplatz asphaltiert
5/820000-020000	Maschinen und maschinelle Anlagen	FHH	33.120,00	20.000,00	0,00	13.120,00	13.120,00	31.12.2024 höherer Kaufpreis für Kubota Rasentraktor als veranschlagt
1/820000-042000	Betriebsausstattung	FHH	2.250,00	10.000,00	0,00	-7.750,00	-7.750,00	31.12.2024 weniger Anschaffungen erforderlich
1/820000-616000	Instandhaltung von Maschinen und maschinellen Anlagen	EHH	9.886,35	18.000,00	0,00	-8.113,65	-8.113,65	31.12.2024 geringere Instandhaltungsmaßnahmen erforderlich
	Instandhaltung von Maschinen und maschinellen Anlagen	FHH	9.886,35	18.000,00	0,00	-8.113,65	-8.113,65	31.12.2024 geringere Instandhaltungsmaßnahmen erforderlich
850000	Wasserversorgung							
5/850000-042100	Überwachungssystem für Wasserversorgungsanlage	FHH	0,00	40.000,00	0,00	-40.000,00	-40.000,00	31.12.2024 Vorhaben noch nicht durchgeführt
1/850000-600000	Stromkosten	EHH	60.091,31	82.000,00	0,00	-21.908,69	-21.908,69	31.12.2024 geringerer Strompreis
	Stromkosten	FHH	60.091,31	82.000,00	0,00	-21.908,69	-21.908,69	31.12.2024 geringerer Strompreis

Haushaltskonto	Bezeichnung	HH	Buchungen	- Voranschlag	- Übertragung	= Abweichung	Betrag	Beschluss und Begründung
1/850000-612000	Instandhaltung Wasser- versorgungsanlagen	EHH	137.978,33	60.000,00	0,00	77.978,33	77.978,33	31.12.2024 mehr Instandhaltungsmaßnahmen vor allem durch zahlreiche sowie massive Wasserrohrbrüche erforderlich
	Instandhaltung Wasser- versorgungsanlagen	FHH	138.378,33	60.000,00	0,00	78.378,33	78.378,33	31.12.2024 mehr Instandhaltungsmaßnahmen vor allem durch zahlreiche sowie massive Wasserrohrbrüche erforderlich
1/850000-794001	Zuweisung an zweckgebundene Haushaltsrücklagen	EHH	9.294,05	0,00	0,00	9.294,05	9.294,05	31.12.2024 zweckgebundene Haushaltsrücklage für "Wasserversorgung" möglich
1/850000-799000	Zuweisungen an Verrechnungsrücklagen zwischen operativer Gebarung und Projekten - Wasserversorgung	EHH	80.000,00	12.900,00	0,00	67.100,00	67.100,00	31.12.2024 höhere Zuführung an Projekt "Wasserversorgung" (Investitionsnachweis) möglich
851000	Abwasserbeseitigung							
5/851000-004100	Baukosten Leitungskataster	FHH	106.014,44	10.000,00	0,00	96.014,44	96.014,44	31.12.2024 Kosten für Fertigstellung des Leitungskatasters hat sich auf das Jahr 2024 verschoben
5/851000-004400	Erweiterung ABA KG Hausleiten, Betriebsgebiet	FHH	88.107,52	60.000,00	0,00	28.107,52	28.107,52	31.12.2024 größere Summe bei Schlussrechnung im Jahr 2024 angefallen
5/851000-004500	Abwasserbeseitigungsanlage - Kanalsanierungen	FHH	0,00	50.000,00	0,00	-50.000,00	-50.000,00	31.12.2024 Vorhaben verschoben
5/851000-004900	Ziviltechnikerleistungen für Abwasserbauten und -anlagen	FHH	23.219,98	10.000,00	0,00	13.219,98	13.219,98	31.12.2024 mehr Ziviltechnikerleistungen erforderlich
1/851000-600000	Stromkosten	EHH	10.153,22	24.000,00	0,00	-13.846,78	-13.846,78	31.12.2024 geringerer Strompreis
	Stromkosten	FHH	10.153,22	24.000,00	0,00	-13.846,78	-13.846,78	31.12.2024 geringerer Strompreis
1/851000-612000	Instandhaltungskosten Kanalisation	EHH	65.271,38	50.000,00	0,00	15.271,38	15.271,38	31.12.2024 mehr Instandhaltungsmaßnahmen vor allem durch Unwetter- bzw. Starkregenereignis erforderlich
	Instandhaltungskosten Kanalisation	FHH	65.271,38	50.000,00	0,00	15.271,38	15.271,38	31.12.2024 mehr Instandhaltungsmaßnahmen vor allem durch Unwetter- bzw. Starkregenereignis erforderlich
1/851000-794001	Zuweisung an zweckgebundene Haushaltsrücklagen	EHH	28.281,42	0,00	0,00	28.281,42	28.281,42	31.12.2024 zweckgebundene Haushaltsrücklage für "Abwasserbeseitigung" möglich
1/851000-799000	Zuweisungen an Verrechnungsrücklagen zwischen operativer Gebarung und Projekten - Kanal	EHH	310.000,00	130.000,00	0,00	180.000,00	180.000,00	31.12.2024 höhere Zuführung an Projekt "Kanal" (Investitionsnachweis)möglich

Haushaltskonto	Bezeichnung	HH	Buchungen	- Voranschlag	- Übertragung	= Abweichung	Betrag	Beschluss und Begründung
852000	Müllbeseitigung							
1/852000-722010	Zweckzuschuss Gebührenhaushalt 2024	EHH	63.866,60	0,00	0,00	63.866,60	63.866,60	31.12.2024 Zweckzuschuss für Gebührenbremse bei VA-Erstellung nicht bekannt
	Zweckzuschuss Gebührenhaushalt 2024	FHH	63.680,40	0,00	0,00	63.680,40	63.680,40	31.12.2024 Zweckzuschuss für Gebührenbremse bei VA-Erstellung nicht bekannt
1/852000-794001	Zuweisung an zweckgebundene Haushaltsrücklagen	EHH	8.275,89	0,00	0,00	8.275,89	8.275,89	31.12.2024 zweckgebundene Haushaltsrücklage für "Müllbeseitigung" möglich
5/852000-794001	Zuweisungen an zweckgebundene Haushaltsrücklagen	EHH	100.000,00	0,00	0,00	100.000,00	100.000,00	31.12.2024 Neuanlage einer zweckgebundenen Haushaltsrücklage="Müllbeseitigungsrücklage III"
870000	Errichtung Photovoltaikanlage							
5/870000-010000	Errichtung von Photovoltaikanlagen	FHH	82.309,26	175.000,00	0,00	-92.690,74	-92.690,74	31.12.2024 geringere Kosten bei Schlussrechnungen angefallen, da bei den Teilrechnungen im Jahr 2023 bereits größere Summen verrechnet wurden
5/870000-010900	Ziviltechnikerleistungen für Errichtung PV-Anlagen	FHH	7.038,59	15.000,00	0,00	-7.961,41	-7.961,41	31.12.2024 geringere Kosten angefallen
894100	Dorf- und Veranstaltungsgebäude Goldgeben							
5/894100-010000	Neubau Dorf- und Veranstaltungsgebäude Goldgeben	FHH	42.190,32	150.000,00	0,00	-107.809,68	-107.809,68	31.12.2024 Vorhaben wird erst im Jahr 2025 abgeschlossen
910000	Geldverkehr							
1/910000-710000	Öffentliche Abgaben (Ausgaben) ohne Gebühren gem.FAG (KEST)	EHH	57.297,86	20.000,00	0,00	37.297,86	37.297,86	31.12.2024 höhere KEST aufgrund höherer Habenzinsen
	Öffentliche Abgaben (Ausgaben) ohne Gebühren gem.FAG (KEST)	FHH	57.297,86	20.000,00	0,00	37.297,86	37.297,86	31.12.2024 höhere KEST aufgrund höherer Habenzinsen
981000	Haushaltsausgleich							
1/981000-795001	Zuweisung an allgemeine Haushaltsrücklagen	EHH	1.877.082,64	0,00	0,00	1.877.082,64	1.877.082,64	31.12.2024 Anlage der "allgemeinen Haushaltsrücklage I" bei anderen Kreditinstitut aufgrund höherer Habenzinsen

Haushaltskonto	Bezeichnung	HH	Buchungen	- Voranschlag	- Übertragung	= Abweichung	Betrag	Beschluss und Begründung
990000	Überschüsse und Abgänge (soweit nicht zugeordnet)							
1/990000-795077	Zuweisung an allgemeine Haushaltsrücklagen	EHH	439.638,20	0,00	0,00	439.638,20	439.638,20	31.12.2024 Zuweisung an "Haushaltspotentialrücklage" (=Zugang) aufgrund von Jahresergebnis möglich
	Summe Mittelverwendung Ergebnishaushalt		4.233.113,94	2.339.300,00	0,00	1.893.813,94	1.893.813,94	
	Summe Mittelverwendung Finanzierungshaushalt		4.569.322,78	6.832.400,00	0,00	-2.263.077,22	-2.263.077,22	

Seite	Inhalt
3	Vorbericht
17	Nachweis der liquiden Mittel (Kassenbestand)
21	Ergebnishaushalt Gesamt 1. Ebene (Anlage 1a) - interne Vergütungen enthalten
25	Finanzierungshaushalt Gesamt 1. Ebene (Anlage 1b) - interne Vergütungen enthalten
29	Ergebnishaushalt Gesamt 1. und 2. Ebene (Anlage 1a) - interne Vergütungen enthalten
33	Finanzierungshaushalt Gesamt 1. und 2. Ebene (Anlage 1b) - interne Vergütungen enthalten
41	Ergebnishaushalt Bereichsbudget 1. und 2. Ebene (Anlage 1a)
63	Finanzierungshaushalt Bereichsbudget 1. und 2. Ebene (Anlage 1b)
105	Vermögenshaushalt (Anlage 1c)
111	Nettovermögensveränderungsrechnung (Anlage 1d)
115	Haushaltspotential (aufbauend auf der Ergebnisrechnung)
121	Ergebnis- und Finanzierungsrechnung Detailnachweis
207	Nachweis der Investitionstätigkeit
235	Nachweis der sonstigen Investitionen (nur VC 2)
239	Nachweis Kundenforderungen
245	Nachweis Lieferantenverbindlichkeiten
251	Nachweis über Transferzahlungen (Anlage 6a)
257	Nachweis über Haushaltsrücklagen und Zahlungsmittelreserven (Anlage 6b)
261	Einzelnachweis über Finanzschulden und Schuldendienst (Anlage 6c)
269	Nachweis über haushaltsinterne Vergütungen (Anlage 6f)
273	Anlagenspiegel nach Ansatz (Anlage 6g)
279	Liste der nicht bewerteten Kulturgüter (Anlage 6h)
285	Leasingspiegel (Anlage 6i)
289	Nachweis über unmittelbare Beteiligungen der Gebietskörperschaft (Anlage 6j)
293	Nachweis über mittelbare Beteiligungen der Gebietskörperschaft (Anlage 6k)
297	Nachweis über Vereinsmitgliedschaften
301	Nachweis über aktive Finanzinstrumente (Anlage 6m)
305	Einzelnachweis über aktive Finanzinstrumente (Anlage 6n)
309	Rückstellungsspiegel (Anlage 6q)
313	Haftungsnachweis (Anlage 6r)
317	Einzelnachweis über die nicht voranschlagswirksame Gebarung gemäß § 12 (Anlage 6t)
321	Einzelne Posten zu Salden voranschlagsunwirksame Gebarung

Seite	Inhalt
327	Liste der nicht bewerteten kofinanzierten Schutzbauten (Anlage 6u)
331	Personaldaten iSd ÖStp (Anlage 4)
337	Dienstpostenplan
341	Nachweis über Personalaufwand VRV2015
345	Nachweis Vermögen mit abgeänderter Nutzungsdauer
349	Querschnitt (Anlage 5b)
353	Erläuterung Abweichung gegenüber Ergebnis- und Finanzierungsvoranschlag